

REPUBLIQUE FRANCAISE
DEPARTEMENT DU VAR



VILLE DE SOLLIES PONT

EXTRAIT

du registre des délibérations
du Conseil Municipal
de la Commune de SOLLIES PONT

Séance du jeudi 24 mars 2022

NOMBRE DE MEMBRES		
Afférents Au Conseil	En exercice	Ont pris part au vote
33	33	32
<p>Date de la convocation 17 mars 2022</p> <p>Date d'affichage 17 mars 2022</p> <p>Délibération n° 2022-10</p> <p>Objet de la délibération <i>Direction des finances – Service finances – Vote du budget primitif 2022/budget principal.</i></p> <p>Vote pour à la majorité</p> <p>POUR : 28 CONTRE : 1 (ROYET Pierre) ABSTENTION : 3 (VINCENTS Christiane, BOLLA Alain, LAGIER Laure)</p>		

L'an deux mille vingt-deux, le vingt-quatre mars deux mille vingt-deux, à dix-huit heures et trente-trois minutes, le conseil municipal de cette commune, régulièrement convoqué, s'est réuni au nombre prescrit par la loi, dans la salle des fêtes, sous la présidence de Monsieur André GARRON, Maire.

Étaient présents :

GARRON André, COIQUAULT Jean-Pierre, RAVINAL Danièle, DUPONT Thierry, LAURERI Philippe, FOUCOU Roseline, BOUBEKER Patrick, DELGADO Alexandra, LE TALLEC Jean-Claude, BARNAY Patrice, BERTRAND Huguette, PONROY Nathalie, TREQUATTRINI Pascale, CHARRETON Paule-Sandrine, GANDIN Frédéric, CHAOUCHÉ Dalel, BLANC Benjamin, LEVEQUE Mickaël, CROCE Marc-Edouard, ORTIS Elsa, VINCENTS Christiane, BOLLA Alain, LAGIER Laure, ROYET Pierre.

Procurations :

GOTTA-SMADJA Marie-Aurore donne procuration à BERTRAND Huguette, SCHMITTE Laurent donne procuration à LAURERI Philippe, NAAL Jean-Michel donne procuration à COIQUAULT Jean-Pierre, BESSET Monique donne procuration à DELGADO Alexandra, LARCHE Laurence donne procuration à LE TALLEC Jean-Claude, BELTRA Sandrine donne procuration à FOUCOU Roseline, ATIAS Jessica donne procuration à RAVINAL Danièle, VAZ Hugo donne procuration à DUPONT Thierry.

Absents :

MARINONI Audrey.

Conformément à l'article L. 2121.15 du Code général des collectivités territoriales, **Madame Huguette BERTRAND** est nommée secrétaire de séance, et ceci à l'unanimité des membres présents.

Le budget primitif retrace les autorisations de dépenses et de recettes pour l'exercice. Il comprend un budget principal retraçant les dépenses et les recettes des services communaux.

Le budget primitif doit être voté par l'assemblée délibérante le 15 avril au plus tard et transmis au représentant de l'Etat dans les quinze jours qui suivent son approbation.

Le projet du budget primitif pour l'année 2022 est présenté aux membres du conseil municipal accompagné de tous les documents propres à justifier les propositions.

VU le Code général des collectivités territoriales ;

CONSIDÉRANT que la commission municipale « finances » s'est réunie le 16 mars 2022 ;

Après avoir pris connaissance du projet, chapitre par chapitre ;

Après avoir entendu cet exposé et en avoir délibéré,
Le conseil municipal,

à main levée et à la majorité des membres présents et de ses représentants

- **ADOPTE** le budget primitif 2022/budget principal de la façon synthétique suivante :

1) **Pour la section d'investissement :**

	Dépenses	Recettes	Affectation (1068)
Opérations de l'exercice	7 446 348,65 €	9 685 049,00 €	- €
Restes à réaliser budget principal	1 658 362,25 €	469 589,00 €	- €
Résultat reporté budget principal	1 049 927,10 €	- €	2 238 700,35 €
Cumul section	10 154 638,00 €	10 154 638,00 €	2 238 700,35 €

2) **Pour la section de fonctionnement :**

	Dépenses	Recettes
Opérations de l'exercice	17 470 703,00 €	13 720 960,29 €
Restes à réaliser budget principal	- €	- €
Résultat reporté budget principal	- €	3 749 742,71 €
Cumul section	17 470 703,00 €	17 470 703,00 €

La présente délibération sera publiée au recueil des actes administratifs
Ainsi fait et délibéré les jour, mois et an que dessus.
Pour copie certifiée conforme.

Docteur André GARRON
Maire



VILLE DE SOLLIÈS-PONT

AR Prefecture

083-218301307-20220324-2022_10-BF
Reçu le 29/03/2022
Publié le 29/03/2022

BUDGET PRIMITIF 2022

RAPPORT DE PRESENTATION

L'article 107 de la loi NOTRe est venu compléter les dispositions de l'article L. 2313-1 du CGCT en précisant : « Une présentation brève et synthétique retraçant les informations financières essentielles est jointe au budget primitif et au compte administratif afin de permettre aux citoyens d'en saisir les enjeux. »

Le présent rapport de présentation a donc vocation à synthétiser et commenter les données issues des maquettes budgétaires qui répondent aux exigences du cadre légal des instructions comptables et budgétaires (M14).

Le budget primitif 2022 est présenté avec la reprise anticipée des résultats de l'exercice précédent. Ainsi, dès le stade du budget primitif, nous disposons d'une vision globale des crédits totaux ouverts pour l'année 2022.

Le vote des crédits en section d'investissement portera exclusivement sur les propositions nouvelles au titre de l'année 2022. Néanmoins, l'équilibre de cette section doit tenir compte des restes à réaliser, dépenses engagées mais non mandatées en 2021, qu'il convient de reporter et d'intégrer en 2022.

Les résultats seront définitivement arrêtés lors du vote du compte administratif.

Ce budget est élaboré dans le prolongement du Rapport d'Orientation Budgétaire présenté en conseil municipal le 15 février dernier.

BUDGET PRINCIPAL**1. PRESENTATION SYNTHETIQUE DU BUDGET PRIMITIF 2022****FONCTIONNEMENT**

		Dépenses	Recettes
Votés	Crédits de fonctionnement votés au titre du présent budget	17 470 703,00 €	13 720 960,29 €
		+	+
Reports	002 Résultat de fonctionnement reporté N-1	0,00 €	3 749 742,71 €
		=	=
Total section de fonctionnement		17 470 703,00 €	17 470 703,00 €

INVESTISSEMENT

		Dépenses	Recettes
Votés	Crédits d'investissement votés au titre du présent budget (y compris le compte 1068)	7 446 348,65 €	9 685 049,00 €
		+	+
Reports	Restes à réaliser N-1	1 658 362,25 €	469 589,00 €
	001 Solde d'exécution de la section d'investissement reporté N-1	1 049 927,10 €	0,00 €
		=	=
Total section d'investissement		10 154 638,00 €	10 154 638,00 €

TOTAL

Total du budget		27 625 341,00 €	27 625 341,00 €
------------------------	--	------------------------	------------------------

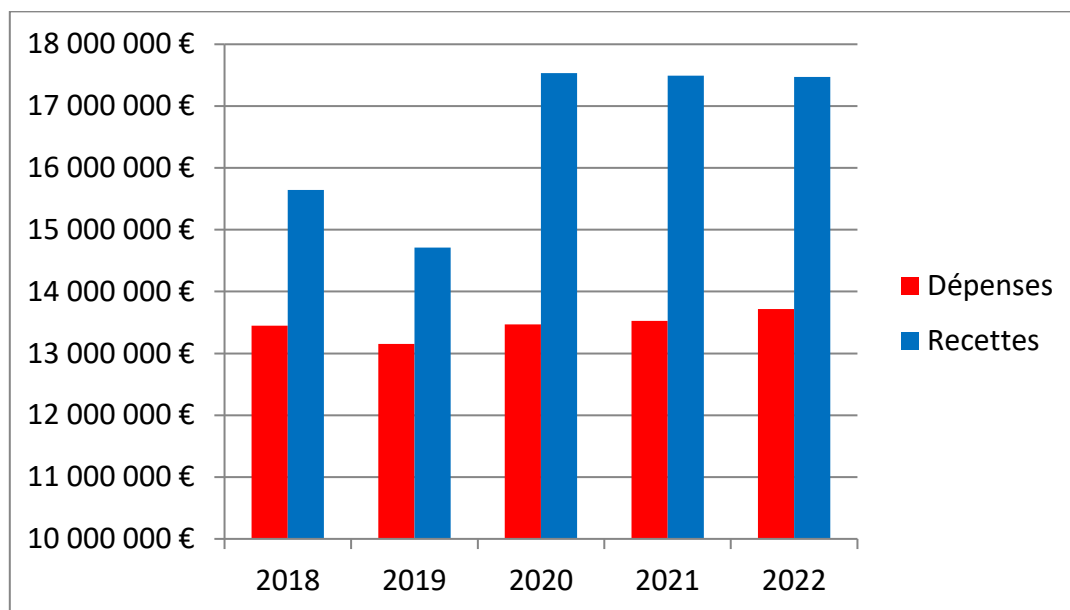
2. SECTION DE FONCTIONNEMENT

Les recettes de fonctionnement s'élèvent à 17.470.703€. Ce montant est composé des éléments suivants :

- Les recettes prévisionnelles 2022 à hauteur de 13.720.960,29€ ;
- L'excédent reporté de 2021 à hauteur de 3.749.742,71€.

Cette somme permet de financer :

- Des dépenses de fonctionnement pour 13.715.968€ ;
- Un virement de 3.754.735€ vers la section d'investissement.



Le budget est stable depuis 2020. L'écart notable entre les recettes et les dépenses de fonctionnement sur les trois derniers budgets est la conséquence d'un important excédent.

Celui-ci correspond en partie au reste de l'excédent 2019 (4.441.865€ pour les trois budgets commune/eau/assainissement) qui n'a pas été intégralement consommé en 2020 et en 2021.

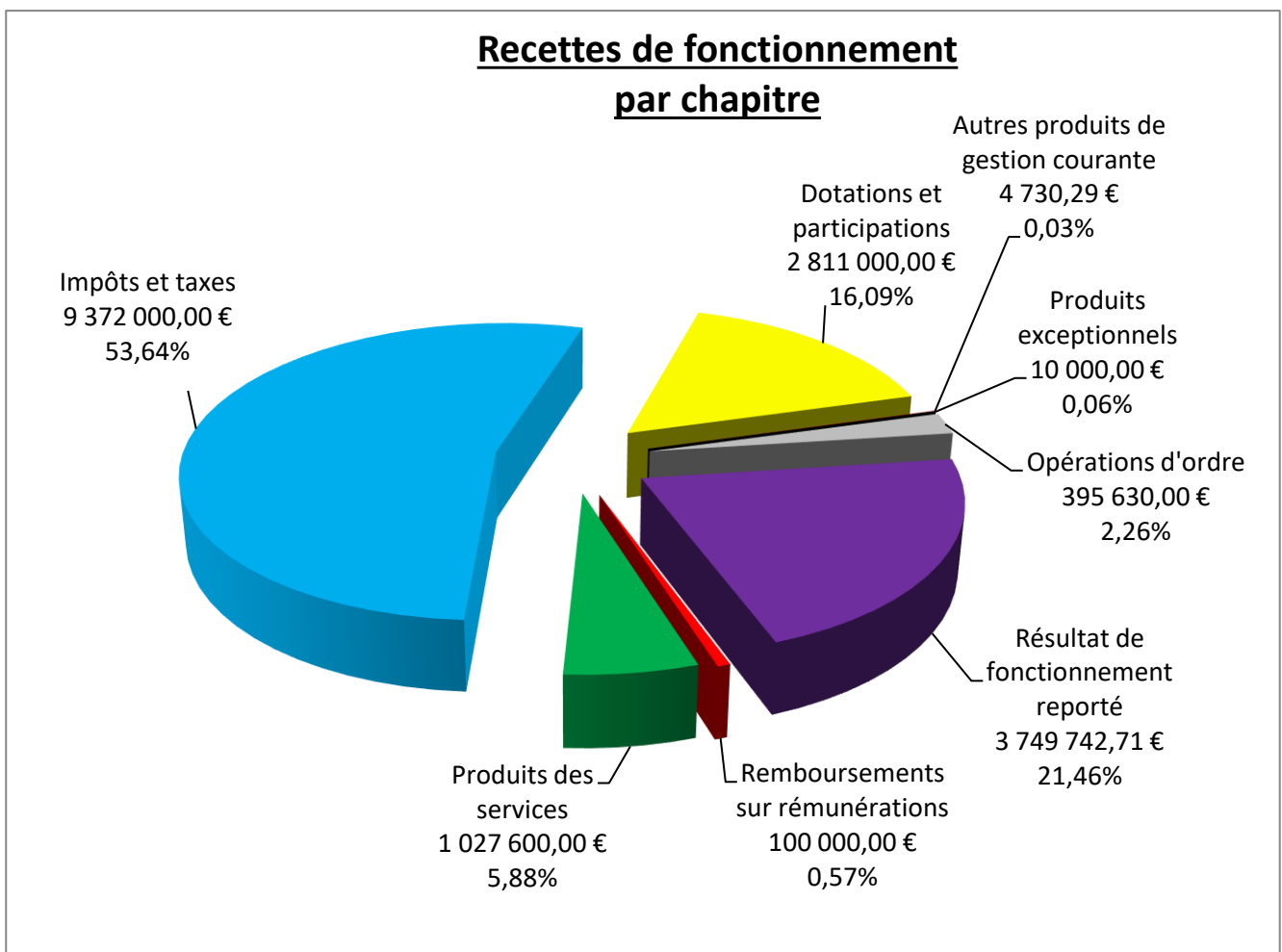
Par ailleurs, des économies ont été réalisées en dépenses de fonctionnement en 2021. La commune a également perçu des recettes de fonctionnement non pérennes et non prévues au budget.

Des travaux programmés en 2021 n'ont pu être réalisés : les crédits ont donc été reportés à 2022 (3.402.023 € non utilisés : 1.658.362 € inscrits en restes à réaliser + 1.743.661 € non engagés).

L'excédent 2021 permet donc à la commune de prévoir des dépenses d'équipement d'un niveau nettement supérieur à celui présenté au BP 2021.

a. Recettes de fonctionnement

	BP 2021	BP 2022	Evolution en %
013 Remboursements sur rémunérations	100 000,00 €	100 000,00 €	0,00%
70 Produits des services	958 400,00 €	1 027 600,00 €	7,22%
73 Impôts et taxes	7 420 000,00 €	9 372 000,00 €	26,31%
74 Dotations et participations	4 504 000,00 €	2 811 000,00 €	-37,59%
75 Autres produits de gestion courante	11 210,18 €	4 730,29 €	-57,80%
77 Produits exceptionnels	10 000,00 €	10 000,00 €	0,00%
Total recettes réelles	13 003 610,18 €	13 325 330,29 €	2,47%
042 Opérations d'ordre	385 440,00 €	395 630,00 €	2,64%
002 Résultat de fonctionnement reporté	4 101 984,82 €	3 749 742,71 €	-8,59%
Total recettes de fonctionnement	17 491 035,00 €	17 470 703,00 €	-0,12%



Les recettes réelles de fonctionnement de Solliès-Pont sont nettement inférieures à celles des communes de même strate : 1.115€/habitant contre 1.272€/habitant pour les communes de même strate.

➤ **Chapitre 013 - Atténuations de produits :**

Il s'agit d'une estimation des remboursements du personnel en arrêt maladie longue durée et de la participation de l'État pour certains contrats aidés. Ce chapitre est difficilement estimable : les arrêts maladie longue durée ne sont pas prévisibles. Ils ne peuvent donc pas être comptabilisés au budget primitif.

➤ **Chapitre 70 - Produits des services du domaine et des ventes diverses :**

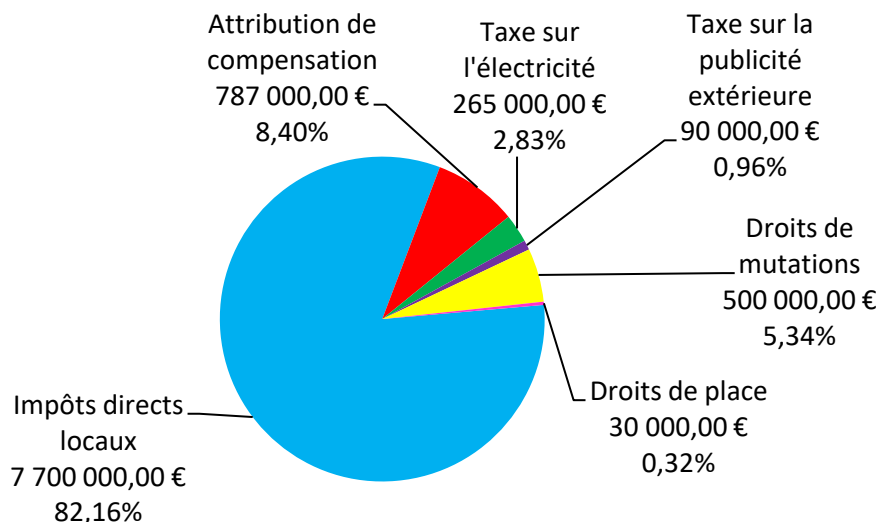
Le chapitre 70 comprend principalement :

✓ Les produits des services petite enfance, jeunesse et de la restauration scolaire : 873.000€ (870.000€ au BP 2021), soit une augmentation de 13.000€ pour la cantine et une baisse 10.000€ pour les études surveillées et le centre aéré.

✓ Les remboursements de la CCVG : 80.000€ (105.000€ au BP 2021), soit 45.000€ au titre de l'entretien de la ZAC et 35.000€ au titre des frais de personnel dus au transfert des compétences eau et assainissement, la CCVG ayant fait le choix de ne plus déléguer la collecte des dépôts sauvages à la commune à compter de 2022.

Les ventes de produits et autres redevances du domaine augmentent de 7,2%. Toutefois, cette hausse n'est pas représentative : les remboursements de la CCVG étaient jusqu'en 2021 inscrits au chapitre 74 – dotations et participations. Par ailleurs, d'autres produits des services varient également : +2.200€ de dérogations scolaires, -10.000€ de droits de voirie et -6.000€ de taxes funéraires suite à leur suppression par le gouvernement.

➤ **Chapitre 73 - Impôts et taxes :**



✓ Ils sont constitués à 82% par les taxes foncières (bâti + non bâti) et la taxe d'habitation.

Les taux restent identiques :

- Taxe foncière sur le bâti : 45,50% (depuis 2021 : ancien taux communal 30,01% + ancienne taxe foncière départementale 15,49%) ;
- Taxe foncière sur le non bâti : 50%.

En 2022, les valeurs locatives seront revalorisées en fonction de l'inflation constatée entre novembre 2020 et novembre 2021, soit une évolution de +2,8%.

Les produits des impôts locaux sont estimés à 7.700.000€ au BP 2022 (dans l'attente de la notification des bases prévisionnelles en avril) contre 5.790.000€ au BP 2021. En 2021, la compensation liée à la suppression de la taxe d'habitation avait été inscrite avec l'ensemble des compensations, au chapitre 74/Dotations et participations. Elle est finalement versée avec la fiscalité au chapitre 73/Impôts et taxes.

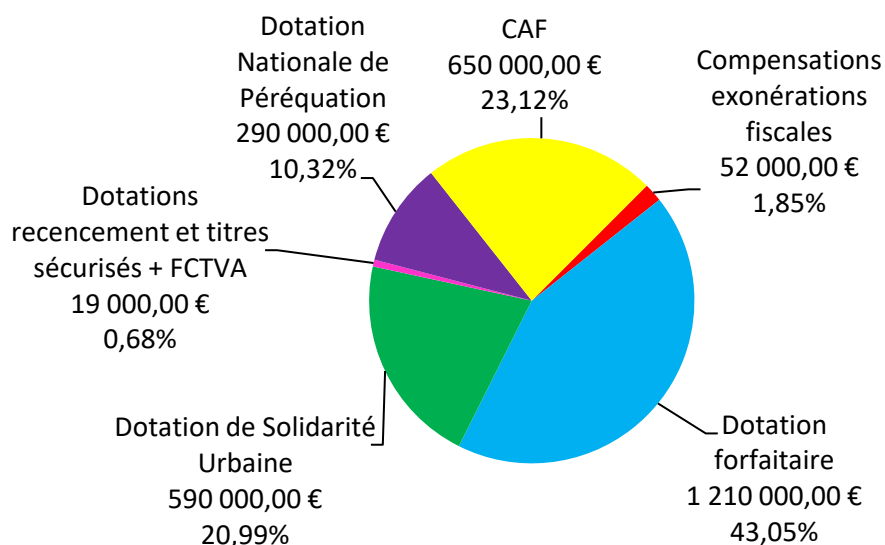
Les produits des impôts locaux sont constitués de :

- La taxe foncière sur le bâti (dont l'ancienne part du Département) : 5.820.000€
- La taxe foncière sur le non bâti : 75.000€
- La taxe d'habitation sur les résidences secondaires ainsi que sa majoration : 165.000€
- Le coefficient correcteur (compensation de la suppression de la taxe d'habitation + anciennes compensations d'exonérations de taxe d'habitation) : 1.640.000€

Produit des impositions directes par habitant : 629€/habitant contre 596€/habitant pour les communes de même strate.

- ✓ L'attribution de compensation versée par la CCGV est estimée à 787.000€ en 2022 contre 790.000€ en 2021 en raison des travaux relatifs à l'installation de la fibre optique.
- ✓ La taxe sur l'électricité est estimée à 265.000€ (270.000€ au BP 2021).
- ✓ La taxe locale sur la publicité extérieure (TLPE) est estimée à 90.000€ (estimation identique au BP 2021).
- ✓ Les taxes additionnelles sur les droits de mutation sont estimées à 500.000€ en 2022 (450.000€ au BP 2021).

➤ **Chapitre 74 -Dotations et participations :**



- ✓ Ce chapitre se compose principalement de la Dotation Globale de Fonctionnement (74%) et des subventions de la CAF (23%).

DGF par habitant : 175€/habitant contre 173€/habitant pour les communes de même strate.

La part forfaitaire de la dotation globale de fonctionnement (DGF) est estimée à 1.210.000€ (BP 2021 : 1.180.000€). Cette estimation tient compte d'une diminution due à l'écrêtement annuel appliqué par l'Etat, ainsi que d'une hausse, liée à l'augmentation de la population Solliès-Pontoise (+273 habitants).

La dotation de solidarité urbaine (DSU) est quant à elle estimée à 590.000€ (BP 2021 : 580.000€) et la dotation nationale de péréquation (DNP) à 290.000€ (BP 2021 : 260.000€).

✓ Les compensations versées par l'État au titre des exonérations de fiscalité sont estimées à 52.000€ en 2022 contre 1.775.000€ au BP 2021 :

- La compensation au titre de l'exonération de taxe d'habitation est évaluée à 9.000€ (BP 2021 : 1.750.000€) : la compensation liée à la suppression de la taxe d'habitation étant versée au chapitre 73/Impôts et taxes, elle correspond uniquement à la dotation pour perte de taxe d'habitation sur les logements vacants.
- La compensation au titre de l'exonération de taxes foncières est estimée à 43.000€ (25.000€ au BP 2021) en raison notamment de l'exonération à 50% des locaux industriels.

✓ La commune perçoit également des participations de la caisse des allocations familiales. Elles concernent le multi-accueil et le service jeunesse et représentent 650.000€ en 2022 contre 590.000 € au BP 2021.

➤ **Chapitre 75 - Autres produits de gestion courante :**

Il s'agit essentiellement des loyers perçus et des indemnités reçues dans le cadre de jugements. Aucun mécénat n'est pris en compte. Ils seront ajoutés au budget, après attributions, lors de décisions modificatives.

➤ **Chapitre 77 – Produits exceptionnels :**

Il s'agit du remboursement de sinistres par les assurances.

➤ **Chapitre 042 - Opérations d'ordre :**

Elles sont constituées :

- Des travaux en régie à hauteur de 300.000€ : il s'agit des travaux effectués par le personnel communal correspondant à des dépenses d'immobilisations (travaux neufs) ;
- Des amortissements à hauteur de 95.630€ (dont 76.480€ au titre de la neutralisation de la dotation aux amortissements des subventions d'équipement versées).

Les dotations aux amortissements constituent des dépenses de fonctionnement obligatoires ayant vocation à alimenter en recettes la section d'investissement. La neutralisation budgétaire permet de respecter l'obligation comptable d'amortissement sans dégrader la section de fonctionnement, une recette de fonctionnement étant constatée en contrepartie d'une dépense d'investissement.

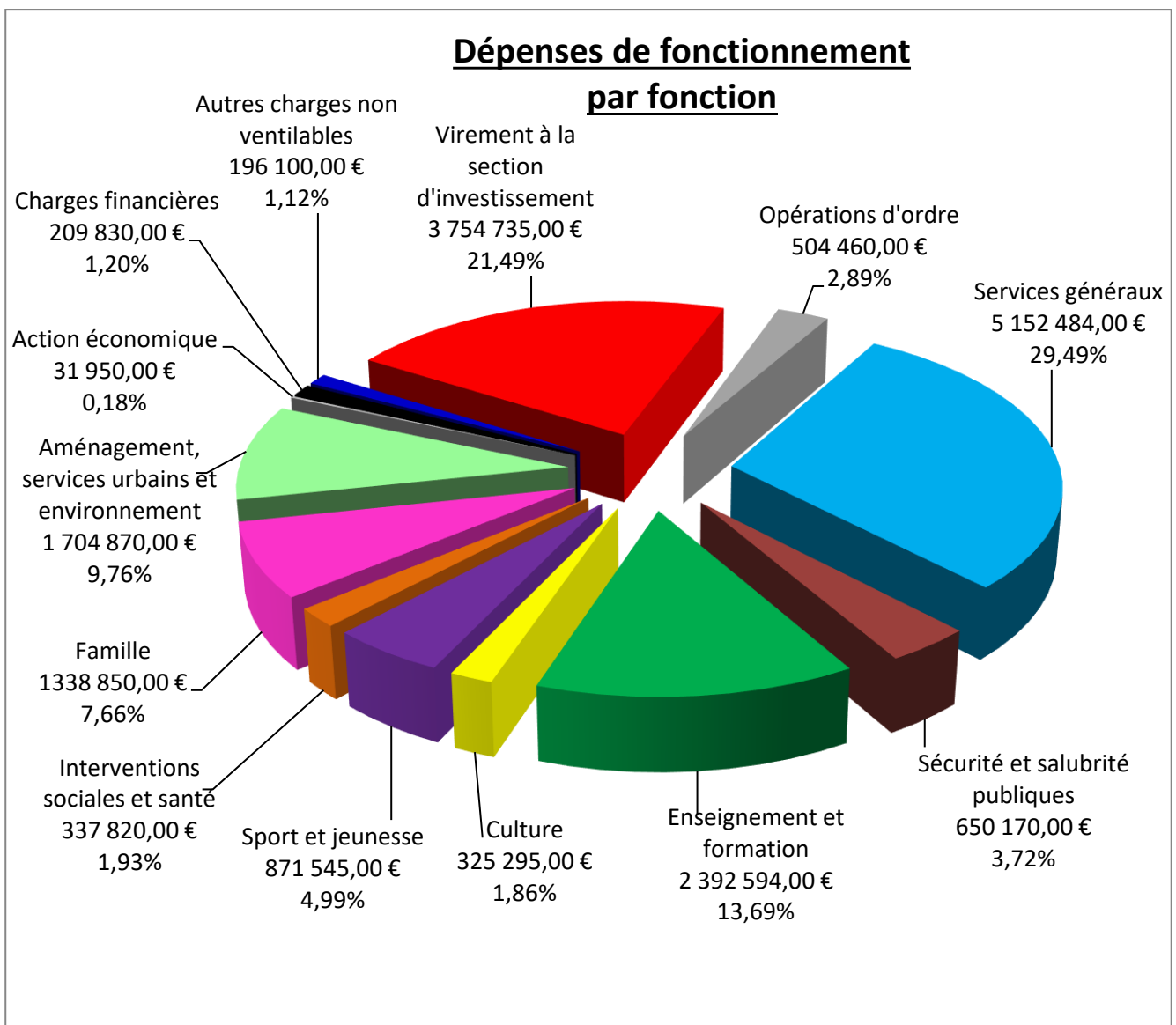
Les opérations d'ordre ne donnent lieu à aucun décaissement et encaissement (des transferts de crédits peuvent s'effectuer d'une section à l'autre ou entre dépenses et recettes d'une même section, permettant notamment de retracer des mouvements qui ont un impact sur l'actif de la ville sans avoir de conséquences sur la trésorerie).

➤ **Chapitre 002 - Résultat de fonctionnement reporté :**

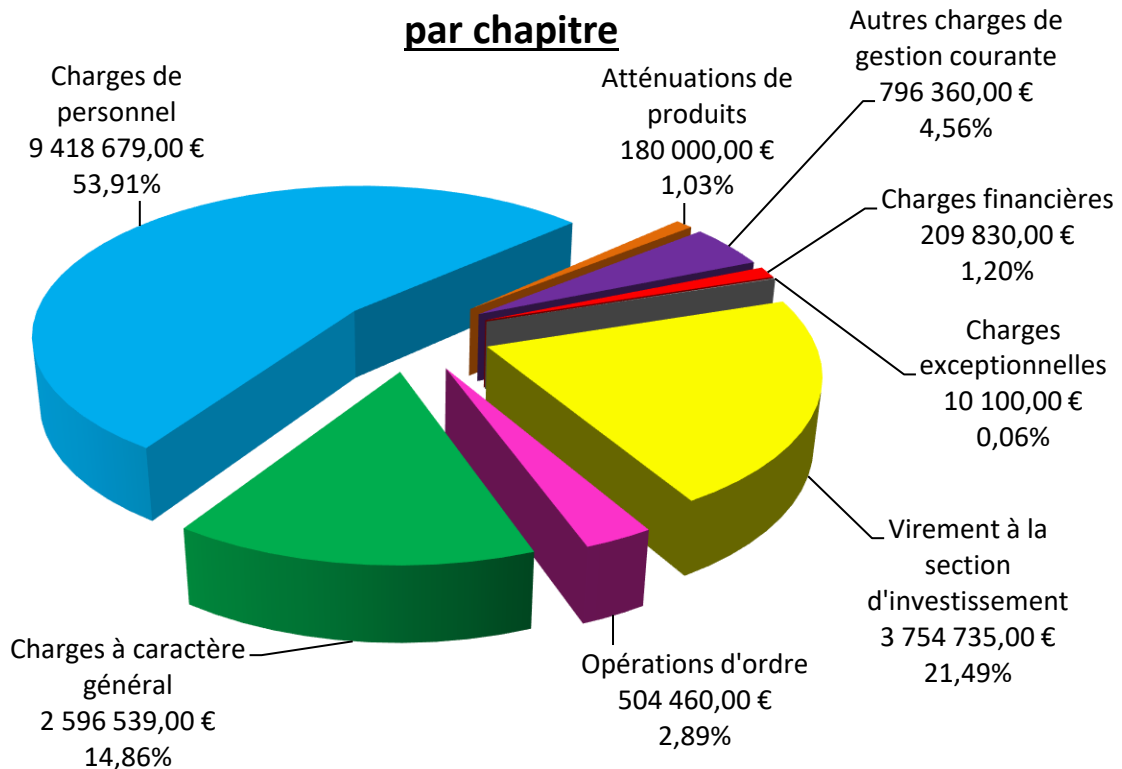
Il s'élève à 3.749.742,71€ (4.101.984,82€ en 2021). Il s'agit du résultat cumulé de l'exercice 2021, reporté sur l'exercice 2022. Cet excédent nous permet de réaliser un important virement de la section de fonctionnement vers la section d'investissement.

b. Dépenses de fonctionnement

	BP 2021	BP 2022	Evolution en %
011 Charges à caractère général	2 408 180,00 €	2 596 539,00 €	7,82%
012 Charges de personnel	9 318 679,00 €	9 418 679,00 €	1,07%
014 Atténuations de produits	310 000,00 €	180 000,00 €	-41,94%
65 Autres charges de gestion courante	775 260,00 €	796 360,00 €	2,72%
66 Charges financières	240 650,00 €	209 830,00 €	-12,81%
67 Charges exceptionnelles	10 000,00 €	10 100,00 €	1,00%
Total dépenses réelles	13 062 769,00 €	13 211 508,00 €	1,14%
023 Virement à la section d'investissement	3 964 686,00 €	3 754 735,00 €	-5,30%
042 Opérations d'ordre	463 580,00 €	504 460,00 €	8,82%
Total dépenses de fonctionnement	17 491 035,00 €	17 470 703,00 €	-0,12%



Dépenses de fonctionnement par chapitre



Les dépenses réelles de fonctionnement de Solliès-Pont sont quasiment identiques à celles des communes de même strate : 1.081€/habitant contre 1.071€/habitant pour les communes de même strate.

➤ Chapitre 011 – Charges à caractère général :

Ce chapitre comprend entre autres les charges afférentes aux fluides, au carburant, aux fournitures (scolaires, alimentaires, de bâtiment et de voirie), aux divers contrats de maintenance, aux frais de télécommunication, aux frais d'affranchissements, aux assurances, aux frais d'actes et de contentieux et à la formation. Il présente une hausse de +7,8% par rapport au BP 2021.

- ✓ Assurances : 114.000€ (50.000€ au BP 2021), soit une augmentation de 128% en raison de la souscription à une assurance dommage ouvrage pour les travaux de la médiathèque et la maison de santé ;
- ✓ Alimentation : 355.420€ (285.200€ au BP 2021), soit une hausse de 24,6% en raison de la loi Egalim ;
- ✓ Frais de télécommunications : 83.690€ (67.950€ au BP 2021), soit une augmentation de 23,2% en suite au passage à la fibre des services municipaux ;
- ✓ Les dépenses d'entretien et de maintenance (701.120€), les fluides (459.600€), les carburants (70.000€), les frais de de contentieux (70.000€) et d'affranchissement (25.000€) sont stables par rapport au BP 2021 (les dépenses relatives aux fluides, et plus particulièrement à l'électricité seront réétudiées en cours d'année) ;
- ✓ Fournitures : 423.059€ (404.160€) soit une hausse de 4,7%.

➤ **Chapitre 012 – Charges de personnel :**

Les dépenses de personnel représentent 72,2% des dépenses réelles de fonctionnement de la commune contre seulement 60,5% pour les communes de même strate.

Ce ratio n'est pas représentatif : Solliès-Pont a réduit ses dépenses compressibles au cours de ces dernières années. La part des dépenses dites obligatoires, dont les charges de personnel, est donc plus importante.

Par ailleurs la commune propose de nombreux services à la population : cuisine centrale, multiaccueil familial et collectif, centre aéré, périscolaire etc. Ces services sont assurés par le personnel communal. Certaines communes optent pour des organismes extérieurs. Les dépenses de personnel sont alors beaucoup plus faibles, mais les charges générales plus élevées (contrats prestations de services).

Au 1^{er} janvier 2022 , les effectifs de la collectivité sont de 247 agents répartis de la façon suivante :

- 139 titulaires ;
- 88 contractuels : 31 CDI + 57 CDD ;
- 11 contrats aidés ;
- 8 surveillants trafic + 1 vacataire.

La hausse de l'assurance du personnel (+100.000€ par rapport au BP 2021) génère une augmentation des dépenses de personnel de 1,1%. Le reste des dépenses est maintenu à un niveau équivalent au BP 2021 notamment grâce à :

- ✓ La stabilité des heures supplémentaires ;
- ✓ Le maintien du gel du point d'indice et la stabilité des cotisations sociales et patronales ;
- ✓ Le maintien des effectifs de la collectivité.

Pourtant, certaines décisions étatiques chargent la masse salariale :

- ✓ L'augmentation du SMIC : +0,90% au 1^{er} janvier 2022 (10,57€/heure) après deux hausses de 0,99% et 2,20% en 2021 ;
- ✓ La mise en place de nouvelles grilles indiciaires pour les agents de catégorie C (bonification d'ancienneté exceptionnelle, modification du nombre d'échelons et de leurs durées etc.) ;
- ✓ La revalorisation des grilles indiciaires des cadres de santé ;
- ✓ La mise en place d'une cotisation spéciale à l'apprentissage fixée à 0,1% de la masse salariale ;
- ✓ L'ouverture du CIA aux agents de la police municipale.

Par ailleurs, la commune a prévu la mise en place d'un service minimum dans certains de ses services en 2022 (restauration scolaire, périscolaire, petite enfance).

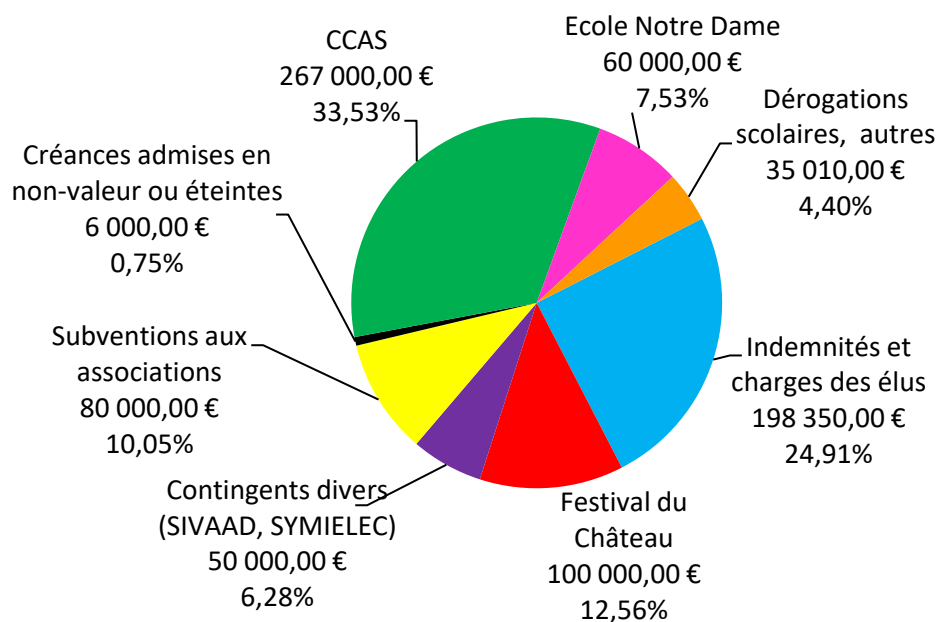
➤ **Chapitre 014 – Atténuation de produits :**

Ce chapitre correspond à la contribution de la ville au fonds de péréquation des ressources intercommunales (FPIC), au prélèvement au titre de l'article 55 de la loi SRU ainsi qu'à quelques remboursements de fiscalité (taxe sur les terrains constructibles non bâtis, dégrèvements divers).

- ✓ La contribution de la commune au FPIC est stable depuis 2017. 160.000€ ont donc été inscrits au budget 2022 afin de couvrir le prélèvement du FPIC ainsi que d'éventuels remboursements de fiscalité.
- ✓ Le prélèvement au titre de l'article 55 de la loi SRU est évalué à 20.000€ maximum (BP 2021 : 140.000€) en raison de travaux déductibles engagés en 2020 à hauteur de 130.000€. Les crédits seront réévalués après notification.

➤ **Chapitre 65 – Autres charges de gestion courante :**

Les autres charges de gestion courante sont composées principalement des indemnités des élus, des participations aux différents syndicats, des participations au festival du château et à l'école Notre Dame et des subventions versées au CCAS ainsi qu'aux associations.



- ✓ Les indemnités et charges des élus sont évaluées à 198.350€ (194.950€ au BP 2021) en raison d'une hausse des cotisations sociales et patronales en 2021.
- ✓ Les participations aux syndicats devraient s'élever à 50.000€ (52.000€ au BP 2021).
- ✓ La participation au festival du château est maintenue à 100.000€.
- ✓ La participation à l'école Notre Dame au titre de l'année scolaire 2021-2022 est estimée à 60.000€ (BP 2021 : 65.000€). L'estimation de cette participation est revue à la baisse en raison d'effectifs Sollièspontois moins importants.

La subvention au CCAS est fixée à 267.000€ (252.000€ au BP 2021). Cette hausse s'explique par une augmentation des dépenses de personnel suite à la transformation fin 2021 d'un contrat civique en

CDD (conseiller numérique). Le CCAS devrait percevoir une subvention de l'Etat dont le montant n'est pas déterminé à ce jour.

✓ Les subventions aux associations sont évaluées 80.000€ contre 75.000€ au BP 2021. En effet, l'enveloppe destinées aux subventions avaient été diminuée en 2021 en raison de la crise sanitaire. Par ailleurs, quelques subventions feront l'objet de plusieurs versements : Le premier versement à hauteur de 53.320€ après le vote du BP, puis, selon l'évolution du contexte sanitaire et de l'activité des associations, 14.500€ après le vote de décisions modificatives (réserve : 12.180€).

➤ **Chapitre 66 – Charges financières :**

Les charges financières sont composées principalement du remboursement des intérêts des emprunts contractés par la commune. Elles sont en baisse (-12,8%) en raison d'emprunts réalisés ces dernières années à des taux avantageux. Par ailleurs, trois emprunts sont arrivés à terme en 2021.

➤ **Chapitre 67 – Charges exceptionnelles :**

Il s'agit d'une enveloppe prévisionnelle de 10.000€ pour d'éventuels titres des années antérieurs à annuler et de 100€ pour la prise en charge des déficits de fausses monnaies.

➤ **Chapitre 023 – Virement à la section d'investissement :**

Grâce à l'affectation de l'excédent 2021 pour 3.749.742,71€, la section de fonctionnement dégage un autofinancement de 3.754.735€ au profit de la section d'investissement (pour rappel BP 2021 : l'excédent de 2020 s'élevait à 4.101.984,82€ et le virement à section d'investissement à 3.964.686€).

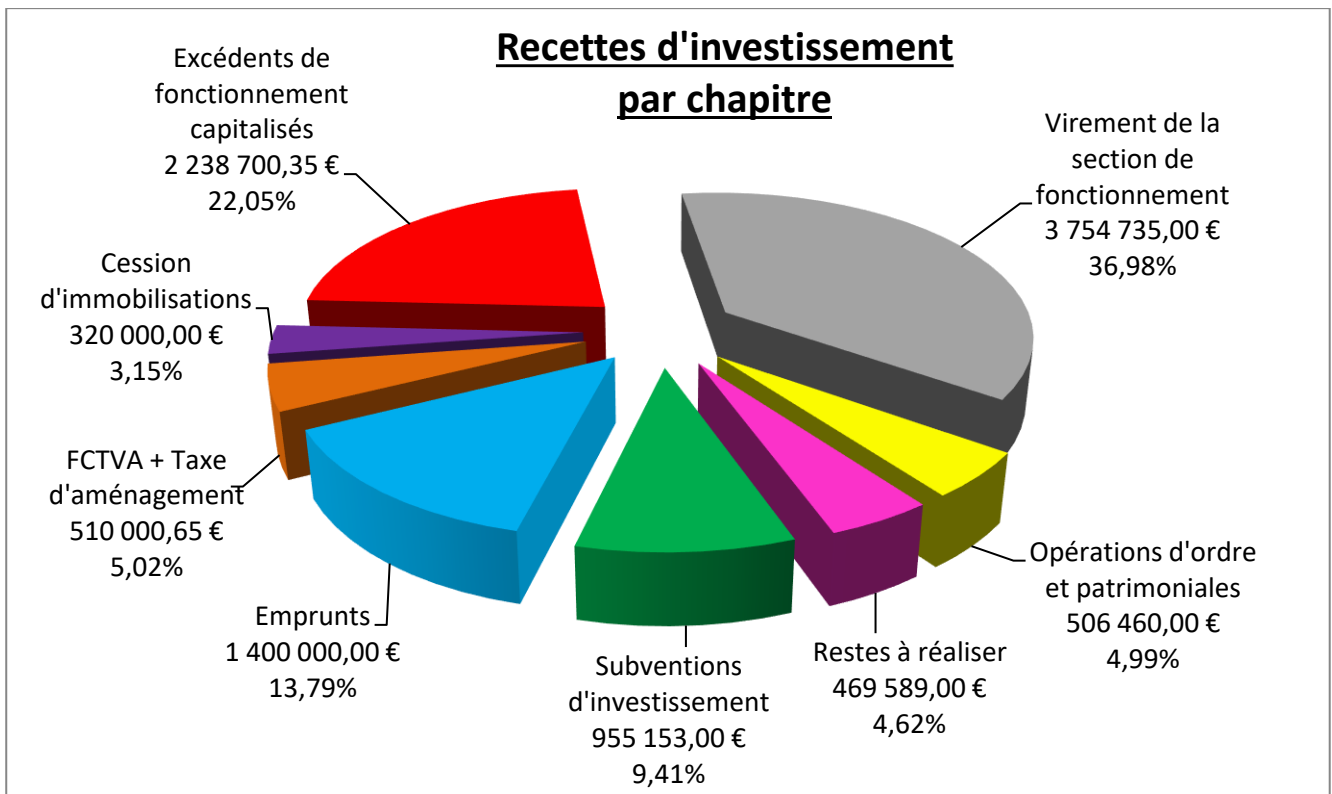
➤ **Chapitre 042 – Opérations d'ordre :**

Elles sont composées des diverses écritures d'amortissement.

3. SECTION D'INVESTISSEMENT

a. Recettes d'investissement

	BP 2021	BP 2022	Evolution en %
13 Subventions d'investissement	455 500,00 €	955 153,00 €	109,69%
16 Emprunt	1 000 000,00 €	1 400 000,00 €	40,00%
Total recettes d'équipement	1 455 500,00 €	2 355 153,00 €	61,81%
10 Dotations, fonds divers et réserves	450 000,31 €	510 000,65 €	13,33%
1068 Excédents de fonctionnement capitalisés	1 630 931,69 €	2 238 700,35 €	37,27%
024 Produits des cessions d'immobilisations	0,00 €	320 000,00 €	-
Total des recettes financières	2 080 932,00 €	3 068 701,00 €	47,47%
Total recettes réelles	3 536 432,00 €	5 423 854,00 €	53,37%
021 Virement de la section de fonctionnement	3 964 686,00 €	3 754 735,00 €	-5,30%
040 Opérations d'ordre	463 580,00 €	504 460,00 €	8,82%
041 Opérations patrimoniales	0,00 €	2 000,00 €	-
Total recettes d'ordre	4 428 266,00 €	4 261 195,00 €	-3,77%
Restes à réaliser	148 844,00 €	469 589,00 €	215,49%
001 Solde d'investissement reporté	0,00 €	0,00 €	-
Total recettes d'investissement	8 113 542,00 €	10 154 638,00 €	25,16%



➤ **Chapitre 13 – Subventions d'investissement :**

Ce chapitre regroupe les amendes de police, les subventions et les fonds de concours accordés pour un total de 955.153€ :

- ✓ Subvention Département 2019 : 180.000€ (église) ;
- ✓ Fonds de concours CCGV 2019 : solde de 90.000 € (église) ;
- ✓ CRET : 167.250€ (église) ;
- ✓ CRET 2 : 92.658€ (rénovation énergétique des écoles) ;
- ✓ DSIL 2021 : 75.245€ (rénovation thermique des écoles) + acompte de 300.000€ (maison de santé) ;
- ✓ Amendes de police : 50.000€.

Les subventions estimées ne peuvent être comptabilisées (elles seront ajoutées au budget après notifications par l'intermédiaire de décisions modificatives).

➤ **Chapitre 16 – Emprunts et dettes assimilées :**

1.400.000€ sont inscrits en emprunts. Toutefois, après déduction de l'estimation du fonds de concours de la CCGV, les emprunts contractés devraient s'élever à 1.200.000€ (médiathèque : 500.000€ ; maison de santé : 700.000€).

➤ **Chapitre 10 – Dotations, fonds divers et réserves :**

Ce chapitre est composé de :

- ✓ La taxe d'aménagement : 80.000€ (BP 2021 : 70.000€).
- ✓ Le FCTVA (fonds de compensation de la taxe sur la valeur ajoutée) : 430.000€ (BP 2021 : 380.000€). Il a pour objet la compensation par l'État aux collectivités locales, de la TVA acquittée sur leurs investissements de l'année précédente, sur la base d'un taux forfaitaire. Le FCTVA est en hausse en raison d'une augmentation des dépenses d'équipement réalisées en 2021 : 3.591.408€ contre 2.863.053€ en 2020.

➤ **Compte 1068 – Excédents de fonctionnement capitalisés :**

Il s'agit du besoin de financement de la section d'investissement de 2021 (y compris les restes à réaliser). Celui-ci est élevé en raison d'importants restes à réaliser au niveau des dépenses d'équipement en 2021.

➤ **Chapitre 021 – Virement de la section de fonctionnement :**

Grâce à l'affectation de l'excédent 2021 pour 3.749.742,71€, la section de fonctionnement dégage un autofinancement de 3.754.735€ au profit de la section d'investissement.

➤ **Chapitre 040 – Opérations d'ordre :**

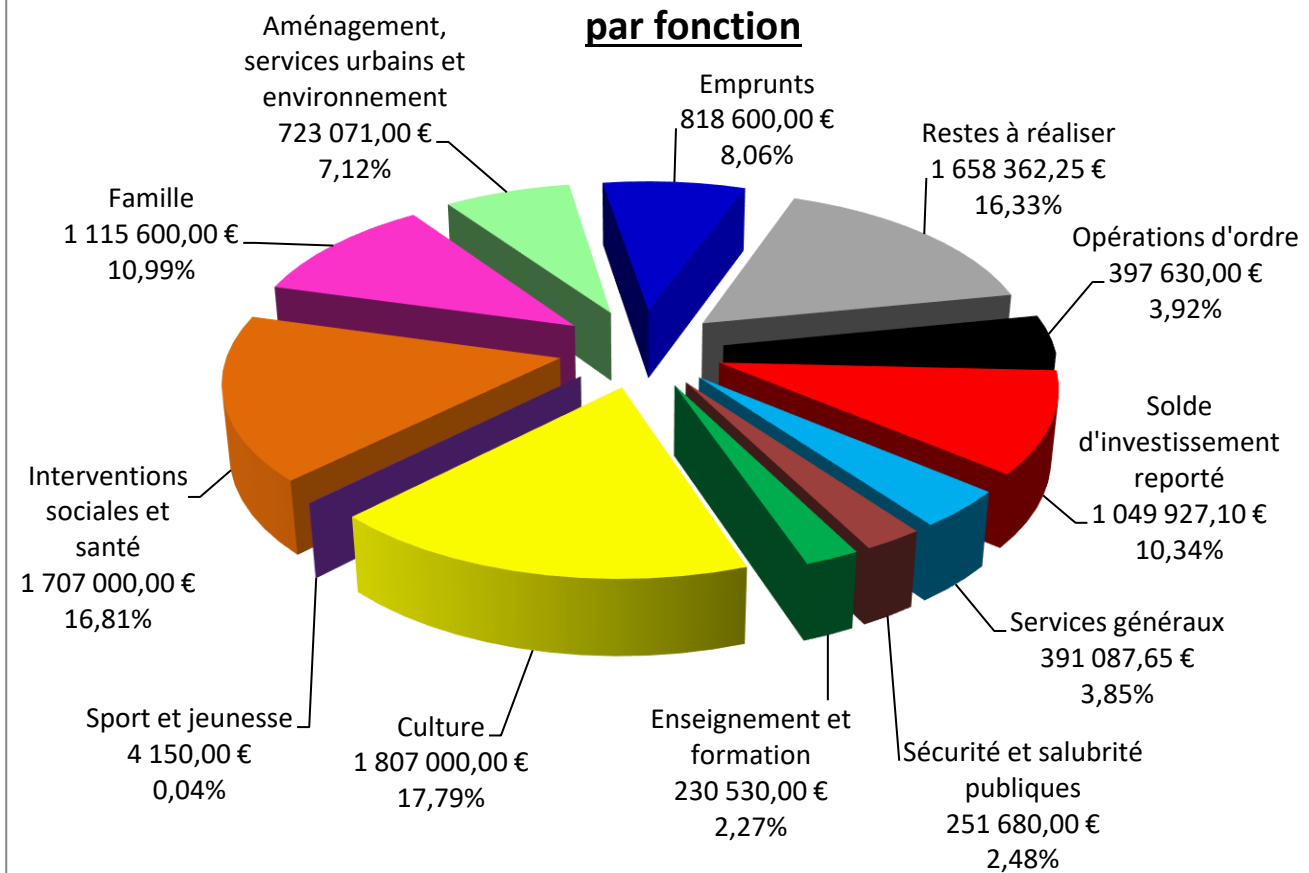
Ces opérations d'ordre sont composées des diverses écritures d'amortissement.

➤ **Restes à réaliser :**

Ils correspondent à diverses subventions d'investissement en attente de versement : 469.589€ soit 108.000€ pour le chemin des Fillols et le pluvial, 180.000€ pour la construction de la salle des archives, 115.500€ pour les cheminements piétonniers, 39.279€ pour la numérisation des écoles, 20.000€ pour la salle des fêtes et 6.810€ pour l'accessibilité du boulodrome.

b. Dépenses d'investissement

	BP 2021	BP 2022	Evolution en %
20 Immobilisation incorporelles	163 730,00 €	131 620,00 €	-19,61%
204 Subventions d'équipement versées	429 000,00 €	156 500,00 €	-63,52%
21 Immobilisations corporelles	1 565 276,31 €	1 579 907,65 €	0,93%
23 Immobilisations en cours	1 388 880,00 €	848 091,00 €	-38,94%
Opérations d'équipement	1 437 940,00 €	3 514 000,00 €	144,38%
Total des dépenses d'équipement	4 984 826,31 €	6 230 118,65 €	24,98%
10 Dotations, fonds divers et réserves	0,00 €	0,00 €	-
16 Emprunts et dettes assimilées	963 500,00 €	818 600,00 €	-15,04%
Total des dépenses financières	963 500,00 €	818 600,00 €	-15,04%
Total dépenses réelles d'investissement	5 948 326,31 €	7 048 718,65 €	18,50%
040 Opérations d'ordre	385 440,00 €	395 630,00 €	2,64%
041 Opérations patrimoniales	0,00 €	2 000,00 €	-
Total dépenses d'ordre	385 440,00 €	397 630,00 €	3,16%
001 Solde d'investissement reporté	161 670,64 €	1 049 927,10 €	549,42%
Restes à réaliser	1 618 105,05 €	1 658 362,25 €	2,49%
Total dépenses d'investissement	8 113 542,00 €	10 154 638,00 €	25,16%

**Dépenses d'investissement
par fonction**

➤ **Dépenses d'équipement (chapitres 20/204/21/23 et opérations) :**

Dans un contexte économique et sanitaire toujours incertain, les résultats particulièrement satisfaisants de l'exercice 2021 permettront de réaliser un programme d'investissement de près de 7.888.481€ (BP 2022 : 6.230.118,65€ + 1.658.362,25€ de restes à réaliser).

Les dépenses d'équipement de Solliès-Pont sont très nettement supérieures à celles des communes de même strate :

- **Dépenses brutes d'équipement/recettes réelles de fonctionnement (effort d'équipement de la collectivité au regard de sa richesse) : 47,8% contre 22,9% pour les communes de même strate ;**
- **Dépenses brutes d'équipement par habitant : 534€/habitant contre seulement 292€/habitant pour les communes de même strate.**

Les crédits sont affectés de la manière suivante :

✓ **Autorisations de programme :**

- **Médiathèque (autorisation de programme n°4 – opération 0907)**

Dépenses	2019	2020	2021	2022	2023	2024	Total
Etudes + travaux	2 538 €	6 776 €	86 278,32 €	996 000 €	1 501 000 €	250 000 €	2 842 592,32 €
Mobilier	0 €	0 €	0 €	0 €	130 000 €	0 €	130 000 €
Equipement	0 €	0 €	0 €	0 €	90 000 €	0 €	90 000 €
Total dépenses	2 538 €	6 776 €	86 278,32 €	996 000 €	1 721 000 €	250 000 €	3 062 592,32 €

- **Eglise (autorisation de programme n°5 – opération 0908)**

Dépenses	2019	2020	2021	2022	2023	Total
Etudes + travaux	1 344 €	356 519,71 €	170 713,55 €	811 000 €	300 000 €	1 639 577,26 €

- **Maison de santé (autorisation de programme n°6 – opération 0909)**

Dépenses	2020	2021	2022	2023	Total
Etudes + travaux	0 €	86 304 €	1 707 000 €	307 000 €	2 100 304 €

✓ **Travaux bâtiments : 3.751.170€**

- Construction d'une maison de santé : 1.707.000€
- Construction d'une médiathèque : 996.000€
- Rénovation église Saint Jean-Baptiste : 811.000€
- Bâtiments scolaires - cours des écoles H. Sauvat, E. Astoin et J. Moulin : 200.000€
- Espace petite enfance – aménagement extérieurs : 12.400€
- Centre Technique : alarme incendie + climatisation : 5.770€
- Bâtiments scolaires – climatisation self écoles H. Sauvat, E. Astoin et J. Moulin, rideaux dortoir école H. Sauvat : 19.000€

✓ Travaux voies et réseaux : 331.571€

- Pluvial – travaux hydrauliques passage sous la voie ferrée : 175.000€
- Voirie Les renaudes : 67.260€
- Travaux divers voirie + ERDF : 79.311€
- Poteaux incendie : 10.000€

✓ Cadre de vie : 351.350€

- Vidéoprotection (fin de la première tranche) : 251.680€
- Parc du Château – statues : 46.000€
- Cimetière : 25.000€
- Illuminations de Noël : 15.000€
- Aménagement urbain - panneaux de signalisation, mobilier urbain, etc. : 11.000€
- Parc Marie Astoin – portillon sécurité : 1.520€
- Stade Guerrucci – filet pare-ballons : 1.150€

✓ Moyens et équipements : 454.027,65€

- Renouvellement du parc de photocopieurs : 123.000€
- Logiciels : 72.120€
- Matériel informatique (serveurs, PC, ordinateurs portables) : 72.600€
- Achats d'un véhicule pour le CCFF : 60.000€
- Remplacement du bras hydraulique de l'épareuse : 34.300€
- Téléphonie : 15.000€
- Services techniques – matériel (bâtiments/voirie et propreté/espaces verts) : 13.240€
- Prévention et sécurité – défibrillateurs et matériel : 13.000€
- Ecoles – mobilier : 6.000€
- Cuisine centrale - matériel : 5.530€
- Espace petite enfance – matériel et mobilier : 3.200€
- Centre de loisirs – mobilier : 3.000€
- Festivités – matériel : 2.100€
- Achats divers : 30.937,65€

✓ Acquisitions : 1.126.000€

- Acquisition terrain EHPAD : 1.100.000€
- Acquisition foncière : 26.000€

✓ Urbanisme, études et aménagement : 66.000€

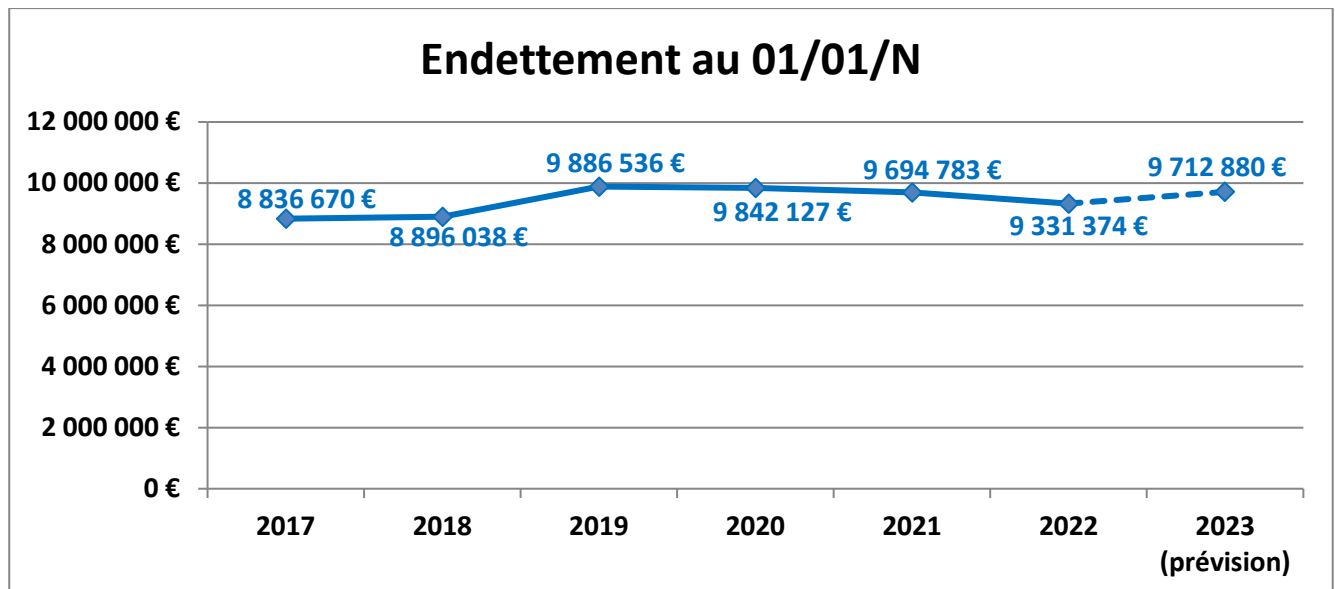
- Études faune/flore et piézométriques, études techniques, dossier de DUP, enquête publique pour l'aménagement pluvial bassins des Capelons : 40.000€
- Dossier autorisation pré-études faune /flore + piézométriques bassin de rétention les Laugiers Nord : 14.000€
- PLU – révision allégée et modification : 10.000 €
- Etude accessibilité passage piétons sous la voie ferrée : 2.000€

✓ Participations : 150.000€

- Participation logements locatifs sociaux : 130.000€
- Subventions façades : 20.000€

➤ **Chapitre 16 – Emprunts et dettes assimilées :**

Ce chapitre est composé uniquement du remboursement du capital des emprunts (818.600€). Celui-ci est en baisse en 2021 (-15,04%) en raison de l'arrivée à terme de trois emprunts en 2021. L'endettement de la commune est également en baisse au 1^{er} janvier 2022, la commune n'ayant emprunté que 600.000€ en 2021.



- **Encours de dette/recettes réelles de fonctionnement au 1^{er} janvier** : 70% contre 67,7% pour les communes de même strate en raison des faibles recettes de Solliès-Pont ;
- **Encours de dette par habitant au 1^{er} janvier** : 781€/habitant contre 862€/habitant pour les communes de même strate.

➤ **Chapitre 040 – Opérations d'ordre :**

Ces opérations d'ordre sont composées des écritures d'amortissement et des travaux en régie.

➤ **Restes à réaliser :**

Les dépenses d'équipement engagées mais n'ayant pu être réalisées ou mandatées en 2021 sont :

- Travaux – bâtiments : 153.680,27€ (dont travaux salle des archives) ;
- Travaux – voirie (dont éclairage public, poteaux incendie, pluvial) : 386.715,69€ ;
- Aménagement (Subventions foncières, étude urbaine traverse des frères, vidéoprotection etc.) : 404.048,16€ ;
- Acquisitions foncières : 638.208,00€ (dont acquisition de l'EHPAD à 600.000€) ;
- Achats et matériels divers : 75.710,13€.

➤ **Chapitre 001 – Solde d'investissement reporté :**

Il s'agit du déficit de la section d'investissement cumulé de l'exercice 2021, reporté sur l'exercice 2022 (hors restes à réaliser).

4. SOLDES INTERMEDIAIRES DE GESTION

	BP 2021	BP 2022	Ecart
Recettes réelles de fonctionnement (dont travaux en régie)	13 303 610 €	13 625 330 €	321 720 €
Dépenses réelles de fonctionnement (hors intérêts de la dette)	12 823 619 €	13 004 678 €	181 059 €
Marge brute	479 991 €	620 652 €	140 661 €
Remboursement des intérêts de la dette	239 150 €	206 830 €	-32 320 €
Epargne brute	240 841 €	413 822 €	172 981 €
Remboursement du capital de la dette	963 500 €	818 600 €	-144 900 €
Epargne nette	-722 659 €	-404 778 €	317 881 €

Le budget primitif 2022 présente une épargne nette négative de -404.778€. Nous pouvons constater une amélioration de l'épargne pour deux raisons :

- Les recettes réelles de fonctionnement augmentent plus vite que les dépenses réelles fonctionnement ;
- Le remboursement de la dette diminue.

L'épargne devrait s'améliorer en cours d'année. Le BP 2021 affichait également une épargne nette négative. Pourtant, le compte administratif 2021 devrait présenter une épargne positive évaluée à 1.301.139€ en raison d'économies réalisées sur les dépenses de fonctionnement et de recettes de fonctionnement imprévisibles lors du vote du budget (principes de sincérité et de prudence).

BUDGET CIMETIERE

Le budget cimetière est un budget annexe créé par délibération du conseil municipal le 25 mars 2021. Il concerne uniquement les achats et ventes de caveaux et cavurnes.

Ce budget bénéficie de la franchise en base de TVA. Il sera assujéti à la TVA dès que le chiffre d'affaires annuel hors taxes dépassera 85 800 €.

Après une première tranche de travaux réalisée et commercialisée en 2021, le stock de caveaux non vendus au 1er janvier 2022 est le suivant : 6 caveaux 4 places + 16 caveaux 6 places.

Une seconde tranche de travaux est prévue en 2022 : 24 caveaux et 20 cavurnes seront réalisés (prévisionnel : 89.300 €).

Le budget primitif 2022 du cimetière peut se résumer de la façon suivante :

Dépenses de fonctionnement

<u>Chapitre 011 / Charges générales</u>	
605 - Achat de caveaux	120 000,00 €
<u>Chapitre 042 / opérations d'ordre</u>	
7135 - Stock de début d'année	64 967,64 €
<u>002 / Solde d'exécution de la section de fonctionnement</u>	205,16 €
Total dépenses de fonctionnement	185 172,80 €

Recettes de fonctionnement

<u>Chapitre 70 / Vente de produits</u>	
701 - Vente de caveaux	65 172,80 €
<u>Chapitre 042 / opérations d'ordre</u>	
7135 - Stock de fin d'année	120 000,00 €
<u>002 / Solde d'exécution de la section de fonctionnement</u>	-
Total recettes de fonctionnement	185 172,80 €

Dépenses d'investissement

<u>Chapitre 16 / Emprunts et dettes assimilées</u>	
1687 - Remb. avance de trésorerie du budget principal	-
<u>Chapitre 040 / opérations d'ordre</u>	
355 - Stock de fin d'année	120 000,00 €
<u>001 / Solde d'exécution de la section d'investissement</u>	-
Total dépenses d'investissement	120 000,00 €

Recettes d'investissement

<u>Chapitre 16 / Emprunts et dettes assimilées</u>	
1687 - Avance de trésorerie du budget principal	-
<u>Chapitre 040 / opérations d'ordre</u>	
355 - Stock de début d'année	64 967,64 €
<u>001 / Solde d'exécution de la section d'investissement</u>	55 032,36 €
Total recettes d'investissement	120 000,00 €

Total dépenses	305 172,80 €
-----------------------	---------------------

Total recettes	305 172,80 €
-----------------------	---------------------

Le budget présenté sera amené à évoluer selon les ventes de caveaux et cavurnes réalisées.

République Française
COMMUNE DE SOLLIES-PONT

Poste comptable :
Service de Gestion Comptable de Toulon



BUDGET PRIMITIF

M14

Voté par nature

ANNEE 2022

N° SIRET 218 301 307 00144

Sommaire

I - Informations générales (6)

A - Informations statistiques, fiscales et financières	4
B - Modalités de vote du budget	5

II - Présentation générale du budget

A1 - Vue d'ensemble - Sections	6
A2 - Vue d'ensemble - Section de fonctionnement - Chapitres	7
A3 - Vue d'ensemble - Section d'investissement - Chapitres	9
B1 - Balance générale du budget - Dépenses	11
B2 - Balance générale du budget - Recettes	13

III - Vote du budget

A1 - Section de fonctionnement - Détail des dépenses	15
A2 - Section de fonctionnement - Détail des recettes	18
B1 - Section d'investissement - Détail des dépenses	20
B2 - Section d'investissement - Détail des recettes	22
B3 - Opérations d'équipement - Détail des chapitres et articles	24

IV - Annexes (7)

A - Eléments du bilan

A1 - Présentation croisée par fonction (1)	27
A1.1 - Présentation croisée par fonction - Détail fonctionnement	31
A1.2 - Présentation croisée par fonction - Détail investissement	53
A2.1 - Etat de la dette - Détail des crédits de trésorerie	Sans Objet
A2.2 - Etat de la dette - Répartition par nature de dette	84
A2.3 - Etat de la dette - Répartition des emprunts par structure de taux	89
A2.4 - Etat de la dette - Typologie de la répartition de l'encours	91
A2.5 - Etat de la dette - Détail des opérations de couverture	Sans Objet
A2.6 - Etat de la dette - Dette pour financer l'emprunt d'un autre organisme	Sans Objet
A2.7 - Etat de la dette - Autres dettes	Sans Objet
A3 - Méthodes utilisées pour les amortissements	92
A4 - Etat des provisions	Sans Objet
A5 - Etalement des provisions	Sans Objet
A6.1 - Equilibre des opérations financières - Dépenses	93
A6.2 - Equilibre des opérations financières - Recettes	94
A7.1.1 - Etats des dépenses et recettes des services d'eau et d'assainissement - Fonctionnement (2)	Sans Objet
A7.1.2 - Etats des dépenses et recettes des services d'eau et d'assainissement - Investissement (2)	Sans Objet
A7.2.1 - Etats de la répartition de la TEOM - Fonctionnement (3)	Sans Objet
A7.2.2 - Etats de la répartition de la TEOM - Investissement (3)	Sans Objet
A8 - Etat des charges transférées	96
A9 - Détail des opérations pour le compte de tiers	Sans Objet

B - Engagements hors bilan

B1.1 - Etat des emprunts garantis par la commune ou l'établissement (4)	97
B1.2 - Calcul du ratio d'endettement relatif aux garanties d'emprunt	107
B1.3 - Etat des contrats de crédit-bail	Sans Objet
B1.4 - Etat des contrats de partenariat public-privé	Sans Objet
B1.5 - Etat des autres engagements donnés	Sans Objet
B1.6 - Etat des engagements reçus	Sans Objet
B1.7 - Subventions versées dans le cadre du vote du budget (5)	108
B2.1 - Etat des autorisations de programme et des crédits de paiement afférents	109
B2.2 - Etat des autorisations d'engagement et des crédits de paiement afférents	Sans Objet
B3 - Emploi des recettes grevées d'une affectation spéciale	Sans Objet

C - Autres éléments d'informations

C1 - Etat du personnel	110
C2 - Liste des organismes dans lesquels a été pris un engagement financier (4)	114
C3.1 - Liste des organismes de regroupement auxquels adhère la commune ou l'établissement	115
C3.2 - Liste des établissements publics créés	116
C3.3 - Liste des services individualisés dans un budget annexe	Sans Objet
C3.4 - Liste des services assujettis à la TVA et non érigés en budget annexe	Sans Objet

D - Décision en matière de taux de contributions directes - Arrêté et signatures

D1 - Décision en matière de taux de contributions directes	117
------------------------------------------------------------	-----

- (1) Cette présentation est obligatoire pour les communes de 3 500 habitants et plus (art. L. 2312-3 du CGCT), les groupements comprenant au moins une commune de 3 500 habitants et plus (art. R. 5211-14 du CGCT) et leurs établissements publics. Elle n'a cependant pas à être produite par les services et activité unique érigés en établissement public ou budget annexe. Les autres communes et établissements peuvent les présenter de manière facultative.
- (2) Cet état ne peut être produit que par les communes dont la population est inférieure à 500 habitants et qui gèrent les services de distribution de l'eau potable et d'assainissement sous forme de régie simple sans budget annexe (art. L. 2221-11 du CGCT).
- (3) Cet état est obligatoirement produit par les communes et groupements de communes de 10 000 habitants et plus ayant institué la TEOM et assurant au moins la collecte des déchets ménagers (art. L. 2313-1 du CGCT).
- (4) Ces états ne sont obligatoires que pour les communes de 3 500 habitants et plus (art. L. 2313-1 du CGCT), les groupements comprenant au moins une commune de 3 500 habitants et plus (art. L. 5211-36 du CGCT, art. L. 5711-1 du CGCT) et leurs établissements publics.
- (5) Si la commune ou l'établissement décide d'attribuer des subventions dans le cadre du budget dans les conditions décrites à l'article L. 2311-7 du CGCT.
- (6) Les associations syndicales autorisées doivent utiliser leur état particulier « *Informations générales* » annexé à l'arrêté n° NOR : INTB1237402A, relatif au cadre budgétaire et comptable applicable aux associations syndicales autorisées.
- (7) Les associations syndicales autorisées remplissent et joignent uniquement les états qui les concernent au titre de l'exercice et au titre du détail des comptes de bilan.

Préciser, pour chaque annexe, si l'état est sans objet le cas échéant.

Code INSEE 83130	VILLE DE SOLLIES PONT BUDGET PRINCIPAL	BP 2022
----------------------------	---------------------------------------------------------	--------------------------

I – INFORMATIONS GENERALES	I
INFORMATIONS STATISTIQUES, FISCALES ET FINANCIERES	A

Informations statistiques	Valeurs
Population totale (colonne h du recensement INSEE) :	11946
Nombre de résidences secondaires (article R. 2313-1 <i>in fine</i>) :	132
Nom de l'EPCI à fiscalité propre auquel la commune adhère :	
Communauté de Communes de la Vallée du Gapeau	

Potentiel fiscal et financier (1)		Valeurs par hab. (population DGF)	Moyennes nationales du potentiel financier par habitants de la strate
Fiscal	Financier		
7 671 256 €	10 655 256 €	902,61 €	1 157,15 €

Informations financières – ratios (2)		Valeurs	Moyennes nationales de la strate (3) DGCL Les collectivités locales en chiffres 2021 - paru en août 2021
1	Dépenses réelles de fonctionnement/population	1080,82 €	1071,00 €
2	Produit des impositions directes/population	629,50 €	596,00 €
3	Recettes réelles de fonctionnement/population	1115,46 €	1272,00 €
4	Dépenses d'équipement brut/population	533,54 €	292,00 €
5	Encours de dette/population	781,13 €	862,00 €
6	DGF/population	174,95 €	173,00 €
7	Dépenses de personnel/dépenses réelles de fonctionnement (2)	72,17 %	60,50 %
8	Dépenses de fonct. et remb. dette en capital/recettes réelles de fonct. (2)	103,04 %	91,10 %
9	Dépenses d'équipement brut/recettes réelles de fonctionnement (2)	47,83 %	22,90 %
10	Encours de la dette/recettes réelles de fonctionnement (2)	70,03 %	67,70 %

Dans l'ensemble des tableaux, les cases grisées ne doivent pas être remplies.

(1) Il s'agit du potentiel fiscal et du potentiel financier définis à l'article L. 2334-4 du code général des collectivités territoriales qui figurent sur la fiche de répartition de la DGF de l'exercice N-1 établie sur la base des informations N-2 (transmise par les services préfectoraux).

(2) Les ratios 1 à 6 sont obligatoires pour les communes de 3 500 habitants et plus et leurs établissements publics administratifs ainsi que pour les EPCI dotés d'une fiscalité propre comprenant au moins une commune de 3 500 habitants et plus.

Les ratios 7 à 10 sont obligatoires pour les communes de 10 000 habitants et plus et leurs établissements publics administratifs ainsi que pour les EPCI dotés d'une fiscalité propre comprenant au moins une commune de 10 000 habitants et plus (cf. articles L. 2313-1, L. 2313-2, R. 2313-1, R. 2313-2 et R. 5211-15 du CGCT). Pour les caisses des écoles, les EPCI non dotés d'une fiscalité propre et les syndicats mixtes associant exclusivement des communes et des EPCI, il conviendra d'appliquer les ratios prévus respectivement par les articles R. 2313-7, R. 5211-15 et R. 5711-3 du CGCT.

(3) Il convient d'indiquer les moyennes de la catégorie de l'organisme en cause (commune, communauté urbaine, communauté d'agglomération, ...) et les sources d'où sont tirées les informations (statistiques de la direction générale des collectivités locales ou de la direction générale de la comptabilité publique). Il s'agit des moyennes de la dernière année connue.

I – INFORMATIONS GENERALES	I
MODALITES DE VOTE DU BUDGET	B

I – L'assemblée délibérante a voté le présent budget par nature :

- au niveau (1) du chapitre pour la section de fonctionnement,
- au niveau (1) du chapitre pour la section d'investissement.
 - avec (2) les chapitres « opérations d'équipement » de l'état III B 3.
 - sans (3) vote formel sur chacun des chapitres.

La liste des articles spécialisés sur lesquels l'ordonnateur ne peut procéder à des virements d'article à article est la suivante :

II – En l'absence de mention au paragraphe I ci-dessus, le budget est réputé voté par chapitre, et, en section d'investissement, sans chapitre de dépense « opération d'équipement ».

III – Les provisions sont (4) semi-budgétaires (pas d'inscriptions en recettes de la section d'investissement) .

IV – La comparaison avec le budget précédent (cf. colonne « Pour mémoire ») s'effectue par rapport à la colonne du budget (5) primitif de l'exercice précédent.

V – Le présent budget a été voté (6) avec reprise anticipée des résultats de l'exercice N-1.

(1) A compléter par « du chapitre » ou « de l'article ».

(2) Indiquer « avec » ou « sans » les chapitres opérations d'équipement.

(3) Indiquer « avec » ou « sans » vote formel.

(4) A compléter par un seul des deux choix suivants :

- semi-budgétaires (pas d'inscription en recette de la section d'investissement),
- budgétaires (délibération n° du).

(5) Indiquer « primitif de l'exercice précédent » ou « cumulé de l'exercice précédent ».

(6) A compléter par un seul des trois choix suivants :

- sans reprise des résultats de l'exercice N-1,
- avec reprise des résultats de l'exercice N-1 après le vote du compte administratif N-1,
- avec reprise anticipée des résultats de l'exercice N-1.

II – PRESENTATION GENERALE DU BUDGET	II
VUE D'ENSEMBLE	A1

FONCTIONNEMENT

		DEPENSES DE LA SECTION DE FONCTIONNEMENT	RECETTES DE LA SECTION DE FONCTIONNEMENT
V O T E	CREDITS DE FONCTIONNEMENT VOTES AU TITRE DU PRESENT BUDGET (1)	17 470 703,00	13 720 960,29
+		+	+
R E P O R T S	RESTES A REALISER (R.A.R) DE L'EXERCICE PRECEDENT (2)	0,00	0,00
	002 RESULTAT DE FONCTIONNEMENT REPORTE (2)	(si déficit) 0,00	(si excédent) 3 749 742,71
=		=	=
TOTAL DE LA SECTION DE FONCTIONNEMENT (3)		17 470 703,00	17 470 703,00

INVESTISSEMENT

		DEPENSES DE LA SECTION D'INVESTISSEMENT	RECETTES DE LA SECTION D'INVESTISSEMENT
V O T E	CREDITS D'INVESTISSEMENT (1) VOTES AU TITRE DU PRESENT BUDGET (y compris le compte 1068)	7 446 348,65	9 685 049,00
+		+	+
R E P O R T S	RESTES A REALISER (R.A.R) DE L'EXERCICE PRECEDENT (2)	1 658 362,25	469 589,00
	001 SOLDE D'EXECUTION DE LA SECTION D'INVESTISSEMENT REPORTE (2)	(si solde négatif) 1 049 927,10	(si solde positif) 0,00
=		=	=
TOTAL DE LA SECTION D'INVESTISSEMENT (3)		10 154 638,00	10 154 638,00

TOTAL

TOTAL DU BUDGET (3)	27 625 341,00	27 625 341,00
----------------------------	----------------------	----------------------

(1) Au budget primitif, les crédits votés correspondent aux crédits votés lors de cette étape budgétaire. De même, pour les décisions modificatives et le budget supplémentaire, les crédits votés correspondent aux crédits votés lors de l'étape budgétaire sans sommation avec ceux antérieurement votés lors du même exercice.

(2) A servir uniquement en cas de reprise des résultats de l'exercice précédent, soit après le vote du compte administratif, soit en cas de reprise anticipée des résultats.

Les restes à réaliser de la section de fonctionnement correspondent en dépenses, aux dépenses engagées non mandatées et non rattachées telles qu'elles ressortent de la comptabilité des engagements et en recettes, aux recettes certaines n'ayant pas donné lieu à l'émission d'un titre et non rattachées (R. 2311-11 du CGCT).

Les restes à réaliser de la section d'investissement correspondent en dépenses, aux dépenses engagées non mandatées au 31/12 de l'exercice précédent telles qu'elles ressortent de la comptabilité des engagements et aux recettes certaines n'ayant pas donné lieu à l'émission d'un titre au 31/12 de l'exercice précédent (R. 2311-11 du CGCT).

(3) Total de la section de fonctionnement = RAR + résultat reporté + crédits de fonctionnement votés.

Total de la section d'investissement = RAR + solde d'exécution reporté + crédits d'investissement votés.

Total du budget = Total de la section de fonctionnement + Total de la section d'investissement.

II - PRESENTATION GENERALE DU BUDGET	II
SECTION DE FONCTIONNEMENT – CHAPITRES	A2

DEPENSES DE FONCTIONNEMENT

Chap.	Libellé	Pour mémoire budget précédent (1)	Restes à réaliser N-1 (2)	Propositions nouvelles	VOTE (3)	TOTAL (= RAR + vote)
011	Charges à caractère général	2 408 180,00	0,00	2 596 539,00	2 596 539,00	2 596 539,00
012	Charges de personnel, frais assimilés	9 318 679,00	0,00	9 418 679,00	9 418 679,00	9 418 679,00
014	Atténuations de produits	310 000,00	0,00	180 000,00	180 000,00	180 000,00
65	Autres charges de gestion courante	775 260,00	0,00	796 360,00	796 360,00	796 360,00
656	Frais fonctionnement des groupes d'élus	0,00	0,00	0,00	0,00	0,00
Total des dépenses de gestion courante		12 812 119,00	0,00	12 991 578,00	12 991 578,00	12 991 578,00
66	Charges financières	240 650,00	0,00	209 830,00	209 830,00	209 830,00
67	Charges exceptionnelles	10 000,00	0,00	10 100,00	10 100,00	10 100,00
68	Dotations provisions semi-budgétaires (4)	0,00	0,00	0,00	0,00	0,00
022	Dépenses imprévues	0,00	0,00	0,00	0,00	0,00
Total des dépenses réelles de fonctionnement		13 062 769,00	0,00	13 211 508,00	13 211 508,00	13 211 508,00
023	Virement à la section d'investissement (5)	3 964 686,00	0,00	3 754 735,00	3 754 735,00	3 754 735,00
042	Opérat° ordre transfert entre sections (5)	463 580,00	0,00	504 460,00	504 460,00	504 460,00
043	Opérat° ordre intérieur de la section (5)	0,00	0,00	0,00	0,00	0,00
Total des dépenses d'ordre de fonctionnement		4 428 266,00	0,00	4 259 195,00	4 259 195,00	4 259 195,00
TOTAL		17 491 035,00	0,00	17 470 703,00	17 470 703,00	17 470 703,00

+

D 002 RESULTAT REPORTE OU ANTICIPE (2)	0,00
-----------------------------------------------	-------------

=

TOTAL DES DEPENSES DE FONCTIONNEMENT CUMULEES	17 470 703,00
------------------------------------------------------	----------------------

RECETTES DE FONCTIONNEMENT

Chap.	Libellé	Pour mémoire budget précédent (1)	Restes à réaliser N-1 (2)	Propositions nouvelles	VOTE (3)	TOTAL (= RAR + vote)
013	Atténuations de charges	100 000,00	0,00	100 000,00	100 000,00	100 000,00
70	Produits services, domaine et ventes div	958 400,00	0,00	1 027 600,00	1 027 600,00	1 027 600,00
73	Impôts et taxes	7 420 000,00	0,00	9 372 000,00	9 372 000,00	9 372 000,00
74	Dotations et participations	4 504 000,00	0,00	2 811 000,00	2 811 000,00	2 811 000,00
75	Autres produits de gestion courante	11 210,18	0,00	4 730,29	4 730,29	4 730,29
Total des recettes de gestion courante		12 993 610,18	0,00	13 315 330,29	13 315 330,29	13 315 330,29
76	Produits financiers	0,00	0,00	0,00	0,00	0,00
77	Produits exceptionnels	10 000,00	0,00	10 000,00	10 000,00	10 000,00
78	Reprises provisions semi-budgétaires (4)	0,00	0,00	0,00	0,00	0,00
Total des recettes réelles de fonctionnement		13 003 610,18	0,00	13 325 330,29	13 325 330,29	13 325 330,29
042	Opérat° ordre transfert entre sections (5)	385 440,00	0,00	395 630,00	395 630,00	395 630,00
043	Opérat° ordre intérieur de la section (5)	0,00	0,00	0,00	0,00	0,00
Total des recettes d'ordre de fonctionnement		385 440,00	0,00	395 630,00	395 630,00	395 630,00
TOTAL		13 389 050,18	0,00	13 720 960,29	13 720 960,29	13 720 960,29

+

R 002 RESULTAT REPORTE OU ANTICIPE (2)	3 749 742,71
-----------------------------------------------	---------------------

=

TOTAL DES RECETTES DE FONCTIONNEMENT CUMULEES	17 470 703,00
------------------------------------------------------	----------------------

Pour information :

AUTOFINANCEMENT PREVISIONNEL DÉGAGÉ AU PROFIT DE LA SECTION D'INVESTISSEMENT (6)	3 863 565,00	Il s'agit, pour un budget voté en équilibre, des ressources propres correspondant à l'excédent des recettes réelles de fonctionnement sur les dépenses réelles de fonctionnement. Il sert à financer le remboursement du capital de la dette et les nouveaux investissements de la commune ou de l'établissement.
-----------------------------------------------------------------------------------------	---------------------	-------------------------------------------------------------------------------------------------------------------------------------------------------------------------------------------------------------------------------------------------------------------------------------------------------------------

(1) Cf. Modalités de vote I-B.

(2) Inscrire en cas de reprise des résultats de l'exercice précédent (après vote du compte administratif) ou si reprise anticipée des résultats.

(3) Le vote de l'organe délibérant porte uniquement sur les propositions nouvelles.

VILLE DE SOLLIES PONT - BUDGET PRINCIPAL - BP - 2022

(4) Si la commune ou l'établissement applique le régime des provisions semi-budgétaires.

(5) $DF\ 023 = RI\ 021$; $DI\ 040 = RF\ 042$; $RI\ 040 = DF\ 042$; $DI\ 041 = RI\ 041$; $DF\ 043 = RF\ 043$.

(6) Solde de l'opération $DF\ 023 + DF\ 042 - RF\ 042$ ou solde de l'opération $RI\ 021 + RI\ 040 - DI\ 040$.

II – PRESENTATION GENERALE DU BUDGET	II
SECTION D'INVESTISSEMENT – CHAPITRES	A3

DEPENSES D'INVESTISSEMENT

Chap.	Libellé	Pour mémoire budget précédent (1)	Restes à réaliser N-1 (2)	Propositions nouvelles	VOTE (3)	TOTAL (= RAR + vote)
010	Stocks (5)	0,00	0,00	0,00	0,00	0,00
20	Immobilisations incorporelles (sauf 204)	261 634,82	180 483,90	131 620,00	131 620,00	312 103,90
204	Subventions d'équipement versées	572 712,00	214 650,00	156 500,00	156 500,00	371 150,00
21	Immobilisations corporelles	1 629 744,87	686 884,73	1 579 907,65	1 579 907,65	2 266 792,38
22	Immobilisations reçues en affectation (6)	0,00	0,00	0,00	0,00	0,00
23	Immobilisations en cours	2 700 899,67	576 343,62	848 091,00	848 091,00	1 424 434,62
	Total des opérations d'équipement	1 437 940,00	0,00	3 514 000,00	3 514 000,00	3 514 000,00
	Total des dépenses d'équipement	6 602 931,36	1 658 362,25	6 230 118,65	6 230 118,65	7 888 480,90
10	Dotations, fonds divers et réserves	0,00	0,00	0,00	0,00	0,00
13	Subventions d'investissement	0,00	0,00	0,00	0,00	0,00
16	Emprunts et dettes assimilées	963 500,00	0,00	818 600,00	818 600,00	818 600,00
18	Compte de liaison : affectat° (BA,régie) (7)	0,00	0,00	0,00	0,00	0,00
26	Participat° et créances rattachées	0,00	0,00	0,00	0,00	0,00
27	Autres immobilisations financières	0,00	0,00	0,00	0,00	0,00
020	Dépenses imprévues	0,00		0,00	0,00	0,00
	Total des dépenses financières	963 500,00	0,00	818 600,00	818 600,00	818 600,00
45...	Total des opé. pour compte de tiers (8)	0,00	0,00	0,00	0,00	0,00
	Total des dépenses réelles d'investissement	7 566 431,36	1 658 362,25	7 048 718,65	7 048 718,65	8 707 080,90
040	Opérat° ordre transfert entre sections (4)	385 440,00		395 630,00	395 630,00	395 630,00
041	Opérations patrimoniales (4)	0,00		2 000,00	2 000,00	2 000,00
	Total des dépenses d'ordre d'investissement	385 440,00		397 630,00	397 630,00	397 630,00
	TOTAL	7 951 871,36	1 658 362,25	7 446 348,65	7 446 348,65	9 104 710,90

+

D 001 SOLDE D'EXECUTION NEGATIF REPORTE OU ANTICIPE (2)	1 049 927,10
----------------------------------------------------------------	---------------------

=

TOTAL DES DEPENSES D'INVESTISSEMENT CUMULEES	10 154 638,00
-----------------------------------------------------	----------------------

RECETTES D'INVESTISSEMENT

Chap.	Libellé	Pour mémoire budget précédent (1)	Restes à réaliser N-1 (2)	Propositions nouvelles	VOTE (3)	TOTAL (= RAR + vote)
010	Stocks (5)	0,00	0,00	0,00	0,00	0,00
13	Subventions d'investissement (hors 138)	604 344,00	469 589,00	955 153,00	955 153,00	1 424 742,00
16	Emprunts et dettes assimilées (hors165)	1 000 000,00	0,00	1 400 000,00	1 400 000,00	1 400 000,00
20	Immobilisations incorporelles (sauf 204)	0,00	0,00	0,00	0,00	0,00
204	Subventions d'équipement versées	0,00	0,00	0,00	0,00	0,00
21	Immobilisations corporelles	0,00	0,00	0,00	0,00	0,00
22	Immobilisations reçues en affectation (6)	0,00	0,00	0,00	0,00	0,00
23	Immobilisations en cours	0,00	0,00	0,00	0,00	0,00
	Total des recettes d'équipement	1 604 344,00	469 589,00	2 355 153,00	2 355 153,00	2 824 742,00
10	Dotations, fonds divers et réserves (hors 1068)	450 000,31	0,00	510 000,65	510 000,65	510 000,65
1068	Excédents de fonctionnement capitalisés (9)	1 630 931,69	0,00	2 238 700,35	2 238 700,35	2 238 700,35
138	Autres subvent° invest. non transf.	0,00	0,00	0,00	0,00	0,00
165	Dépôts et cautionnements reçus	0,00	0,00	0,00	0,00	0,00
18	Compte de liaison : affectat° (BA,régie) (7)	0,00	0,00	0,00	0,00	0,00
26	Participat° et créances rattachées	0,00	0,00	0,00	0,00	0,00
27	Autres immobilisations financières	0,00	0,00	0,00	0,00	0,00
024	Produits des cessions d'immobilisations	0,00	0,00	320 000,00	320 000,00	320 000,00
	Total des recettes financières	2 080 932,00	0,00	3 068 701,00	3 068 701,00	3 068 701,00
45...	Total des opé. pour le compte de tiers (8)	0,00	0,00	0,00	0,00	0,00
	Total des recettes réelles d'investissement	3 685 276,00	469 589,00	5 423 854,00	5 423 854,00	5 893 443,00
021	Virement de la sect° de fonctionnement (4)	3 964 686,00		3 754 735,00	3 754 735,00	3 754 735,00
040	Opérat° ordre transfert entre sections (4)	463 580,00		504 460,00	504 460,00	504 460,00
041	Opérations patrimoniales (4)	0,00		2 000,00	2 000,00	2 000,00
	Total des recettes d'ordre d'investissement	4 428 266,00		4 261 195,00	4 261 195,00	4 261 195,00

VILLE DE SOLLIES PONT - BUDGET PRINCIPAL - BP - 2022

Chap.	Libellé	Pour mémoire budget précédent (1)	Restes à réaliser N-1 (2)	Propositions nouvelles	VOTE (3)	TOTAL (= RAR + vote)
TOTAL		8 113 542,00	469 589,00	9 685 049,00	9 685 049,00	10 154 638,00
						+
R 001 SOLDE D'EXECUTION POSITIF REPORTE OU ANTICIPE (2)						0,00
						=
TOTAL DES RECETTES D'INVESTISSEMENT CUMULEES						10 154 638,00

Pour information :

Il s'agit, pour un budget voté en équilibre, des ressources propres correspondant à l'excédent des recettes réelles de fonctionnement sur les dépenses réelles de fonctionnement. Il sert à financer le remboursement du capital de la dette et les nouveaux investissements de la commune ou de l'établissement.

AUTOFINANCEMENT PREVISIONNEL DÉGAGÉ PAR LA SECTION DE FONCTIONNEMENT (10)	3 863 565,00
------------------------------------------------------------------------------------------	---------------------

(1) Cf. Modalités de vote I-B.

(2) Inscrire en cas de reprise des résultats de l'exercice précédent (après vote du compte administratif) ou si reprise anticipée des résultats.

(3) Le vote de l'organe délibérant porte uniquement sur les propositions nouvelles.

(4) *DF 023 = RI 021 ; DI 040 = RF 042 ; RI 040 = DF 042 ; DI 041 = RI 041 ; DF 043 = RF 043.*

(5) A servir uniquement dans le cadre d'un suivi des stocks selon la méthode de l'inventaire permanent simplifié autorisée pour les seules opérations d'aménagements (lotissement, ZAC...) par ailleurs retracées dans le cadre de budgets annexes.

(6) En dépenses, le chapitre 22 retrace les travaux d'investissement réalisés sur les biens reçus en affectation. En recette, il retrace, le cas échéant, l'annulation de tels travaux effectués sur un exercice antérieur.

(7) A servir uniquement lorsque la commune ou l'établissement effectue une dotation initiale en espèces au profit d'un service public non personnalisé qu'elle ou qu'il crée.

(8) Seul le total des opérations pour compte de tiers figure sur cet état (voir le détail Annexe IV A9).

(9) Le compte 1068 n'est pas un chapitre mais un article du chapitre 10.

(10) Solde de l'opération *DF 023 + DF 042 – RF 042* ou solde de l'opération *RI 021+ RI 040 – DI 040*.

II – PRESENTATION GENERALE DU BUDGET	II
BALANCE GENERALE DU BUDGET	B1

1 – DEPENSES (du présent budget + restes à réaliser)

	FONCTIONNEMENT	Opérations réelles (1)	Opérations d'ordre (2)	TOTAL
011	Charges à caractère général	2 596 539,00		2 596 539,00
012	Charges de personnel, frais assimilés	9 418 679,00		9 418 679,00
014	Atténuations de produits	180 000,00		180 000,00
60	<i>Achats et variation des stocks (3)</i>		0,00	0,00
65	Autres charges de gestion courante	796 360,00		796 360,00
656	Frais fonctionnement des groupes d'élus (4)	0,00		0,00
66	Charges financières	209 830,00	0,00	209 830,00
67	Charges exceptionnelles	10 100,00	0,00	10 100,00
68	Dot. aux amortissements et provisions	0,00	504 460,00	504 460,00
71	<i>Production stockée (ou déstockage) (3)</i>		0,00	0,00
022	Dépenses imprévues	0,00		0,00
023	<i>Virement à la section d'investissement</i>		3 754 735,00	3 754 735,00
Dépenses de fonctionnement – Total		13 211 508,00	4 259 195,00	17 470 703,00

+

D 002 RESULTAT REPORTE OU ANTICIPE	0,00
-------------------------------------------	-------------

=

TOTAL DES DEPENSES DE FONCTIONNEMENT CUMULEES	17 470 703,00
------------------------------------------------------	----------------------

	INVESTISSEMENT	Opérations réelles (1)	Opérations d'ordre (2)	TOTAL
10	Dotations, fonds divers et réserves	0,00	0,00	0,00
13	Subventions d'investissement	0,00	19 150,00	19 150,00
15	<i>Provisions pour risques et charges (5)</i>		0,00	0,00
16	Emprunts et dettes assimilées (sauf 1688 non budgétaire)	818 600,00	0,00	818 600,00
18	Compte de liaison : affectat° (BA,régie)	(8) 0,00		0,00
	Total des opérations d'équipement	3 514 000,00		3 514 000,00
198	<i>Neutral. amort. subv. équip. versées</i>		76 480,00	76 480,00
20	Immobilisations incorporelles(sauf 204) (6)	312 103,90	0,00	312 103,90
204	Subventions d'équipement versées	371 150,00	0,00	371 150,00
21	Immobilisations corporelles (6)	2 266 792,38	2 000,00	2 268 792,38
22	Immobilisations reçues en affectation (6)	(9) 0,00	0,00	0,00
23	Immobilisations en cours (6)	1 424 434,62	300 000,00	1 724 434,62
26	Participations et créances rattachées	0,00	0,00	0,00
27	Autres immobilisations financières	0,00	0,00	0,00
28	<i>Amortissement des immobilisations (reprises)</i>		0,00	0,00
29	<i>Prov. pour dépréciat° immobilisations (5)</i>		0,00	0,00
39	<i>Prov. dépréciat° des stocks et en-cours (5)</i>		0,00	0,00
45...	Total des opérations pour compte de tiers (7)	0,00	0,00	0,00
481	<i>Charges à rép. sur plusieurs exercices</i>		0,00	0,00
49	<i>Prov. dépréc. comptes de tiers (5)</i>		0,00	0,00
59	<i>Prov. dépréc. comptes financiers (5)</i>		0,00	0,00
3...	Stocks	0,00	0,00	0,00
020	Dépenses imprévues	0,00		0,00
Dépenses d'investissement – Total		8 707 080,90	397 630,00	9 104 710,90

+

D 001 SOLDE D'EXECUTION NEGATIF REPORTE OU ANTICIPE	1 049 927,10
------------------------------------------------------------	---------------------

=

TOTAL DES DEPENSES D'INVESTISSEMENT CUMULEES	10 154 638,00
-----------------------------------------------------	----------------------

- (1) Y compris les opérations relatives au rattachement des charges et des produits et les opérations d'ordre semi-budgétaires.
- (2) Voir liste des opérations d'ordre.
- (3) Permet de retracer des opérations particulières telles que les opérations de stocks liées à la tenue d'un inventaire permanent simplifié.
- (4) Communes, communautés d'agglomération et communautés urbaines de plus de 100 000 habitants.
- (5) Si la commune ou l'établissement applique le régime des provisions budgétaires.
- (6) Hors chapitres « opérations d'équipement ».
- (7) Seul le total des opérations pour compte de tiers figure sur cet état (voir le détail Annexe IV A9).
- (8) A servir uniquement lorsque la commune ou l'établissement effectue une dotation initiale en espèces au profit d'un service public non personnalisé qu'elle ou qu'il crée.
- (9) En dépenses, le chapitre 22 retrace les travaux d'investissement réalisés sur les biens reçus en affectation. En recette, il retrace, le cas échéant, l'annulation de tels travaux effectués sur un exercice antérieur.

II – PRESENTATION GENERALE DU BUDGET	II
BALANCE GENERALE DU BUDGET	B2

2 – RECETTES (du présent budget + restes à réaliser)

	FONCTIONNEMENT	Opérations réelles (1)	Opérations d'ordre (2)	TOTAL
013	Atténuations de charges	100 000,00		100 000,00
60	<i>Achats et variation des stocks (3)</i>		0,00	0,00
70	Produits services, domaine et ventes div	1 027 600,00		1 027 600,00
71	<i>Production stockée (ou déstockage)</i>		0,00	0,00
72	<i>Production immobilisée</i>		300 000,00	300 000,00
73	Impôts et taxes	9 372 000,00		9 372 000,00
74	Dotations et participations	2 811 000,00		2 811 000,00
75	Autres produits de gestion courante	4 730,29	0,00	4 730,29
76	Produits financiers	0,00	0,00	0,00
77	Produits exceptionnels	10 000,00	95 630,00	105 630,00
78	Reprise sur amortissements et provisions	0,00	0,00	0,00
79	<i>Transferts de charges</i>		0,00	0,00
Recettes de fonctionnement – Total		13 325 330,29	395 630,00	13 720 960,29

+

R 002 RESULTAT REPORTE OU ANTICIPE	3 749 742,71
-------------------------------------------	---------------------

=

TOTAL DES RECETTES DE FONCTIONNEMENT CUMULEES	17 470 703,00
------------------------------------------------------	----------------------

	INVESTISSEMENT	Opérations réelles (1)	Opérations d'ordre (2)	TOTAL
10	Dotations, fonds divers et réserves (sauf 1068)	510 000,65	1 000,00	511 000,65
13	Subventions d'investissement	1 424 742,00	1 000,00	1 425 742,00
15	<i>Provisions pour risques et charges (4)</i>		0,00	0,00
16	Emprunts et dettes assimilées (sauf 1688 non budgétaires)	1 400 000,00	0,00	1 400 000,00
18	Compte de liaison : affectat° (BA,régie)	(6) 0,00		0,00
20	Immobilisations incorporelles (sauf 204)	0,00	0,00	0,00
204	Subventions d'équipement versées	0,00	0,00	0,00
21	Immobilisations corporelles	0,00	0,00	0,00
22	Immobilisations reçues en affectation	(7) 0,00	0,00	0,00
23	Immobilisations en cours	0,00	0,00	0,00
26	Participations et créances rattachées	0,00	0,00	0,00
27	Autres immobilisations financières	0,00	0,00	0,00
28	<i>Amortissement des immobilisations</i>		500 860,00	500 860,00
29	<i>Prov. pour dépréciat° immobilisations (4)</i>		0,00	0,00
39	<i>Prov. dépréciat° des stocks et en-cours (4)</i>		0,00	0,00
45...	Opérations pour compte de tiers (5)	0,00	0,00	0,00
481	<i>Charges à rép. sur plusieurs exercices</i>		3 600,00	3 600,00
49	<i>Prov. dépréc. comptes de tiers (4)</i>		0,00	0,00
59	<i>Prov. dépréc. comptes financiers (4)</i>		0,00	0,00
3...	Stocks	0,00	0,00	0,00
021	<i>Virement de la sect° de fonctionnement</i>		3 754 735,00	3 754 735,00
024	Produits des cessions d'immobilisations	320 000,00		320 000,00
Recettes d'investissement – Total		3 654 742,65	4 261 195,00	7 915 937,65

+

R 001 SOLDE D'EXECUTION POSITIF REPORTE OU ANTICIPE	0,00
------------------------------------------------------------	-------------

+

AFFECTATION AU COMPTE 1068	2 238 700,35
-----------------------------------	---------------------

=

TOTAL DES RECETTES D'INVESTISSEMENT CUMULEES	10 154 638,00
-----------------------------------------------------	----------------------

- (1) Y compris les opérations relatives au rattachement des charges et des produits et les opérations d'ordre semi-budgétaires.
- (2) Voir liste des opérations d'ordre.
- (3) Permet de retracer des opérations particulières telles que les opérations de stocks liées à la tenue d'un inventaire permanent simplifié.
- (4) Si la commune ou l'établissement applique le régime des provisions budgétaires.
- (5) Seul le total des opérations pour compte de tiers figure sur cet état (voir le détail Annexe IV A9).
- (6) A servir uniquement lorsque la commune ou l'établissement effectue une dotation initiale en espèces au profit d'un service public non personnalisé qu'elle ou qu'il crée.
- (7) En dépenses, le chapitre 22 retrace les travaux d'investissement réalisés sur les biens reçus en affectation. En recette, il retrace, le cas échéant, l'annulation de tels travaux effectués sur un exercice antérieur.

III – VOTE DU BUDGET	III
SECTION DE FONCTIONNEMENT – DETAIL DES DEPENSES	A1

Chap / art (1)	Libellé (1)	Pour mémoire budget précédent (2)	Propositions nouvelles (3)	Vote (4)
011	Charges à caractère général	2 408 180,00	2 596 539,00	2 596 539,00
60611	Eau et assainissement	92 800,00	91 900,00	91 900,00
60612	Energie - Electricité	285 000,00	293 200,00	293 200,00
60613	Chauffage urbain	65 000,00	65 000,00	65 000,00
60621	Combustibles	12 500,00	9 500,00	9 500,00
60622	Carburants	70 000,00	70 000,00	70 000,00
60623	Alimentation	285 200,00	355 420,00	355 420,00
60628	Autres fournitures non stockées	129 500,00	135 030,00	135 030,00
60631	Fournitures d'entretien	25 200,00	28 000,00	28 000,00
60632	Fournitures de petit équipement	57 986,00	60 925,00	60 925,00
60633	Fournitures de voirie	121 600,00	122 300,00	122 300,00
60636	Vêtements de travail	15 500,00	18 920,00	18 920,00
6064	Fournitures administratives	16 800,00	17 490,00	17 490,00
6065	Livres, disques, ... (médiathèque)	3 500,00	5 000,00	5 000,00
6067	Fournitures scolaires	34 074,00	35 394,00	35 394,00
611	Contrats de prestations de services	100 280,00	67 410,00	67 410,00
6135	Locations mobilières	64 730,00	71 190,00	71 190,00
615221	Entretien, réparations bâtiments publics	61 840,00	78 720,00	78 720,00
615231	Entretien, réparations voiries	237 050,00	246 350,00	246 350,00
615232	Entretien, réparations réseaux	50 000,00	54 000,00	54 000,00
61551	Entretien matériel roulant	51 500,00	51 500,00	51 500,00
61558	Entretien autres biens mobiliers	17 780,00	26 150,00	26 150,00
6156	Maintenance	171 500,00	176 990,00	176 990,00
6161	Multirisques	50 000,00	114 000,00	114 000,00
617	Etudes et recherches	5 060,00	7 100,00	7 100,00
6182	Documentation générale et technique	9 230,00	9 430,00	9 430,00
6184	Versements à des organismes de formation	40 000,00	30 000,00	30 000,00
6188	Autres frais divers	40 990,00	44 490,00	44 490,00
6225	Indemnités aux comptable et régisseurs	1 430,00	1 430,00	1 430,00
6226	Honoraires	2 750,00	5 000,00	5 000,00
6227	Frais d'actes et de contentieux	70 000,00	70 000,00	70 000,00
6228	Divers	16 000,00	19 000,00	19 000,00
6231	Annonces et insertions	5 000,00	2 000,00	2 000,00
6232	Fêtes et cérémonies	25 340,00	26 250,00	26 250,00
6237	Publications	11 810,00	11 810,00	11 810,00
6247	Transports collectifs	14 000,00	14 000,00	14 000,00
6251	Voyages et déplacements	2 100,00	2 100,00	2 100,00
6261	Frais d'affranchissement	26 000,00	25 000,00	25 000,00
6262	Frais de télécommunications	67 950,00	83 690,00	83 690,00
627	Services bancaires et assimilés	2 200,00	2 300,00	2 300,00
6281	Concours divers (cotisations)	26 680,00	28 580,00	28 580,00
62876	Remb. frais à un GFP de rattachement	4 200,00	4 200,00	4 200,00
62878	Remb. frais à d'autres organismes	9 300,00	9 350,00	9 350,00
63512	Taxes foncières	5 000,00	2 000,00	2 000,00
63513	Autres impôts locaux	200,00	200,00	200,00
6355	Taxes et impôts sur les véhicules	1 000,00	1 000,00	1 000,00
637	Autres impôts, taxes (autres organismes)	2 600,00	3 220,00	3 220,00
012	Charges de personnel, frais assimilés	9 318 679,00	9 418 679,00	9 418 679,00
6332	Cotisations versées au F.N.A.L.	26 115,00	26 115,00	26 115,00
6336	Cotisations CNFPT et CDGFPT	136 170,00	136 170,00	136 170,00
6338	Autres impôts, taxes sur rémunérations	15 510,00	15 510,00	15 510,00
64111	Rémunération principale titulaires	3 314 830,00	3 314 830,00	3 314 830,00
64112	NBI, SFT, indemnité résidence	183 850,00	183 850,00	183 850,00
64118	Autres indemnités titulaires	888 890,00	888 890,00	888 890,00
64131	Rémunérations non tit.	1 739 840,00	1 739 840,00	1 739 840,00
64168	Autres emplois d'insertion	167 460,00	207 460,00	207 460,00
6451	Cotisations à l'U.R.S.S.A.F.	1 077 104,00	1 057 104,00	1 057 104,00
6453	Cotisations aux caisses de retraites	1 205 500,00	1 185 500,00	1 185 500,00
6454	Cotisations aux A.S.S.E.D.I.C.	74 230,00	74 230,00	74 230,00
6455	Cotisations pour assurance du personnel	280 000,00	380 000,00	380 000,00
6456	Versement au F.N.C. supplément familial	21 000,00	21 000,00	21 000,00
6474	Versement aux autres oeuvres sociales	183 180,00	183 180,00	183 180,00
6475	Médecine du travail, pharmacie	5 000,00	5 000,00	5 000,00
014	Atténuations de produits	310 000,00	180 000,00	180 000,00
739115	Prélèvt au titre de l'article 55 loi SRU	140 000,00	20 000,00	20 000,00
739223	Fonds péréquation ress. com. et intercom	170 000,00	160 000,00	160 000,00
65	Autres charges de gestion courante	775 260,00	796 360,00	796 360,00
6512	Droits d'utilisat° informatique nuage	0,00	1 500,00	1 500,00

VILLE DE SOLLIES PONT - BUDGET PRINCIPAL - BP - 2022

Chap / art (1)	Libellé (1)	Pour mémoire budget précédent (2)	Propositions nouvelles (3)	Vote (4)
6531	Indemnités	170 000,00	170 000,00	170 000,00
6532	Frais de mission	2 000,00	2 000,00	2 000,00
6533	Cotisations de retraite	7 600,00	9 000,00	9 000,00
6534	Cotis. de sécurité sociale - part patron	11 000,00	13 000,00	13 000,00
6535	Formation	4 000,00	4 000,00	4 000,00
65372	Cotis. fonds financt alloc. fin mandat	350,00	350,00	350,00
6541	Créances admises en non-valeur	5 000,00	5 000,00	5 000,00
6542	Créances éteintes	1 000,00	1 000,00	1 000,00
65548	Autres contributions	52 000,00	50 000,00	50 000,00
6558	Autres contributions obligatoires	188 300,00	186 300,00	186 300,00
657362	Subv. fonct. CCAS	252 000,00	267 000,00	267 000,00
6574	Subv. fonct. Associat°, personnes privée	75 000,00	80 000,00	80 000,00
658822	Aides	2 000,00	2 000,00	2 000,00
65888	Autres	5 010,00	5 210,00	5 210,00
656	Frais fonctionnement des groupes d'élus	0,00	0,00	0,00
TOTAL = DEPENSES DE GESTION DES SERVICES (a) = (011 + 012 + 014 + 65 + 656)		12 812 119,00	12 991 578,00	12 991 578,00
66	Charges financières (b)	240 650,00	209 830,00	209 830,00
66111	Intérêts réglés à l'échéance	243 000,00	210 000,00	210 000,00
66112	Intérêts - Rattachement des ICNE	-3 850,00	-3 170,00	-3 170,00
6688	Autres	1 500,00	3 000,00	3 000,00
67	Charges exceptionnelles (c)	10 000,00	10 100,00	10 100,00
6711	Intérêts moratoires, pénalités / marché	0,00	0,00	0,00
6718	Autres charges exceptionnelles gestion	0,00	100,00	100,00
673	Titres annulés (sur exercices antérieurs)	10 000,00	10 000,00	10 000,00
678	Autres charges exceptionnelles	0,00	0,00	0,00
68	Dotations provisions semi-budgétaires (d) (6)	0,00	0,00	0,00
022	Dépenses imprévues (e)	0,00	0,00	0,00
TOTAL DES DEPENSES REELLES = a + b + c + d + e		13 062 769,00	13 211 508,00	13 211 508,00
023	Virement à la section d'investissement	3 964 686,00	3 754 735,00	3 754 735,00
042	Opérat° ordre transfert entre sections (7) (8) (9)	463 580,00	504 460,00	504 460,00
6761	Différences sur réalisations (positives)	0,00	0,00	0,00
6811	Dot. amort. et prov. Immos incorporelles	454 680,00	500 860,00	500 860,00
6862	Dot. amort. charges financ. à répartir	8 900,00	3 600,00	3 600,00
TOTAL DES PRELEVEMENTS AU PROFIT DE LA SECTION D'INVESTISSEMENT		4 428 266,00	4 259 195,00	4 259 195,00
043	Opérat° ordre intérieur de la section (10)	0,00	0,00	0,00
TOTAL DES DEPENSES D'ORDRE		4 428 266,00	4 259 195,00	4 259 195,00
TOTAL DES DEPENSES DE FONCTIONNEMENT DE L'EXERCICE (= Total des opérations réelles et d'ordre)		17 491 035,00	17 470 703,00	17 470 703,00

+

RESTES A REALISER N-1 (11)	0,00
-----------------------------------	-------------

+

D 002 RESULTAT REPORTE OU ANTICIPE (11)	0,00
------------------------------------------------	-------------

=

TOTAL DES DEPENSES DE FONCTIONNEMENT CUMULEES	17 470 703,00
------------------------------------------------------	----------------------

Détail du calcul des ICNE au compte 66112 (5)

Montant des ICNE de l'exercice	50 046,58
Montant des ICNE de l'exercice N-1	53 216,58
= Différence ICNE N – ICNE N-1	-3 170,00

(1) Détailler les chapitres budgétaires par article conformément au plan de comptes appliqué par la commune ou l'établissement.

(2) Cf. Modalités de vote I-B.

(3) Hors restes à réaliser.

(4) Le vote de l'organe délibérant porte uniquement sur les propositions nouvelles.

(5) Si le mandatement des ICNE de l'exercice est inférieur au montant de l'exercice N-1, le montant du compte 66112 sera négatif.

(6) Si la commune ou l'établissement applique le régime des provisions semi-budgétaires.

(7) Cf. définitions du chapitre des opérations d'ordre, DF 042 = RI 040.

(8) Aucune prévision budgétaire ne doit figurer aux articles 675 et 676 (cf. chapitre 024 « produit des cessions d'immobilisation »).

(9) Le compte 6815 peut figurer dans le détail du chapitre 042 si la commune ou l'établissement applique le régime des provisions budgétaires.

(10) Chapitre destiné à retracer les opérations particulières telles que les opérations de stocks ou liées à la tenue d'un inventaire permanent simplifié.

(11) Inscrive en cas de reprise des résultats de l'exercice précédent (après vote du compte administratif ou si reprise anticipée des résultats).

III – VOTE DU BUDGET				III
SECTION DE FONCTIONNEMENT – DETAIL DES RECETTES				A2
Chap / art(1)	Libellé (1)	Pour mémoire budget précédent (2)	Propositions nouvelles (3)	Vote (4)
013	Atténuations de charges	100 000,00	100 000,00	100 000,00
6419	Remboursements rémunérations personnel	100 000,00	100 000,00	100 000,00
70	Produits services, domaine et ventes div	958 400,00	1 027 600,00	1 027 600,00
70311	Concessions cimetières (produit net)	3 000,00	4 000,00	4 000,00
70312	Redevances funéraires	6 000,00	0,00	0,00
70321	Stationnement et location voie publique	25 000,00	15 000,00	15 000,00
70323	Redev. occupat° domaine public communal	11 000,00	11 000,00	11 000,00
7066	Redevances services à caractère social	350 000,00	340 000,00	340 000,00
7067	Redev. services périscolaires et enseign	520 000,00	533 000,00	533 000,00
70846	Mise à dispo personnel GFP rattachement	0,00	35 000,00	35 000,00
70873	Remb. frais par les C.C.A.S.	8 000,00	8 000,00	8 000,00
70876	Remb. frais par le GFP de rattachement	0,00	45 000,00	45 000,00
70878	Remb. frais par d'autres redevables	32 400,00	34 600,00	34 600,00
7088	Produits activités annexes (abonnements)	3 000,00	2 000,00	2 000,00
73	Impôts et taxes	7 420 000,00	9 372 000,00	9 372 000,00
73111	Impôts directs locaux	5 790 000,00	7 700 000,00	7 700 000,00
7318	Autres impôts locaux ou assimilés	0,00	0,00	0,00
73211	Attribution de compensation	790 000,00	787 000,00	787 000,00
7336	Droits de place	30 000,00	30 000,00	30 000,00
7351	Taxe consommation finale d'électricité	270 000,00	265 000,00	265 000,00
7368	Taxes locales sur la publicité extérieur	90 000,00	90 000,00	90 000,00
7381	Taxes additionnelles droits de mutation	450 000,00	500 000,00	500 000,00
74	Dotations et participations	4 504 000,00	2 811 000,00	2 811 000,00
7411	Dotation forfaitaire	1 180 000,00	1 210 000,00	1 210 000,00
74123	Dotation de solidarité urbaine	580 000,00	590 000,00	590 000,00
74127	Dotation nationale de péréquation	260 000,00	290 000,00	290 000,00
744	FCTVA	0,00	5 000,00	5 000,00
7461	DGD	0,00	0,00	0,00
74718	Autres participations Etat	0,00	0,00	0,00
74751	Participat° GFP de rattachement	105 000,00	0,00	0,00
7478	Participat° Autres organismes	590 000,00	650 000,00	650 000,00
7482	Compens. perte taxe add. droits mutation	0,00	0,00	0,00
74834	Etat - Compens. exonérat° taxes foncière	25 000,00	43 000,00	43 000,00
74835	Etat - Compens. exonérat° taxe habitat°	1 750 000,00	9 000,00	9 000,00
7484	Dotation de recensement	2 000,00	2 000,00	2 000,00
7485	Dotation pour les titres sécurisés	12 000,00	12 000,00	12 000,00
75	Autres produits de gestion courante	11 210,18	4 730,29	4 730,29
752	Revenus des immeubles	8 700,18	4 720,29	4 720,29
7588	Autres produits div. de gestion courante	2 510,00	10,00	10,00
TOTAL = RECETTES DE GESTION DES SERVICES (a) = 70 + 73 + 74 + 75 + 013		12 993 610,18	13 315 330,29	13 315 330,29
76	Produits financiers (b)	0,00	0,00	0,00
77	Produits exceptionnels (c)	10 000,00	10 000,00	10 000,00
773	Mandats annulés (exercices antérieurs)	0,00	0,00	0,00
775	Produits des cessions d'immobilisations	0,00	0,00	0,00
7788	Produits exceptionnels divers	10 000,00	10 000,00	10 000,00
78	Reprises provisions semi-budgétaires (d) (5)	0,00	0,00	0,00
TOTAL DES RECETTES REELLES = a+b+c+d		13 003 610,18	13 325 330,29	13 325 330,29
042	Opérat° ordre transfert entre sections (6) (7) (8)	385 440,00	395 630,00	395 630,00
722	Immobilisations corporelles	300 000,00	300 000,00	300 000,00
7768	Neutral. amort. subv. équip. versées	69 300,00	76 480,00	76 480,00
777	Quote-part subv invest transf cpté résul	16 140,00	19 150,00	19 150,00
043	Opérat° ordre intérieur de la section (9)	0,00	0,00	0,00
TOTAL DES RECETTES D'ORDRE		385 440,00	395 630,00	395 630,00
TOTAL DES RECETTES DE FONCTIONNEMENT DE L'EXERCICE (= Total des opérations réelles et d'ordre)		13 389 050,18	13 720 960,29	13 720 960,29

+

RESTES A REALISER N-1 (10)	0,00
-----------------------------------	-------------

+

R 002 RESULTAT REPORTE OU ANTICIPE (10)	3 749 742,71
------------------------------------------------	---------------------

=

VILLE DE SOLLIES PONT - BUDGET PRINCIPAL - BP - 2022

Chap / art(1)	Libellé (1)	Pour mémoire budget précédent (2)	Propositions nouvelles (3)	Vote (4)
TOTAL DES RECETTES DE FONCTIONNEMENT CUMULEES				17 470 703,00

Détail du calcul des ICNE au compte 7622

Montant des ICNE de l'exercice	0,00
Montant des ICNE de l'exercice N-1	0,00
= Différence ICNE N – ICNE N-1	0,00

(1) Détailler les chapitres budgétaires par article conformément au plan de comptes appliqué par la commune ou l'établissement.

(2) Cf. Modalités de vote I-B.

(3) Hors restes à réaliser.

(4) Le vote de l'assemblée porte uniquement sur les propositions nouvelles.

(5) Si la commune ou l'établissement applique le régime des provisions semi-budgétaires.

(6) Cf. définitions du chapitre des opérations d'ordre, *RF 042 = DI 040*.

(7) Aucune prévision budgétaire ne doit figurer aux articles 775 et 776 (cf. chapitre 024 « produit des cessions d'immobilisation »).

(8) Le compte 7815 peut figurer dans le détail du chapitre 042 si la commune ou l'établissement applique le régime des provisions budgétaires.

(9) Chapitre destiné à retracer les opérations particulières telles que les opérations de stocks ou liées à la tenue d'un inventaire permanent simplifié.

(10) Inscrire en cas de reprise des résultats de l'exercice précédent (après vote du compte administratif ou si reprise anticipée des résultats).

III – VOTE DU BUDGET				III
SECTION D'INVESTISSEMENT – DETAIL DES DEPENSES				B1
Chap / art (1)	Libellé (1)	Pour mémoire budget précédent (2)	Propositions nouvelles (3)	Vote (4)
010	Stocks	0,00	0,00	0,00
20	Immobilisations incorporelles (sauf opérations et 204)	261 634,82	131 620,00	131 620,00
202	Frais réalisat° documents urbanisme	11 208,82	10 000,00	10 000,00
2031	Frais d'études	192 174,00	56 000,00	56 000,00
2051	Concessions, droits similaires	58 252,00	65 620,00	65 620,00
204	Subventions d'équipement versées (hors opérations)	572 712,00	156 500,00	156 500,00
2041511	GFP rat : Bien mobilier, matériel	0,00	6 500,00	6 500,00
204172	Autres EPL : Bâtiments, installations	301 000,00	0,00	0,00
20422	Privé : Bâtiments, installations	271 712,00	150 000,00	150 000,00
21	Immobilisations corporelles (hors opérations)	1 629 744,87	1 579 907,65	1 579 907,65
2111	Terrains nus	1 239 500,00	1 126 000,00	1 126 000,00
2112	Terrains de voirie	18 939,60	0,00	0,00
2161	Oeuvres et objets d'art	46 072,40	46 000,00	46 000,00
2182	Matériel de transport	60 000,00	94 300,00	94 300,00
2183	Matériel de bureau et informatique	82 765,60	210 600,00	210 600,00
2184	Mobilier	5 000,00	6 000,00	6 000,00
2188	Autres immobilisations corporelles	177 467,27	97 007,65	97 007,65
22	Immobilisations reçues en affectation (hors opérations)	0,00	0,00	0,00
23	Immobilisations en cours (hors opérations)	2 700 899,67	848 091,00	848 091,00
2313	Constructions	1 068 045,59	262 170,00	262 170,00
2315	Installat°, matériel et outillage techni	1 632 854,08	585 921,00	585 921,00
238	Avances versées commandes immo. incorp.	0,00	0,00	0,00
0907	Opération d'équipement n° 0907 (5)	280 000,00	996 000,00	996 000,00
0908	Opération d'équipement n° 0908 (5)	648 940,00	811 000,00	811 000,00
0909	Opération d'équipement n° 0909 (5)	509 000,00	1 707 000,00	1 707 000,00
Total des dépenses d'équipement		6 602 931,36	6 230 118,65	6 230 118,65
10	Dotations, fonds divers et réserves	0,00	0,00	0,00
10226	Taxe d'aménagement	0,00	0,00	0,00
13	Subventions d'investissement	0,00	0,00	0,00
16	Emprunts et dettes assimilées	963 500,00	818 600,00	818 600,00
1641	Emprunts en euros	938 700,00	806 100,00	806 100,00
168758	Dettes - Autres groupements	24 800,00	12 500,00	12 500,00
18	Compte de liaison : affectat° (BA,régie)	0,00	0,00	0,00
26	Participat° et créances rattachées	0,00	0,00	0,00
27	Autres immobilisations financières	0,00	0,00	0,00
27638	Créance Autres établissements publics	0,00	0,00	0,00
020	Dépenses imprévues	0,00	0,00	0,00
Total des dépenses financières		963 500,00	818 600,00	818 600,00
Total des dépenses d'opérations pour compte de tiers		0,00	0,00	0,00
TOTAL DEPENSES REELLES		7 566 431,36	7 048 718,65	7 048 718,65
040	Opérat° ordre transfert entre sections (7)	385 440,00	395 630,00	395 630,00
	Reprises sur autofinancement antérieur (8)	85 440,00	95 630,00	95 630,00
13911	Etat et établissements nationaux	0,00	900,00	900,00
13912	Sub. transf cpte résult. Régions	3 480,00	5 195,00	5 195,00
13913	Sub. transf cpte résult. Départements	535,00	535,00	535,00
139151	Sub. transf cpte résult. GFP de rattach.	940,00	0,00	0,00
139158	Sub. transf cpte résult. Autres groupements	560,00	560,00	560,00
13918	Autres subventions d'équipement	7 110,00	8 440,00	8 440,00
13938	Sub. transf cpte résult. Autres fonds	3 515,00	3 520,00	3 520,00
198	Neutral. amort. subv. équip. versées	69 300,00	76 480,00	76 480,00
	Charges transférées (9)	300 000,00	300 000,00	300 000,00
2313	Constructions	115 000,00	115 000,00	115 000,00
2315	Installat°, matériel et outillage techni	185 000,00	185 000,00	185 000,00
041	Opérations patrimoniales (10)	0,00	2 000,00	2 000,00
2111	Terrains nus	0,00	2 000,00	2 000,00
2112	Terrains de voirie	0,00	0,00	0,00
2313	Constructions	0,00	0,00	0,00
2315	Installat°, matériel et outillage techni	0,00	0,00	0,00
TOTAL DEPENSES D'ORDRE		385 440,00	397 630,00	397 630,00
TOTAL DES DEPENSES D'INVESTISSEMENT DE L'EXERCICE (= Total des dépenses réelles et d'ordre)		7 951 871,36	7 446 348,65	7 446 348,65

+

VILLE DE SOLLIES PONT - BUDGET PRINCIPAL - BP - 2022

Chap / art (1)	Libellé (1)	Pour mémoire budget précédent (2)	Propositions nouvelles (3)	Vote (4)
			RESTES A REALISER N-1 (11)	1 658 362,25
				+
			D 001 SOLDE D'EXECUTION NEGATIF REPORTE OU ANTICIPE (11)	1 049 927,10
				=
			TOTAL DES DEPENSES D'INVESTISSEMENT CUMULEES	10 154 638,00

(1) Détailler les chapitres budgétaires par article conformément au plan de comptes appliqué par la commune ou l'établissement.

(2) Cf. Modalités de vote, I-B.

(3) Hors restes à réaliser.

(4) Le vote de l'organe délibérant porte uniquement sur les propositions nouvelles.

(5) Voir état III B 3 pour le détail des opérations d'équipement.

(6) Voir annexe IV A 9 pour le détail des opérations pour compte de tiers.

(7) Cf. définitions du chapitre des opérations d'ordre, *DI 040 = RF 042*.

(8) Les comptes 15, 29, 39, 49 et 59 peuvent figurer dans le détail du chapitre 040 si la commune ou l'établissement applique le régime des provisions budgétaires.

(9) Aucune prévision budgétaire ne doit figurer à l'article 192 (cf. chapitre 024 « produit des cessions d'immobilisation »).

(10) Cf. définitions du chapitre des opérations d'ordre, *DI 041 = RI 041*.

(11) Inscire en cas de reprise des résultats de l'exercice précédent (après vote du compte administratif ou si reprise anticipée des résultats).

III – VOTE DU BUDGET				III
SECTION D'INVESTISSEMENT – DETAIL DES RECETTES				B2
Chap / art (1)	Libellé (1)	Pour mémoire budget précédent (2)	Propositions nouvelles (3)	Vote (4)
010	Stocks	0,00	0,00	0,00
13	Subventions d'investissement (hors 138)	604 344,00	955 153,00	955 153,00
1311	Subv. transf. Etat et établ. Nationaux	0,00	0,00	0,00
1312	Subv. transf. Régions	10 972,00	0,00	0,00
1318	Autres subventions d'équipement transf.	0,00	0,00	0,00
1321	Subv. non transf. Etat, établ. nationaux	0,00	0,00	0,00
1322	Subv. non transf. Régions	178 562,00	259 908,00	259 908,00
1323	Subv. non transf. Départements	270 000,00	180 000,00	180 000,00
13251	Subv. non transf. GFP de rattachement	108 000,00	90 000,00	90 000,00
1328	Autres subventions d'équip. non transf.	0,00	0,00	0,00
1341	D.E.T.R. non transférable	6 810,00	0,00	0,00
1342	Amendes de police non transférable	30 000,00	50 000,00	50 000,00
1346	Participat° voirie et réseaux non transf	0,00	0,00	0,00
1347	Dot. de soutien à l'investissement local	0,00	375 245,00	375 245,00
16	Emprunts et dettes assimilées (hors 165)	1 000 000,00	1 400 000,00	1 400 000,00
1641	Emprunts en euros	1 000 000,00	1 400 000,00	1 400 000,00
20	Immobilisations incorporelles (sauf 204)	0,00	0,00	0,00
204	Subventions d'équipement versées	0,00	0,00	0,00
21	Immobilisations corporelles	0,00	0,00	0,00
2188	Autres immobilisations corporelles	0,00	0,00	0,00
22	Immobilisations reçues en affectation	0,00	0,00	0,00
23	Immobilisations en cours	0,00	0,00	0,00
Total des recettes d'équipement		1 604 344,00	2 355 153,00	2 355 153,00
10	Dotations, fonds divers et réserves	2 080 932,00	2 748 701,00	2 748 701,00
10222	FCTVA	380 000,00	430 000,00	430 000,00
10226	Taxe d'aménagement	70 000,31	80 000,65	80 000,65
1068	Excédents de fonctionnement capitalisés	1 630 931,69	2 238 700,35	2 238 700,35
138	Autres subvent° invest. non transf.	0,00	0,00	0,00
165	Dépôts et cautionnements reçus	0,00	0,00	0,00
18	Compte de liaison : affectat° (BA,régie)	0,00	0,00	0,00
26	Participat° et créances rattachées	0,00	0,00	0,00
27	Autres immobilisations financières	0,00	0,00	0,00
024	Produits des cessions d'immobilisations	0,00	320 000,00	320 000,00
Total des recettes financières		2 080 932,00	3 068 701,00	3 068 701,00
Total des recettes d'opérations pour compte de tiers		0,00	0,00	0,00
TOTAL RECETTES REELLES		3 685 276,00	5 423 854,00	5 423 854,00
021	Virement de la sect° de fonctionnement	3 964 686,00	3 754 735,00	3 754 735,00
040	Opérat° ordre transfert entre sections (6) (7) (8)	463 580,00	504 460,00	504 460,00
192	Plus ou moins-values sur cession immo.	0,00	0,00	0,00
2182	Matériel de transport	0,00	0,00	0,00
2802	Frais liés à la réalisation des document	17 010,00	17 570,00	17 570,00
28031	Frais d'études	16 685,00	13 855,00	13 855,00
28033	Frais d'insertion	1 095,00	350,00	350,00
28041482	Subv.Cne : Bâtiments, installations	28 430,00	28 435,00	28 435,00
2804172	Autres EPL : Bâtiments, installations	20 745,00	25 630,00	25 630,00
280422	Privé : Bâtiments, installations	20 120,00	22 410,00	22 410,00
2804412	Sub nat org pub - Bâtiments, installat°	5,00	5,00	5,00
28051	Concessions et droits similaires	15 655,00	22 645,00	22 645,00
28088	Autres immobilisations incorporelles	6 245,00	6 245,00	6 245,00
28121	Plantations d'arbres et d'arbustes	7 345,00	7 350,00	7 350,00
28132	Immeubles de rapport	5 875,00	5 875,00	5 875,00
281531	Réseaux d'adduction d'eau	9 125,00	11 055,00	11 055,00
281571	Matériel roulant	21 600,00	21 600,00	21 600,00
281578	Autre matériel et outillage de voirie	925,00	925,00	925,00
28181	Installations générales, aménagt divers	1 950,00	1 950,00	1 950,00
28182	Matériel de transport	24 745,00	26 435,00	26 435,00
28183	Matériel de bureau et informatique	55 905,00	82 390,00	82 390,00
28184	Mobilier	12 405,00	19 115,00	19 115,00
28188	Autres immo. corporelles	188 570,00	186 775,00	186 775,00
28288	Autres immo. corporelles (affectation)	245,00	245,00	245,00
4817	Pénalités de renégociation de la dette	8 900,00	3 600,00	3 600,00

VILLE DE SOLLIES PONT - BUDGET PRINCIPAL - BP - 2022

Chap / art (1)	Libellé (1)	Pour mémoire budget précédent (2)	Propositions nouvelles (3)	Vote (4)
TOTAL DES PRELEVEMENTS PROVENANT DE LA SECTION DE FONCTIONNEMENT		4 428 266,00	4 259 195,00	4 259 195,00
041	Opérations patrimoniales (9)	0,00	2 000,00	2 000,00
1021	Dotation	0,00	1 000,00	1 000,00
1328	Autres subventions d'équip. non transf.	0,00	1 000,00	1 000,00
238	Avances versées commandes immo. incorp.	0,00	0,00	0,00
TOTAL RECETTES D'ORDRE		4 428 266,00	4 261 195,00	4 261 195,00
TOTAL DES RECETTES D'INVESTISSEMENT DE L'EXERCICE (= Total des recettes réelles et d'ordre)		8 113 542,00	9 685 049,00	9 685 049,00

+

RESTES A REALISER N-1 (10)	469 589,00
-----------------------------------	-------------------

+

R 001 SOLDE D'EXECUTION POSITIF REPORTE OU ANTICIPE (10)	0,00
-----------------------------------------------------------------	-------------

=

TOTAL DES RECETTES D'INVESTISSEMENT CUMULEES	10 154 638,00
-----------------------------------------------------	----------------------

(1) Détailler les chapitres budgétaires par article conformément au plan de comptes appliqué par la commune ou l'établissement.

(2) Cf. Modalités de vote, I-B.

(3) Hors restes à réaliser.

(4) Le vote de l'organe délibérant porte uniquement sur les propositions nouvelles.

(5) Voir annexe IV-A9 pour le détail des opérations pour compte de tiers.

(6) Cf. définitions du chapitre des opérations d'ordre, RI 040 = DF 042.

(7) Aucune prévision budgétaire ne doit figurer à l'article 192 (cf. chapitre 024 « produit des cessions d'immobilisations »).

(8) Les comptes 15, 29, 39, 49 et 59 peuvent figurer dans le détail du chapitre 040 si la commune ou l'établissement applique le régime des provisions budgétaires.

(9) Cf. définitions du chapitre des opérations d'ordre, DI 041 = RI 041.

(10) Inscire en cas de reprise des résultats de l'exercice précédent (après vote du compte administratif ou si reprise anticipée des résultats).

III – VOTE DU BUDGET	III
DETAIL DES CHAPITRES D'OPERATION D'EQUIPEMENT	B3

OPERATION D'EQUIPEMENT N°: 0907 (1)
LIBELLE : MEDIATHEQUE

Pour vote

Art. (2)	Libellé (2)	Réalisations cumulées au 01/01/N	Restes à réaliser N-1 (3) (5)	Propositions nouvelles (4)	Vote (4)	Montant pour information (5)
DEPENSES		95 592,32	a 0,00	996 000,00	b 996 000,00	b 0,00
20	Immobilisations incorporelles	0,00	0,00	0,00	0,00	0,00
204	Subventions d'équipement versées	0,00	0,00	0,00	0,00	0,00
21	Immobilisations corporelles	0,00	0,00	0,00	0,00	0,00
22	Immobilisations reçues en affectation	0,00	0,00	0,00	0,00	0,00
23	Immobilisations en cours	95 592,32	0,00	996 000,00	996 000,00	0,00
2313	Constructions	95 592,32	0,00	996 000,00	996 000,00	0,00

RECETTES (répartition) (Pour information)		Restes à réaliser N-1 (3)	Recettes de l'exercice
TOTAL RECETTES AFFECTEES		c 0,00	d 500 000,00
13	Subventions d'investissement	0,00	0,00
1347	Dot. de soutien à l'investissement local	0,00	0,00
16	Emprunts et dettes assimilées	0,00	500 000,00
1641	Emprunts en euros	0,00	500 000,00
20	Immobilisations incorporelles	0,00	0,00
204	Subventions d'équipement versées	0,00	0,00
21	Immobilisations corporelles	0,00	0,00
22	Immobilisations reçues en affectation	0,00	0,00
23	Immobilisations en cours	0,00	0,00

RESULTAT = (c + d) – (a + b) Excédent de financement si positif Besoin de financement si négatif	-496 000,00
-----------------------------------------------------------------------------------------------------------------------------	--------------------

(1) Ouvrir un cadre par opération.

(2) Détailler les articles conformément au plan de comptes appliqué par la commune ou l'établissement.

(3) A remplir uniquement en cas de reprise des résultats de l'exercice précédent, soit après le vote du compte administratif, soit en cas de reprise anticipée des résultats.

(4) Lorsque l'opération d'équipement constitue un chapitre faisant l'objet d'un vote, ces deux colonnes sont renseignées. Dans ce cas, le vote de l'assemblée porte uniquement sur les propositions nouvelles.

(5) Lorsque l'opération d'équipement est présentée pour information, seules ces deux colonnes sont renseignées.

III – VOTE DU BUDGET	III
DETAIL DES CHAPITRES D'OPERATION D'EQUIPEMENT	B3

OPERATION D'EQUIPEMENT N°: 0908 (1)
LIBELLE : EGLISE

Pour vote

Art. (2)	Libellé (2)	Réalisations cumulées au 01/01/N	Restes à réaliser N-1 (3) (5)	Propositions nouvelles (4)	Vote (4)	Montant pour information (5)
DEPENSES		528 577,26	a 0,00	811 000,00	b 811 000,00	b 0,00
20	Immobilisations incorporelles	0,00	0,00	0,00	0,00	0,00
204	Subventions d'équipement versées	0,00	0,00	0,00	0,00	0,00
21	Immobilisations corporelles	0,00	0,00	0,00	0,00	0,00
22	Immobilisations reçues en affectation	0,00	0,00	0,00	0,00	0,00
23	Immobilisations en cours	528 577,26	0,00	811 000,00	811 000,00	0,00
2313	Constructions	528 577,26	0,00	811 000,00	811 000,00	0,00

RECETTES (répartition) (Pour information)		Restes à réaliser N-1 (3)	Recettes de l'exercice
TOTAL RECETTES AFFECTEES		c 0,00	d 437 250,00
13	Subventions d'investissement	0,00	437 250,00
1322	Subv. non transf. Régions	0,00	167 250,00
1323	Subv. non transf. Départements	0,00	180 000,00
13251	Subv. non transf. GFP de rattachement	0,00	90 000,00
16	Emprunts et dettes assimilées	0,00	0,00
1641	Emprunts en euros	0,00	0,00
20	Immobilisations incorporelles	0,00	0,00
204	Subventions d'équipement versées	0,00	0,00
21	Immobilisations corporelles	0,00	0,00
22	Immobilisations reçues en affectation	0,00	0,00
23	Immobilisations en cours	0,00	0,00

RESULTAT = (c + d) – (a + b) Excédent de financement si positif Besoin de financement si négatif	-373 750,00
-----------------------------------------------------------------------------------------------------------------------------	--------------------

(1) Ouvrir un cadre par opération.

(2) Détailler les articles conformément au plan de comptes appliqué par la commune ou l'établissement.

(3) A remplir uniquement en cas de reprise des résultats de l'exercice précédent, soit après le vote du compte administratif, soit en cas de reprise anticipée des résultats.

(4) Lorsque l'opération d'équipement constitue un chapitre faisant l'objet d'un vote, ces deux colonnes sont renseignées. Dans ce cas, le vote de l'assemblée porte uniquement sur les propositions nouvelles.

(5) Lorsque l'opération d'équipement est présentée pour information, seules ces deux colonnes sont renseignées.

III – VOTE DU BUDGET	III
DETAIL DES CHAPITRES D'OPERATION D'EQUIPEMENT	B3

**OPERATION D'EQUIPEMENT N°: 0909 (1)
LIBELLE : MAISON DE SANTE**

Pour vote

Art. (2)	Libellé (2)	Réalisations cumulées au 01/01/N	Restes à réaliser N-1 (3) (5)	Propositions nouvelles (4)	Vote (4)	Montant pour information (5)
DEPENSES		86 304,00	a 0,00	1 707 000,00	b 1 707 000,00	b 0,00
20	Immobilisations incorporelles	0,00	0,00	0,00	0,00	0,00
204	Subventions d'équipement versées	0,00	0,00	0,00	0,00	0,00
21	Immobilisations corporelles	0,00	0,00	0,00	0,00	0,00
22	Immobilisations reçues en affectation	0,00	0,00	0,00	0,00	0,00
23	Immobilisations en cours	86 304,00	0,00	1 707 000,00	1 707 000,00	0,00
2313	Constructions	86 304,00	0,00	1 707 000,00	1 707 000,00	0,00

RECETTES (répartition) (Pour information)		Restes à réaliser N-1 (3)	Recettes de l'exercice
TOTAL RECETTES AFFECTEES		c 0,00	d 1 000 000,00
13	Subventions d'investissement	0,00	300 000,00
1347	Dot. de soutien à l'investissement local	0,00	300 000,00
16	Emprunts et dettes assimilées	0,00	700 000,00
1641	Emprunts en euros	0,00	700 000,00
20	Immobilisations incorporelles	0,00	0,00
204	Subventions d'équipement versées	0,00	0,00
21	Immobilisations corporelles	0,00	0,00
22	Immobilisations reçues en affectation	0,00	0,00
23	Immobilisations en cours	0,00	0,00

RESULTAT = (c + d) – (a + b) Excédent de financement si positif Besoin de financement si négatif	-707 000,00
---------------------------------------------------------------------------------------------------------------	--------------------

(1) Ouvrir un cadre par opération.

(2) Détailler les articles conformément au plan de comptes appliqué par la commune ou l'établissement.

(3) A remplir uniquement en cas de reprise des résultats de l'exercice précédent, soit après le vote du compte administratif, soit en cas de reprise anticipée des résultats.

(4) Lorsque l'opération d'équipement constitue un chapitre faisant l'objet d'un vote, ces deux colonnes sont renseignées. Dans ce cas, le vote de l'assemblée porte uniquement sur les propositions nouvelles.

(5) Lorsque l'opération d'équipement est présentée pour information, seules ces deux colonnes sont renseignées.

IV – ANNEXES

PRESENTATION CROISEE PAR FONCTION – VUE D'ENSEMBLE (1)

**IV
A1**

Libellé	01 Opérations non ventilables	0 Services généraux administrat ^o publiques	1 Sécurité et salubrité publiques	2 Enseignement - Formation	3 Culture	4 Sport et jeunesse	5 Interventions sociales et santé	6 Famille	7 Logement	8 Aménagt et services urbains, environnem	9 Action économique	TOTAL
---------	----------------------------------------	--------------------------------------------------------------------	--------------------------------------------	----------------------------------	--------------	---------------------------	--------------------------------------------	--------------	---------------	----------------------------------------------------	---------------------------	-------

INVESTISSEMENT

DEPENSES

Dépenses réelles	818 600	391 088	251 680	230 530	1 807 000	4 150	1 707 000	1 115 600	0	723 071	0	7 048 719
- Equipements municipaux (2)		384 588	251 680	230 530	1 807 000	4 150	1 707 000	1 115 600	0	573 071	0	6 073 619
- Equip. non municipaux (c/204) (3)		6 500	0	0	0	0	0	0	0	150 000	0	156 500
- Opérations financières	818 600											818 600
Dépenses d'ordre	397 630											397 630
Total dépenses de l'exercice	1 216 230	391 088	251 680	230 530	1 807 000	4 150	1 707 000	1 115 600	0	723 071	0	7 446 349
RAR N-1 et reports	1 049 927	185 567	68 580	26 863	10 412	0	0	600 100	0	766 839	0	2 708 289
Total cumulé dépenses d'investissement	2 266 157	576 655	320 260	257 393	1 817 412	4 150	1 707 000	1 715 700	0	1 489 910	0	10 154 638

RECETTES

Total recettes de l'exercice	7 329 896	200 000	0	167 903	937 250	0	1 000 000	0	0	50 000	0	9 685 049
RAR N-1 et reports	0	180 000	0	39 279	20 000	6 810	0	0	0	223 500	0	469 589
Total cumulé recettes d'investissement	7 329 896	380 000	0	207 182	957 250	6 810	1 000 000	0	0	273 500	0	10 154 638

FONCTIONNEMENT

DEPENSES

Total dépenses de l'exercice	4 665 125	5 152 484	650 170	2 392 594	325 295	871 545	337 820	1 338 850	0	1 704 870	31 950	17 470 703
RAR N-1 et reports	0	0	0	0	0	0	0	0	0	0	0	0
Total cumulé dépenses de fonctionnement	4 665 125	5 152 484	650 170	2 392 594	325 295	871 545	337 820	1 338 850	0	1 704 870	31 950	17 470 703

RECETTES

Total recettes de l'exercice	11 598 630	159 410	5 000	674 100	3 500	170 000	0	775 000	4 320	301 000	30 000	13 720 960
RAR N-1 et reports	3 749 743	0	0	0	0	0	0	0	0	0	0	3 749 743
Total cumulé recettes de fonctionnement	15 348 373	159 410	5 000	674 100	3 500	170 000	0	775 000	4 320	301 000	30 000	17 470 703

(1) La production de cet état est obligatoire pour les communes de 3 500 habitants et plus, les groupements comprenant au moins une telle commune, leurs établissements et services administratifs hormis les caisses des écoles et les services à activité unique érigés en établissement public ou budget annexe (L. 2312-3, R. 2311-1 et R. 2311-10). Dans les communes de 3 500 habitants et plus, le croisement par fonction est fait à un chiffre (correspondant à la fonction). Dans les communes de 10 000 habitants et plus, le croisement par fonction est fait au niveau le plus détaillé de la nomenclature fonctionnelle (sous-fonction ou rubrique). Les groupements et leurs établissements publics suivent les règles de production et de présentation applicable à la commune membre comptant le plus grand nombre d'habitants (articles L. 5211-36 a1 et R. 5211-14 + L. 5711-1 et R. 5711-2 du CGCT).

(2) Ou biens de la structure intercommunale.

(3) Ou biens ne relevant pas de la structure intercommunale.

IV – ANNEXES

PRESENTATION CROISEE PAR FONCTION – VUE D'ENSEMBLE

IV

A1

Art. (1)	Libellé	01 Opérations non ventilables	0 Services généraux administrat° publiques	1 Sécurité et salubrité publiques	2 Enseignement - Formation	3 Culture	4 Sport et jeunesse	5 Interventions sociales et santé	6 Famille	7 Logement	8 Aménagt et services urbains, environnem	9 Action économique	TOTAL
----------	---------	----------------------------------------	--------------------------------------------------------	--------------------------------------------	----------------------------------	--------------	---------------------------	--------------------------------------------	--------------	---------------	----------------------------------------------------	---------------------------	-------

INVESTISSEMENT

DEPENSES

Total dépenses investissement		1 216 230	576 655	320 260	257 393	1 817 412	4 150	1 707 000	1 715 700	0	1 489 910	0	9 104 711
Dépenses réelles		818 600	576 655	320 260	257 393	1 817 412	4 150	1 707 000	1 715 700	0	1 489 910	0	8 707 081
010	Stocks	0	0	0	0	0	0	0	0	0	0	0	0
020	Dépenses imprévues	0	0	0	0	0	0	0	0	0	0	0	0
10	Dotations, fonds divers et réserves	0	0	0	0	0	0	0	0	0	0	0	0
13	Subventions d'investissement	0	0	0	0	0	0	0	0	0	0	0	0
16	Emprunts et dettes assimilées	818 600	0	0	0	0	0	0	0	0	0	0	818 600
18	Compte de liaison : affectat° (BA,régie)	0	0	0	0	0	0	0	0	0	0	0	0
20	Immobilisations incorporelles	0	96 656	0	0	0	0	0	0	0	215 448	0	312 104
204	Subventions d'équipement versées	0	12 970	0	0	0	0	0	0	0	358 180	0	371 150
21	Immobilisations corporelles	0	318 459	3 185	12 925	0	3 000	0	1 703 300	0	225 924	0	2 266 792
22	Immobilisations reçues en affectation	0	0	0	0	0	0	0	0	0	0	0	0
23	Immobilisations en cours	0	148 570	317 076	244 468	10 412	1 150	0	12 400	0	690 359	0	1 424 435
26	Participat° et créances rattachées	0	0	0	0	0	0	0	0	0	0	0	0
27	Autres immobilisations financières	0	0	0	0	0	0	0	0	0	0	0	0
Opérations d'équipement		0	0	0	0	1 807 000	0	1 707 000	0	0	0	0	3 514 000
0907	MEDIATHEQUE	0	0	0	0	996 000	0	0	0	0	0	0	996 000
0908	EGLISE	0	0	0	0	811 000	0	0	0	0	0	0	811 000
0909	MAISON DE SANTE	0	0	0	0	0	0	1 707 000	0	0	0	0	1 707 000
Opérations pour compte de tiers		0	0	0	0	0	0	0	0	0	0	0	0
<i>Dépenses d'ordre</i>		<i>397 630</i>	<i>0</i>	<i>0</i>	<i>0</i>	<i>0</i>	<i>0</i>	<i>0</i>	<i>0</i>	<i>0</i>	<i>0</i>	<i>0</i>	<i>397 630</i>
040	Opérat° ordre transfert entre sections	395 630	0	0	0	0	0	0	0	0	0	0	395 630
041	Opérations patrimoniales	2 000	0	0	0	0	0	0	0	0	0	0	2 000

RECETTES

Total recettes investissement		7 329 896	380 000	0	207 182	957 250	6 810	1 000 000	0	0	273 500	0	10 154 638
Recettes réelles		3 068 701	380 000	0	207 182	957 250	6 810	1 000 000	0	0	273 500	0	5 893 443
010	Stocks	0	0	0	0	0	0	0	0	0	0	0	0
024	Produits des cessions d'immobilisations	320 000	0	0	0	0	0	0	0	0	0	0	320 000

VILLE DE SOLLIES PONT - BUDGET PRINCIPAL - BP - 2022

Art. (1)	Libellé	01 Opérations non ventilables	0 Services généraux administrat° publiques	1 Sécurité et salubrité publiques	2 Enseignement - Formation	3 Culture	4 Sport et jeunesse	5 Interventions sociales et santé	6 Famille	7 Logement	8 Aménagt et services urbains, environnem	9 Action économique	TOTAL
10	Dotations, fonds divers et réserves	2 748 701	0	0	0	0	0	0	0	0	0	0	2 748 701
13	Subventions d'investissement	0	180 000	0	207 182	457 250	6 810	300 000	0	0	273 500	0	1 424 742
16	Emprunts et dettes assimilées	0	200 000	0	0	500 000	0	700 000	0	0	0	0	1 400 000
18	Compte de liaison : affectat° (BA,régie)	0	0	0	0	0	0	0	0	0	0	0	0
20	Immobilisations incorporelles	0	0	0	0	0	0	0	0	0	0	0	0
204	Subventions d'équipement versées	0	0	0	0	0	0	0	0	0	0	0	0
21	Immobilisations corporelles	0	0	0	0	0	0	0	0	0	0	0	0
22	Immobilisations reçues en affectation	0	0	0	0	0	0	0	0	0	0	0	0
23	Immobilisations en cours	0	0	0	0	0	0	0	0	0	0	0	0
26	Participat° et créances rattachées	0	0	0	0	0	0	0	0	0	0	0	0
27	Autres immobilisations financières	0	0	0	0	0	0	0	0	0	0	0	0
Opérations pour compte de tiers		0	0	0	0	0	0	0	0	0	0	0	0
<i>Recettes d'ordre</i>		4 261 195	0	0	0	0	0	0	0	0	0	0	4 261 195
021	<i>Virement de la sect° de fonctionnement</i>	3 754 735	0	0	0	0	0	0	0	0	0	0	3 754 735
040	<i>Opérat° ordre transfert entre sections</i>	504 460	0	0	0	0	0	0	0	0	0	0	504 460
041	<i>Opérations patrimoniales</i>	2 000	0	0	0	0	0	0	0	0	0	0	2 000

FONCTIONNEMENT

DEPENSES													
Total dépenses de fonctionnement		4 665 125	5 152 484	650 170	2 392 594	325 295	871 545	337 820	1 338 850	0	1 704 870	31 950	17 470 703
Dépenses réelles		405 930	5 152 484	650 170	2 392 594	325 295	871 545	337 820	1 338 850	0	1 704 870	31 950	13 211 508
011	Charges à caractère général	0	892 165	50 810	737 114	108 215	80 545	34 910	58 480	0	605 750	28 550	2 596 539
012	Charges de personnel, frais assimilés	0	4 004 429	598 360	1 548 880	112 610	776 700	35 910	1 279 870	0	1 061 920	0	9 418 679
014	Atténuations de produits	180 000	0	0	0	0	0	0	0	0	0	0	180 000
022	Dépenses imprévues	0	0	0	0	0	0	0	0	0	0	0	0
65	Autres charges de gestion courante	6 000	255 890	1 000	106 600	104 470	14 300	267 000	500	0	37 200	3 400	796 360
656	Frais fonctionnement des groupes d'élus	0	0	0	0	0	0	0	0	0	0	0	0
66	Charges financières	209 830	0	0	0	0	0	0	0	0	0	0	209 830
67	Charges exceptionnelles	10 100	0	0	0	0	0	0	0	0	0	0	10 100
68	Dot. aux amortissements et provisions	0	0	0	0	0	0	0	0	0	0	0	0
<i>Dépenses d'ordre</i>		4 259 195	0	0	0	0	0	0	0	0	0	0	4 259 195
023	<i>Virement à la section d'investissement</i>	3 754 735	0	0	0	0	0	0	0	0	0	0	3 754 735

VILLE DE SOLLIES PONT - BUDGET PRINCIPAL - BP - 2022

Art. (1)	Libellé	01 Opérations non ventilables	0 Services généraux administrat° publiques	1 Sécurité et salubrité publiques	2 Enseignement - Formation	3 Culture	4 Sport et jeunesse	5 Interventions sociales et santé	6 Famille	7 Logement	8 Aménagt et services urbains, environnem	9 Action économique	TOTAL
042	Opérat° ordre transfert entre sections	504 460	0	0	0	0	0	0	0	0	0	0	504 460
043	Opérat° ordre intérieur de la section	0	0	0	0	0	0	0	0	0	0	0	0

RECETTES													
Total recettes de fonctionnement		11 598 630	159 410	5 000	674 100	3 500	170 000	0	775 000	4 320	301 000	30 000	13 720 960
Recettes réelles		11 503 000	44 410	5 000	674 100	3 500	170 000	0	775 000	4 320	116 000	30 000	13 325 330
013	Atténuations de charges	0	30 000	5 000	25 000	0	5 000	0	25 000	0	10 000	0	100 000
70	Produits des services, du domaine, vente	0	4 000	0	649 100	3 500	92 000	0	173 000	0	106 000	0	1 027 600
73	Impôts et taxes	9 342 000	0	0	0	0	0	0	0	0	0	30 000	9 372 000
74	Dotations et participations	2 161 000	0	0	0	0	73 000	0	577 000	0	0	0	2 811 000
75	Autres produits de gestion courante	0	410	0	0	0	0	0	0	4 320	0	0	4 730
76	Produits financiers	0	0	0	0	0	0	0	0	0	0	0	0
77	Produits exceptionnels	0	10 000	0	0	0	0	0	0	0	0	0	10 000
78	Reprise sur amortissements et provisions	0	0	0	0	0	0	0	0	0	0	0	0
<i>Recettes d'ordre</i>		<i>95 630</i>	<i>115 000</i>	<i>0</i>	<i>0</i>	<i>0</i>	<i>0</i>	<i>0</i>	<i>0</i>	<i>0</i>	<i>185 000</i>	<i>0</i>	<i>395 630</i>
042	Opérat° ordre transfert entre sections	95 630	115 000	0	0	0	0	0	0	0	185 000	0	395 630
043	Opérat° ordre intérieur de la section	0	0	0	0	0	0	0	0	0	0	0	0

(1) Pour le croisement par nature, le détail est fait selon le niveau de vote choisi par l'assemblée délibérante (chapitre, article ou article spécialisé).

IV – ANNEXES	IV
ELEMENTS DU BILAN PRESENTATION CROISEE PAR FONCTION – DETAIL FONCTIONNEMENT	A1.1

FONCTION 0 – Services généraux des administrations publiques locales

(1)	Libellé	01 Opérations non ventilables	02 Administration générale	03 Justice	04 Coopérat° décentralisée, act° européen.	05 Plan de relance (crise sanitaire)	Total
DEPENSES (2)		4 665 125,00	5 152 484,00	0,00	0,00	0,00	9 817 609,00
Dépenses de l'exercice		4 665 125,00	5 152 484,00	0,00	0,00	0,00	9 817 609,00
011	Charges à caractère général	0,00	892 165,00	0,00	0,00	0,00	892 165,00
012	Charges de personnel, frais assimilés	0,00	4 004 429,00	0,00	0,00	0,00	4 004 429,00
014	Atténuations de produits	180 000,00	0,00	0,00	0,00	0,00	180 000,00
022	Dépenses imprévues	0,00	0,00	0,00	0,00	0,00	0,00
023	Virement à la section d'investissement	3 754 735,00	0,00	0,00	0,00	0,00	3 754 735,00
042	Opérat° ordre transfert entre sections	504 460,00	0,00	0,00	0,00	0,00	504 460,00
043	Opérat° ordre intérieur de la section	0,00	0,00	0,00	0,00	0,00	0,00
65	Autres charges de gestion courante	6 000,00	255 890,00	0,00	0,00	0,00	261 890,00
656	Frais fonctionnement des groupes d'élus	0,00	0,00	0,00	0,00	0,00	0,00
66	Charges financières	209 830,00	0,00	0,00	0,00	0,00	209 830,00
67	Charges exceptionnelles	10 100,00	0,00	0,00	0,00	0,00	10 100,00
68	Dot. aux amortissements et provisions	0,00	0,00	0,00	0,00	0,00	0,00
Restes à réaliser – reports		0,00	0,00	0,00	0,00	0,00	0,00
RECETTES (2)		15 348 372,71	159 410,00	0,00	0,00	0,00	15 507 782,71
Recettes de l'exercice		11 598 630,00	159 410,00	0,00	0,00	0,00	11 758 040,00
013	Atténuations de charges	0,00	30 000,00	0,00	0,00	0,00	30 000,00
042	Opérat° ordre transfert entre sections	95 630,00	115 000,00	0,00	0,00	0,00	210 630,00
043	Opérat° ordre intérieur de la section	0,00	0,00	0,00	0,00	0,00	0,00
70	Produits des services, du domaine, vente	0,00	4 000,00	0,00	0,00	0,00	4 000,00
73	Impôts et taxes	9 342 000,00	0,00	0,00	0,00	0,00	9 342 000,00
74	Dotations et participations	2 161 000,00	0,00	0,00	0,00	0,00	2 161 000,00
75	Autres produits de gestion courante	0,00	410,00	0,00	0,00	0,00	410,00
76	Produits financiers	0,00	0,00	0,00	0,00	0,00	0,00
77	Produits exceptionnels	0,00	10 000,00	0,00	0,00	0,00	10 000,00
78	Reprise sur amortissements et provisions	0,00	0,00	0,00	0,00	0,00	0,00
Restes à réaliser – reports		3 749 742,71	0,00	0,00	0,00	0,00	3 749 742,71
SOLDE (2)		10 683 247,71	-4 993 074,00	0,00	0,00	0,00	5 690 173,71

VILLE DE SOLLIES PONT - BUDGET PRINCIPAL - BP - 2022

(1)	Libellé	Sous-fonction 02						Sous-fonction 04		
		020 Administrat° générale collectivité	021 Assemblée locale	022 Administration générale de l'état	023 Information, communication, publicité	024 Fêtes et cérémonies	025 Aides aux assoc. (non classées ailleurs)	026 Cimetières et pompes funèbres	041 Subvention globale	048 Autres act° de coopérat° décentralisée
DEPENSES (2)		4 774 574,00	204 490,00	1 800,00	12 150,00	69 240,00	35 970,00	54 260,00	0,00	0,00
Dépenses de l'exercice		4 774 574,00	204 490,00	1 800,00	12 150,00	69 240,00	35 970,00	54 260,00	0,00	0,00
011	Charges à caractère général	815 240,00	6 140,00	1 800,00	12 150,00	31 740,00	17 440,00	7 655,00	0,00	0,00
012	Charges de personnel, frais assimilés	3 957 824,00	0,00	0,00	0,00	0,00	0,00	46 605,00	0,00	0,00
014	Atténuations de produits	0,00	0,00	0,00	0,00	0,00	0,00	0,00	0,00	0,00
022	Dépenses imprévues	0,00	0,00	0,00	0,00	0,00	0,00	0,00	0,00	0,00
023	Virement à la section d'investissement	0,00	0,00	0,00	0,00	0,00	0,00	0,00	0,00	0,00
042	Opérat° ordre transfert entre sections	0,00	0,00	0,00	0,00	0,00	0,00	0,00	0,00	0,00
043	Opérat° ordre intérieur de la section	0,00	0,00	0,00	0,00	0,00	0,00	0,00	0,00	0,00
65	Autres charges de gestion courante	1 510,00	198 350,00	0,00	0,00	37 500,00	18 530,00	0,00	0,00	0,00
656	Frais fonctionnement des groupes d'élus	0,00	0,00	0,00	0,00	0,00	0,00	0,00	0,00	0,00
66	Charges financières	0,00	0,00	0,00	0,00	0,00	0,00	0,00	0,00	0,00
67	Charges exceptionnelles	0,00	0,00	0,00	0,00	0,00	0,00	0,00	0,00	0,00
68	Dot. aux amortissements et provisions	0,00	0,00	0,00	0,00	0,00	0,00	0,00	0,00	0,00
Restes à réaliser – reports		0,00	0,00	0,00	0,00	0,00	0,00	0,00	0,00	0,00
RECETTES (2)		155 410,00	0,00	0,00	0,00	0,00	0,00	4 000,00	0,00	0,00
Recettes de l'exercice		155 410,00	0,00	0,00	0,00	0,00	0,00	4 000,00	0,00	0,00
013	Atténuations de charges	30 000,00	0,00	0,00	0,00	0,00	0,00	0,00	0,00	0,00
042	Opérat° ordre transfert entre sections	115 000,00	0,00	0,00	0,00	0,00	0,00	0,00	0,00	0,00
043	Opérat° ordre intérieur de la section	0,00	0,00	0,00	0,00	0,00	0,00	0,00	0,00	0,00
70	Produits des services, du domaine, vente	0,00	0,00	0,00	0,00	0,00	0,00	4 000,00	0,00	0,00
73	Impôts et taxes	0,00	0,00	0,00	0,00	0,00	0,00	0,00	0,00	0,00
74	Dotations et participations	0,00	0,00	0,00	0,00	0,00	0,00	0,00	0,00	0,00
75	Autres produits de gestion courante	410,00	0,00	0,00	0,00	0,00	0,00	0,00	0,00	0,00
76	Produits financiers	0,00	0,00	0,00	0,00	0,00	0,00	0,00	0,00	0,00
77	Produits exceptionnels	10 000,00	0,00	0,00	0,00	0,00	0,00	0,00	0,00	0,00
78	Reprise sur amortissements et provisions	0,00	0,00	0,00	0,00	0,00	0,00	0,00	0,00	0,00
Restes à réaliser – reports		0,00	0,00	0,00	0,00	0,00	0,00	0,00	0,00	0,00
SOLDE (2)		-4 619 164,00	-204 490,00	-1 800,00	-12 150,00	-69 240,00	-35 970,00	-50 260,00	0,00	0,00

VILLE DE SOLLIES PONT - BUDGET PRINCIPAL - BP - 2022

(1) Pour le croisement par nature, le détail est fait selon le niveau de vote choisi par l'assemblée délibérante (chapitre, article ou article spécialisé).

(2) Le solde correspond à la différence entre les recettes et les dépenses. Les dépenses et les recettes correspondent à la somme des dépenses et des recettes de l'exercice ainsi que des restes à réaliser et des reports (lignes budgétaires 001 et 002). Les lignes reports 001 et 002 apparaissent à la colonne 01-Non ventilables.

IV – ANNEXES	IV
ELEMENTS DU BILAN PRESENTATION CROISEE PAR FONCTION – DETAIL FONCTIONNEMENT	A1.1

FONCTION 1 – Sécurité et salubrité publiques

(1)	Libellé	11 Sécurité intérieure	12 Hygiène et salubrité publique	13 Plan de relance (crise sanitaire)	Total
DEPENSES (2)					
	Dépenses de l'exercice	641 170,00	9 000,00	0,00	650 170,00
011	Charges à caractère général	42 810,00	8 000,00	0,00	50 810,00
012	Charges de personnel, frais assimilés	598 360,00	0,00	0,00	598 360,00
014	Atténuations de produits	0,00	0,00	0,00	0,00
022	Dépenses imprévues	0,00	0,00	0,00	0,00
023	Virement à la section d'investissement	0,00	0,00	0,00	0,00
042	Opérat° ordre transfert entre sections	0,00	0,00	0,00	0,00
043	Opérat° ordre intérieur de la section	0,00	0,00	0,00	0,00
65	Autres charges de gestion courante	0,00	1 000,00	0,00	1 000,00
656	Frais fonctionnement des groupes d'élus	0,00	0,00	0,00	0,00
66	Charges financières	0,00	0,00	0,00	0,00
67	Charges exceptionnelles	0,00	0,00	0,00	0,00
68	Dot. aux amortissements et provisions	0,00	0,00	0,00	0,00
	Restes à réaliser – reports	0,00	0,00	0,00	0,00
RECETTES (2)					
	Recettes de l'exercice	5 000,00	0,00	0,00	5 000,00
013	Atténuations de charges	5 000,00	0,00	0,00	5 000,00
042	Opérat° ordre transfert entre sections	0,00	0,00	0,00	0,00
043	Opérat° ordre intérieur de la section	0,00	0,00	0,00	0,00
70	Produits des services, du domaine, vente	0,00	0,00	0,00	0,00
73	Impôts et taxes	0,00	0,00	0,00	0,00
74	Dotations et participations	0,00	0,00	0,00	0,00
75	Autres produits de gestion courante	0,00	0,00	0,00	0,00
76	Produits financiers	0,00	0,00	0,00	0,00
77	Produits exceptionnels	0,00	0,00	0,00	0,00
78	Reprise sur amortissements et provisions	0,00	0,00	0,00	0,00
	Restes à réaliser – reports	0,00	0,00	0,00	0,00
	SOLDE (2)	-636 170,00	-9 000,00	0,00	-645 170,00

(1)	Libellé	Sous-fonction 11				
		110 Services communs	111 Police nationale	112 Police municipale	113 Pompiers, incendies et secours	114 Autres services de protection civile
	DEPENSES (2)	0,00	0,00	637 170,00	4 000,00	0,00

VILLE DE SOLLIES PONT - BUDGET PRINCIPAL - BP - 2022

(1)	Libellé	Sous-fonction 11				
		110 Services communs	111 Police nationale	112 Police municipale	113 Pompiers, incendies et secours	114 Autres services de protection civile
	Dépenses de l'exercice	0,00	0,00	637 170,00	4 000,00	0,00
011	Charges à caractère général	0,00	0,00	38 810,00	4 000,00	0,00
012	Charges de personnel, frais assimilés	0,00	0,00	598 360,00	0,00	0,00
014	Atténuations de produits	0,00	0,00	0,00	0,00	0,00
022	Dépenses imprévues	0,00	0,00	0,00	0,00	0,00
023	Virement à la section d'investissement	0,00	0,00	0,00	0,00	0,00
042	Opérat° ordre transfert entre sections	0,00	0,00	0,00	0,00	0,00
043	Opérat° ordre intérieur de la section	0,00	0,00	0,00	0,00	0,00
65	Autres charges de gestion courante	0,00	0,00	0,00	0,00	0,00
656	Frais fonctionnement des groupes d'élus	0,00	0,00	0,00	0,00	0,00
66	Charges financières	0,00	0,00	0,00	0,00	0,00
67	Charges exceptionnelles	0,00	0,00	0,00	0,00	0,00
68	Dot. aux amortissements et provisions	0,00	0,00	0,00	0,00	0,00
	Restes à réaliser – reports	0,00	0,00	0,00	0,00	0,00
	RECETTES (2)	0,00	0,00	5 000,00	0,00	0,00
	Recettes de l'exercice	0,00	0,00	5 000,00	0,00	0,00
013	Atténuations de charges	0,00	0,00	5 000,00	0,00	0,00
042	Opérat° ordre transfert entre sections	0,00	0,00	0,00	0,00	0,00
043	Opérat° ordre intérieur de la section	0,00	0,00	0,00	0,00	0,00
70	Produits des services, du domaine, vente	0,00	0,00	0,00	0,00	0,00
73	Impôts et taxes	0,00	0,00	0,00	0,00	0,00
74	Dotations et participations	0,00	0,00	0,00	0,00	0,00
75	Autres produits de gestion courante	0,00	0,00	0,00	0,00	0,00
76	Produits financiers	0,00	0,00	0,00	0,00	0,00
77	Produits exceptionnels	0,00	0,00	0,00	0,00	0,00
78	Reprise sur amortissements et provisions	0,00	0,00	0,00	0,00	0,00
	Restes à réaliser – reports	0,00	0,00	0,00	0,00	0,00
	SOLDE (2)	0,00	0,00	-632 170,00	-4 000,00	0,00

(1) Pour le croisement par nature, le détail est fait selon le niveau de vote choisi par l'assemblée délibérante (chapitre, article ou article spécialisé).

(2) Le solde correspond à la différence entre les recettes et les dépenses. Les dépenses et les recettes correspondent à la somme des dépenses et des recettes de l'exercice ainsi que des restes à réaliser et des reports (lignes budgétaires 001 et 002). Les lignes reports 001 et 002 apparaissent à la colonne 01-Non ventilables.

IV – ANNEXES	IV
ELEMENTS DU BILAN PRESENTATION CROISEE PAR FONCTION – DETAIL FONCTIONNEMENT	A1.1

FONCTION 2 – Enseignement - Formation

(1)	Libellé	20 Services communs	21 Enseignement du premier degré	22 Enseignement du deuxième degré	23 Enseignement supérieur	24 Formation continue	25 Services annexes de l'enseignement	26 Plan de relance (crise sanitaire)	Total
	DEPENSES (2)	60 000,00	1 471 559,00	0,00	0,00	0,00	861 035,00	0,00	2 392 594,00
	Dépenses de l'exercice	60 000,00	1 471 559,00	0,00	0,00	0,00	861 035,00	0,00	2 392 594,00
011	Charges à caractère général	0,00	280 079,00	0,00	0,00	0,00	457 035,00	0,00	737 114,00
012	Charges de personnel, frais assimilés	0,00	1 164 880,00	0,00	0,00	0,00	384 000,00	0,00	1 548 880,00
014	Atténuations de produits	0,00	0,00	0,00	0,00	0,00	0,00	0,00	0,00
022	Dépenses imprévues	0,00	0,00	0,00	0,00	0,00	0,00	0,00	0,00
023	Virement à la section d'investissement	0,00	0,00	0,00	0,00	0,00	0,00	0,00	0,00
042	Opérat° ordre transfert entre sections	0,00	0,00	0,00	0,00	0,00	0,00	0,00	0,00
043	Opérat° ordre intérieur de la section	0,00	0,00	0,00	0,00	0,00	0,00	0,00	0,00
65	Autres charges de gestion courante	60 000,00	26 600,00	0,00	0,00	0,00	20 000,00	0,00	106 600,00
656	Frais fonctionnement des groupes d'élus	0,00	0,00	0,00	0,00	0,00	0,00	0,00	0,00
66	Charges financières	0,00	0,00	0,00	0,00	0,00	0,00	0,00	0,00
67	Charges exceptionnelles	0,00	0,00	0,00	0,00	0,00	0,00	0,00	0,00
68	Dot. aux amortissements et provisions	0,00	0,00	0,00	0,00	0,00	0,00	0,00	0,00
	Restes à réaliser – reports	0,00	0,00	0,00	0,00	0,00	0,00	0,00	0,00
	RECETTES (2)	0,00	136 100,00	0,00	0,00	0,00	538 000,00	0,00	674 100,00
	Recettes de l'exercice	0,00	136 100,00	0,00	0,00	0,00	538 000,00	0,00	674 100,00
013	Atténuations de charges	0,00	20 000,00	0,00	0,00	0,00	5 000,00	0,00	25 000,00
042	Opérat° ordre transfert entre sections	0,00	0,00	0,00	0,00	0,00	0,00	0,00	0,00
043	Opérat° ordre intérieur de la section	0,00	0,00	0,00	0,00	0,00	0,00	0,00	0,00
70	Produits des services, du domaine, vente	0,00	116 100,00	0,00	0,00	0,00	533 000,00	0,00	649 100,00
73	Impôts et taxes	0,00	0,00	0,00	0,00	0,00	0,00	0,00	0,00
74	Dotations et participations	0,00	0,00	0,00	0,00	0,00	0,00	0,00	0,00
75	Autres produits de gestion courante	0,00	0,00	0,00	0,00	0,00	0,00	0,00	0,00

VILLE DE SOLLIES PONT - BUDGET PRINCIPAL - BP - 2022

(1)	Libellé	20 Services communs	21 Enseignement du premier degré	22 Enseignement du deuxième degré	23 Enseignement supérieur	24 Formation continue	25 Services annexes de l'enseignement	26 Plan de relance (crise sanitaire)	Total
76	Produits financiers	0,00	0,00	0,00	0,00	0,00	0,00	0,00	0,00
77	Produits exceptionnels	0,00	0,00	0,00	0,00	0,00	0,00	0,00	0,00
78	Reprise sur amortissements et provisions	0,00	0,00	0,00	0,00	0,00	0,00	0,00	0,00
	Restes à réaliser – reports	0,00	0,00	0,00	0,00	0,00	0,00	0,00	0,00
	SOLDE (2)	-60 000,00	-1 335 459,00	0,00	0,00	0,00	-323 035,00	0,00	-1 718 494,00

(1)	Libellé	Sous-fonction 21			Sous-fonction 25				
		211 Ecoles maternelles	212 Ecoles primaires	213 Classes regroupées	251 Hébergement et restauration scolaire	252 Transports scolaires	253 Sport scolaire	254 Médecine scolaire	255 Classes de découverte et autres services
	DEPENSES (2)	672 515,00	627 684,00	171 360,00	830 610,00	16 000,00	425,00	1 000,00	13 000,00
	Dépenses de l'exercice	672 515,00	627 684,00	171 360,00	830 610,00	16 000,00	425,00	1 000,00	13 000,00
011	Charges à caractère général	36 435,00	72 284,00	171 360,00	428 610,00	14 000,00	425,00	1 000,00	13 000,00
012	Charges de personnel, frais assimilés	625 580,00	539 300,00	0,00	384 000,00	0,00	0,00	0,00	0,00
014	Atténuations de produits	0,00	0,00	0,00	0,00	0,00	0,00	0,00	0,00
022	Dépenses imprévues	0,00	0,00	0,00	0,00	0,00	0,00	0,00	0,00
023	Virement à la section d'investissement	0,00	0,00	0,00	0,00	0,00	0,00	0,00	0,00
042	Opérat° ordre transfert entre sections	0,00	0,00	0,00	0,00	0,00	0,00	0,00	0,00
043	Opérat° ordre intérieur de la section	0,00	0,00	0,00	0,00	0,00	0,00	0,00	0,00
65	Autres charges de gestion courante	10 500,00	16 100,00	0,00	18 000,00	2 000,00	0,00	0,00	0,00
656	Frais fonctionnement des groupes d'élus	0,00	0,00	0,00	0,00	0,00	0,00	0,00	0,00
66	Charges financières	0,00	0,00	0,00	0,00	0,00	0,00	0,00	0,00
67	Charges exceptionnelles	0,00	0,00	0,00	0,00	0,00	0,00	0,00	0,00
68	Dot. aux amortissements et provisions	0,00	0,00	0,00	0,00	0,00	0,00	0,00	0,00
	Restes à réaliser – reports	0,00	0,00	0,00	0,00	0,00	0,00	0,00	0,00
	RECETTES (2)	19 900,00	41 200,00	75 000,00	538 000,00	0,00	0,00	0,00	0,00
	Recettes de l'exercice	19 900,00	41 200,00	75 000,00	538 000,00	0,00	0,00	0,00	0,00
013	Atténuations de charges	10 000,00	10 000,00	0,00	5 000,00	0,00	0,00	0,00	0,00
042	Opérat° ordre transfert entre sections	0,00	0,00	0,00	0,00	0,00	0,00	0,00	0,00
043	Opérat° ordre intérieur de la section	0,00	0,00	0,00	0,00	0,00	0,00	0,00	0,00
70	Produits des services, du domaine, vente	9 900,00	31 200,00	75 000,00	533 000,00	0,00	0,00	0,00	0,00
73	Impôts et taxes	0,00	0,00	0,00	0,00	0,00	0,00	0,00	0,00
74	Dotations et participations	0,00	0,00	0,00	0,00	0,00	0,00	0,00	0,00
75	Autres produits de gestion courante	0,00	0,00	0,00	0,00	0,00	0,00	0,00	0,00
76	Produits financiers	0,00	0,00	0,00	0,00	0,00	0,00	0,00	0,00
77	Produits exceptionnels	0,00	0,00	0,00	0,00	0,00	0,00	0,00	0,00
78	Reprise sur amortissements et provisions	0,00	0,00	0,00	0,00	0,00	0,00	0,00	0,00
	Restes à réaliser – reports	0,00	0,00	0,00	0,00	0,00	0,00	0,00	0,00
	SOLDE (2)	-652 615,00	-586 484,00	-96 360,00	-292 610,00	-16 000,00	-425,00	-1 000,00	-13 000,00

(1) Pour le croisement par nature, le détail est fait selon le niveau de vote choisi par l'assemblée délibérante (chapitre, article ou article spécialisé).

VILLE DE SOLLIES PONT - BUDGET PRINCIPAL - BP - 2022

(2) Le solde correspond à la différence entre les recettes et les dépenses. Les dépenses et les recettes correspondent à la somme des dépenses et des recettes de l'exercice ainsi que des restes à réaliser et des reports (lignes budgétaires 001 et 002). Les lignes reports 001 et 002 apparaissent à la colonne 01-Non ventilables.

IV – ANNEXES	IV
ELEMENTS DU BILAN PRESENTATION CROISEE PAR FONCTION – DETAIL FONCTIONNEMENT	A1.1

FONCTION 3 – Culture

(1)	Libellé	30 Services communs	31 Expression artistique	32 Conservation et diffusion des patrimoine	33 Action culturelle	34 Plan de relance (crise sanitaire)	Total
DEPENSES (2)		10 950,00	10 875,00	180 680,00	122 790,00	0,00	325 295,00
Dépenses de l'exercice		10 950,00	10 875,00	180 680,00	122 790,00	0,00	325 295,00
011	Charges à caractère général	6 480,00	10 875,00	68 070,00	22 790,00	0,00	108 215,00
012	Charges de personnel, frais assimilés	0,00	0,00	112 610,00	0,00	0,00	112 610,00
014	Atténuations de produits	0,00	0,00	0,00	0,00	0,00	0,00
022	Dépenses imprévues	0,00	0,00	0,00	0,00	0,00	0,00
023	Virement à la section d'investissement	0,00	0,00	0,00	0,00	0,00	0,00
042	Opérat° ordre transfert entre sections	0,00	0,00	0,00	0,00	0,00	0,00
043	Opérat° ordre intérieur de la section	0,00	0,00	0,00	0,00	0,00	0,00
65	Autres charges de gestion courante	4 470,00	0,00	0,00	100 000,00	0,00	104 470,00
656	Frais fonctionnement des groupes d'élus	0,00	0,00	0,00	0,00	0,00	0,00
66	Charges financières	0,00	0,00	0,00	0,00	0,00	0,00
67	Charges exceptionnelles	0,00	0,00	0,00	0,00	0,00	0,00
68	Dot. aux amortissements et provisions	0,00	0,00	0,00	0,00	0,00	0,00
Restes à réaliser – reports		0,00	0,00	0,00	0,00	0,00	0,00
RECETTES (2)		0,00	0,00	2 000,00	1 500,00	0,00	3 500,00
Recettes de l'exercice		0,00	0,00	2 000,00	1 500,00	0,00	3 500,00
013	Atténuations de charges	0,00	0,00	0,00	0,00	0,00	0,00
042	Opérat° ordre transfert entre sections	0,00	0,00	0,00	0,00	0,00	0,00
043	Opérat° ordre intérieur de la section	0,00	0,00	0,00	0,00	0,00	0,00
70	Produits des services, du domaine, vente	0,00	0,00	2 000,00	1 500,00	0,00	3 500,00
73	Impôts et taxes	0,00	0,00	0,00	0,00	0,00	0,00
74	Dotations et participations	0,00	0,00	0,00	0,00	0,00	0,00
75	Autres produits de gestion courante	0,00	0,00	0,00	0,00	0,00	0,00
76	Produits financiers	0,00	0,00	0,00	0,00	0,00	0,00
77	Produits exceptionnels	0,00	0,00	0,00	0,00	0,00	0,00
78	Reprise sur amortissements et provisions	0,00	0,00	0,00	0,00	0,00	0,00
Restes à réaliser – reports		0,00	0,00	0,00	0,00	0,00	0,00
SOLDE (2)		-10 950,00	-10 875,00	-178 680,00	-121 290,00	0,00	-321 795,00

VILLE DE SOLLIES PONT - BUDGET PRINCIPAL - BP - 2022

(1)	Libellé	Sous-fonction 31				Sous-fonction 32			
		311 Expression musicale, lyrique et choré.	312 Arts plastiques, activités artistiques	313 Théâtres	314 Cinémas et autres salles de spectacles	321 Bibliothèques et médiathèques	322 Musées	323 Archives	324 Entretien du patrimoine culturel
DEPENSES (2)		0,00	0,00	0,00	10 875,00	175 180,00	0,00	4 500,00	1 000,00
Dépenses de l'exercice		0,00	0,00	0,00	10 875,00	175 180,00	0,00	4 500,00	1 000,00
011	Charges à caractère général	0,00	0,00	0,00	10 875,00	62 570,00	0,00	4 500,00	1 000,00
012	Charges de personnel, frais assimilés	0,00	0,00	0,00	0,00	112 610,00	0,00	0,00	0,00
014	Atténuations de produits	0,00	0,00	0,00	0,00	0,00	0,00	0,00	0,00
022	Dépenses imprévues	0,00	0,00	0,00	0,00	0,00	0,00	0,00	0,00
023	Virement à la section d'investissement	0,00	0,00	0,00	0,00	0,00	0,00	0,00	0,00
042	Opérat° ordre transfert entre sections	0,00	0,00	0,00	0,00	0,00	0,00	0,00	0,00
043	Opérat° ordre intérieur de la section	0,00	0,00	0,00	0,00	0,00	0,00	0,00	0,00
65	Autres charges de gestion courante	0,00	0,00	0,00	0,00	0,00	0,00	0,00	0,00
656	Frais fonctionnement des groupes d'élus	0,00	0,00	0,00	0,00	0,00	0,00	0,00	0,00
66	Charges financières	0,00	0,00	0,00	0,00	0,00	0,00	0,00	0,00
67	Charges exceptionnelles	0,00	0,00	0,00	0,00	0,00	0,00	0,00	0,00
68	Dot. aux amortissements et provisions	0,00	0,00	0,00	0,00	0,00	0,00	0,00	0,00
Restes à réaliser – reports		0,00	0,00	0,00	0,00	0,00	0,00	0,00	0,00
RECETTES (2)		0,00	0,00	0,00	0,00	2 000,00	0,00	0,00	0,00
Recettes de l'exercice		0,00	0,00	0,00	0,00	2 000,00	0,00	0,00	0,00
013	Atténuations de charges	0,00	0,00	0,00	0,00	0,00	0,00	0,00	0,00
042	Opérat° ordre transfert entre sections	0,00	0,00	0,00	0,00	0,00	0,00	0,00	0,00
043	Opérat° ordre intérieur de la section	0,00	0,00	0,00	0,00	0,00	0,00	0,00	0,00
70	Produits des services, du domaine, vente	0,00	0,00	0,00	0,00	2 000,00	0,00	0,00	0,00
73	Impôts et taxes	0,00	0,00	0,00	0,00	0,00	0,00	0,00	0,00
74	Dotations et participations	0,00	0,00	0,00	0,00	0,00	0,00	0,00	0,00
75	Autres produits de gestion courante	0,00	0,00	0,00	0,00	0,00	0,00	0,00	0,00
76	Produits financiers	0,00	0,00	0,00	0,00	0,00	0,00	0,00	0,00
77	Produits exceptionnels	0,00	0,00	0,00	0,00	0,00	0,00	0,00	0,00
78	Reprise sur amortissements et provisions	0,00	0,00	0,00	0,00	0,00	0,00	0,00	0,00
Restes à réaliser – reports		0,00	0,00	0,00	0,00	0,00	0,00	0,00	0,00
SOLDE (2)		0,00	0,00	0,00	-10 875,00	-173 180,00	0,00	-4 500,00	-1 000,00

(1) Pour le croisement par nature, le détail est fait selon le niveau de vote choisi par l'assemblée délibérante (chapitre, article ou article spécialisé).

(2) Le solde correspond à la différence entre les recettes et les dépenses. Les dépenses et les recettes correspondent à la somme des dépenses et des recettes de l'exercice ainsi que des restes à réaliser et des reports (lignes budgétaires 001 et 002). Les lignes reports 001 et 002 apparaissent à la colonne 01-Non ventilables.

IV – ANNEXES	IV
ELEMENTS DU BILAN PRESENTATION CROISEE PAR FONCTION – DETAIL FONCTIONNEMENT	A1.1

FONCTION 4 – Sport et jeunesse

(1)	Libellé	40 Services communs	41 Sports	42 Jeunesse	43 Plan de relance (crise sanitaire)	Total
	DEPENSES (2)	14 300,00	2 660,00	854 585,00	0,00	871 545,00
	Dépenses de l'exercice	14 300,00	2 660,00	854 585,00	0,00	871 545,00
011	Charges à caractère général	0,00	2 660,00	77 885,00	0,00	80 545,00
012	Charges de personnel, frais assimilés	0,00	0,00	776 700,00	0,00	776 700,00
014	Atténuations de produits	0,00	0,00	0,00	0,00	0,00
022	Dépenses imprévues	0,00	0,00	0,00	0,00	0,00
023	Virement à la section d'investissement	0,00	0,00	0,00	0,00	0,00
042	Opérat° ordre transfert entre sections	0,00	0,00	0,00	0,00	0,00
043	Opérat° ordre intérieur de la section	0,00	0,00	0,00	0,00	0,00
65	Autres charges de gestion courante	14 300,00	0,00	0,00	0,00	14 300,00
656	Frais fonctionnement des groupes d'élus	0,00	0,00	0,00	0,00	0,00
66	Charges financières	0,00	0,00	0,00	0,00	0,00
67	Charges exceptionnelles	0,00	0,00	0,00	0,00	0,00
68	Dot. aux amortissements et provisions	0,00	0,00	0,00	0,00	0,00
	Restes à réaliser – reports	0,00	0,00	0,00	0,00	0,00
	RECETTES (2)	0,00	0,00	170 000,00	0,00	170 000,00
	Recettes de l'exercice	0,00	0,00	170 000,00	0,00	170 000,00
013	Atténuations de charges	0,00	0,00	5 000,00	0,00	5 000,00
042	Opérat° ordre transfert entre sections	0,00	0,00	0,00	0,00	0,00
043	Opérat° ordre intérieur de la section	0,00	0,00	0,00	0,00	0,00
70	Produits des services, du domaine, vente	0,00	0,00	92 000,00	0,00	92 000,00
73	Impôts et taxes	0,00	0,00	0,00	0,00	0,00
74	Dotations et participations	0,00	0,00	73 000,00	0,00	73 000,00
75	Autres produits de gestion courante	0,00	0,00	0,00	0,00	0,00
76	Produits financiers	0,00	0,00	0,00	0,00	0,00
77	Produits exceptionnels	0,00	0,00	0,00	0,00	0,00
78	Reprise sur amortissements et provisions	0,00	0,00	0,00	0,00	0,00
	Restes à réaliser – reports	0,00	0,00	0,00	0,00	0,00
	SOLDE (2)	-14 300,00	-2 660,00	-684 585,00	0,00	-701 545,00

VILLE DE SOLLIES PONT - BUDGET PRINCIPAL - BP - 2022

(1)	Libellé	Sous-fonction 41					Sous-fonction 42		
		411 Salles de sport, gymnases	412 Stades	413 Piscines	414 Autres équipements sportifs ou de loisir	415 Manifestations sportives	421 Centres de loisirs	422 Autres activités pour les jeunes	423 Colonies de vacances
DEPENSES (2)		0,00	0,00	0,00	2 660,00	0,00	815 875,00	25 710,00	13 000,00
Dépenses de l'exercice		0,00	0,00	0,00	2 660,00	0,00	815 875,00	25 710,00	13 000,00
011	Charges à caractère général	0,00	0,00	0,00	2 660,00	0,00	39 175,00	25 710,00	13 000,00
012	Charges de personnel, frais assimilés	0,00	0,00	0,00	0,00	0,00	776 700,00	0,00	0,00
014	Atténuations de produits	0,00	0,00	0,00	0,00	0,00	0,00	0,00	0,00
022	Dépenses imprévues	0,00	0,00	0,00	0,00	0,00	0,00	0,00	0,00
023	Virement à la section d'investissement	0,00	0,00	0,00	0,00	0,00	0,00	0,00	0,00
042	Opérat° ordre transfert entre sections	0,00	0,00	0,00	0,00	0,00	0,00	0,00	0,00
043	Opérat° ordre intérieur de la section	0,00	0,00	0,00	0,00	0,00	0,00	0,00	0,00
65	Autres charges de gestion courante	0,00	0,00	0,00	0,00	0,00	0,00	0,00	0,00
656	Frais fonctionnement des groupes d'élus	0,00	0,00	0,00	0,00	0,00	0,00	0,00	0,00
66	Charges financières	0,00	0,00	0,00	0,00	0,00	0,00	0,00	0,00
67	Charges exceptionnelles	0,00	0,00	0,00	0,00	0,00	0,00	0,00	0,00
68	Dot. aux amortissements et provisions	0,00	0,00	0,00	0,00	0,00	0,00	0,00	0,00
Restes à réaliser – reports		0,00	0,00	0,00	0,00	0,00	0,00	0,00	0,00
RECETTES (2)		0,00	0,00	0,00	0,00	0,00	166 000,00	0,00	4 000,00
Recettes de l'exercice		0,00	0,00	0,00	0,00	0,00	166 000,00	0,00	4 000,00
013	Atténuations de charges	0,00	0,00	0,00	0,00	0,00	5 000,00	0,00	0,00
042	Opérat° ordre transfert entre sections	0,00	0,00	0,00	0,00	0,00	0,00	0,00	0,00
043	Opérat° ordre intérieur de la section	0,00	0,00	0,00	0,00	0,00	0,00	0,00	0,00
70	Produits des services, du domaine, vente	0,00	0,00	0,00	0,00	0,00	88 000,00	0,00	4 000,00
73	Impôts et taxes	0,00	0,00	0,00	0,00	0,00	0,00	0,00	0,00
74	Dotations et participations	0,00	0,00	0,00	0,00	0,00	73 000,00	0,00	0,00
75	Autres produits de gestion courante	0,00	0,00	0,00	0,00	0,00	0,00	0,00	0,00
76	Produits financiers	0,00	0,00	0,00	0,00	0,00	0,00	0,00	0,00
77	Produits exceptionnels	0,00	0,00	0,00	0,00	0,00	0,00	0,00	0,00
78	Reprise sur amortissements et provisions	0,00	0,00	0,00	0,00	0,00	0,00	0,00	0,00
Restes à réaliser – reports		0,00	0,00	0,00	0,00	0,00	0,00	0,00	0,00
SOLDE (2)		0,00	0,00	0,00	-2 660,00	0,00	-649 875,00	-25 710,00	-9 000,00

(1) Pour le croisement par nature, le détail est fait selon le niveau de vote choisi par l'assemblée délibérante (chapitre, article ou article spécialisé).

(2) Le solde correspond à la différence entre les recettes et les dépenses. Les dépenses et les recettes correspondent à la somme des dépenses et des recettes de l'exercice ainsi que des restes à réaliser et des reports (lignes budgétaires 001 et 002). Les lignes reports 001 et 002 apparaissent à la colonne 01-Non ventilables.

IV – ANNEXES	IV
ELEMENTS DU BILAN PRESENTATION CROISEE PAR FONCTION – DETAIL FONCTIONNEMENT	A1.1

FONCTION 5 – Interventions sociales et santé

(1)	Libellé	51 Santé	52 Interventions sociales	53 Plan de relance (crise sanitaire)	Total
DEPENSES (2)		23 000,00	314 820,00	0,00	337 820,00
Dépenses de l'exercice		23 000,00	314 820,00	0,00	337 820,00
011	Charges à caractère général	23 000,00	11 910,00	0,00	34 910,00
012	Charges de personnel, frais assimilés	0,00	35 910,00	0,00	35 910,00
014	Atténuations de produits	0,00	0,00	0,00	0,00
022	Dépenses imprévues	0,00	0,00	0,00	0,00
023	Virement à la section d'investissement	0,00	0,00	0,00	0,00
042	Opérat° ordre transfert entre sections	0,00	0,00	0,00	0,00
043	Opérat° ordre intérieur de la section	0,00	0,00	0,00	0,00
65	Autres charges de gestion courante	0,00	267 000,00	0,00	267 000,00
656	Frais fonctionnement des groupes d'élus	0,00	0,00	0,00	0,00
66	Charges financières	0,00	0,00	0,00	0,00
67	Charges exceptionnelles	0,00	0,00	0,00	0,00
68	Dot. aux amortissements et provisions	0,00	0,00	0,00	0,00
Restes à réaliser – reports		0,00	0,00	0,00	0,00
RECETTES (2)		0,00	0,00	0,00	0,00
Recettes de l'exercice		0,00	0,00	0,00	0,00
013	Atténuations de charges	0,00	0,00	0,00	0,00
042	Opérat° ordre transfert entre sections	0,00	0,00	0,00	0,00
043	Opérat° ordre intérieur de la section	0,00	0,00	0,00	0,00
70	Produits des services, du domaine, vente	0,00	0,00	0,00	0,00
73	Impôts et taxes	0,00	0,00	0,00	0,00
74	Dotations et participations	0,00	0,00	0,00	0,00
75	Autres produits de gestion courante	0,00	0,00	0,00	0,00
76	Produits financiers	0,00	0,00	0,00	0,00
77	Produits exceptionnels	0,00	0,00	0,00	0,00
78	Reprise sur amortissements et provisions	0,00	0,00	0,00	0,00
Restes à réaliser – reports		0,00	0,00	0,00	0,00
SOLDE (2)		-23 000,00	-314 820,00	0,00	-337 820,00

VILLE DE SOLLIES PONT - BUDGET PRINCIPAL - BP - 2022

(1)	Libellé	Sous-fonction 51			Sous-fonction 52				
		510 Services communs	511 Dispensaires, autres établist sanitaires	512 Actions de prévention sanitaire	520 Services communs	521 Services à caractère social handicapés	522 Act° pour l'enfance et l'adolescence	523 Act° pour personnes en difficulté	524 Autres services
DEPENSES (2)		0,00	18 000,00	5 000,00	278 910,00	0,00	35 910,00	0,00	0,00
Dépenses de l'exercice		0,00	18 000,00	5 000,00	278 910,00	0,00	35 910,00	0,00	0,00
011	Charges à caractère général	0,00	18 000,00	5 000,00	11 910,00	0,00	0,00	0,00	0,00
012	Charges de personnel, frais assimilés	0,00	0,00	0,00	0,00	0,00	35 910,00	0,00	0,00
014	Atténuations de produits	0,00	0,00	0,00	0,00	0,00	0,00	0,00	0,00
022	Dépenses imprévues	0,00	0,00	0,00	0,00	0,00	0,00	0,00	0,00
023	Virement à la section d'investissement	0,00	0,00	0,00	0,00	0,00	0,00	0,00	0,00
042	Opérat° ordre transfert entre sections	0,00	0,00	0,00	0,00	0,00	0,00	0,00	0,00
043	Opérat° ordre intérieur de la section	0,00	0,00	0,00	0,00	0,00	0,00	0,00	0,00
65	Autres charges de gestion courante	0,00	0,00	0,00	267 000,00	0,00	0,00	0,00	0,00
656	Frais fonctionnement des groupes d'élus	0,00	0,00	0,00	0,00	0,00	0,00	0,00	0,00
66	Charges financières	0,00	0,00	0,00	0,00	0,00	0,00	0,00	0,00
67	Charges exceptionnelles	0,00	0,00	0,00	0,00	0,00	0,00	0,00	0,00
68	Dot. aux amortissements et provisions	0,00	0,00	0,00	0,00	0,00	0,00	0,00	0,00
Restes à réaliser – reports		0,00	0,00	0,00	0,00	0,00	0,00	0,00	0,00
RECETTES (2)		0,00	0,00	0,00	0,00	0,00	0,00	0,00	0,00
Recettes de l'exercice		0,00	0,00	0,00	0,00	0,00	0,00	0,00	0,00
013	Atténuations de charges	0,00	0,00	0,00	0,00	0,00	0,00	0,00	0,00
042	Opérat° ordre transfert entre sections	0,00	0,00	0,00	0,00	0,00	0,00	0,00	0,00
043	Opérat° ordre intérieur de la section	0,00	0,00	0,00	0,00	0,00	0,00	0,00	0,00
70	Produits des services, du domaine, vente	0,00	0,00	0,00	0,00	0,00	0,00	0,00	0,00
73	Impôts et taxes	0,00	0,00	0,00	0,00	0,00	0,00	0,00	0,00
74	Dotations et participations	0,00	0,00	0,00	0,00	0,00	0,00	0,00	0,00
75	Autres produits de gestion courante	0,00	0,00	0,00	0,00	0,00	0,00	0,00	0,00
76	Produits financiers	0,00	0,00	0,00	0,00	0,00	0,00	0,00	0,00
77	Produits exceptionnels	0,00	0,00	0,00	0,00	0,00	0,00	0,00	0,00
78	Reprise sur amortissements et provisions	0,00	0,00	0,00	0,00	0,00	0,00	0,00	0,00
Restes à réaliser – reports		0,00	0,00	0,00	0,00	0,00	0,00	0,00	0,00
SOLDE (2)		0,00	-18 000,00	-5 000,00	-278 910,00	0,00	-35 910,00	0,00	0,00

(1) Pour le croisement par nature, le détail est fait selon le niveau de vote choisi par l'assemblée délibérante (chapitre, article ou article spécialisé).

(2) Le solde correspond à la différence entre les recettes et les dépenses. Les dépenses et les recettes correspondent à la somme des dépenses et des recettes de l'exercice ainsi que des restes à réaliser et des reports (lignes budgétaires 001 et 002). Les lignes reports 001 et 002 apparaissent à la colonne 01-Non ventilables.

IV – ANNEXES	IV
ELEMENTS DU BILAN PRESENTATION CROISEE PAR FONCTION – DETAIL FONCTIONNEMENT	A1.1

FONCTION 6 – Famille

(1)	Libellé	60 Services communs	61 Services en faveur des personnes âgées	62 Actions en faveur de la maternité	63 Aides à la famille	64 Crèches et garderies	65 Plan de relance (crise sanitaire)	Total
	DEPENSES (2)	0,00	11 540,00	0,00	0,00	1 327 310,00	0,00	1 338 850,00
	Dépenses de l'exercice	0,00	11 540,00	0,00	0,00	1 327 310,00	0,00	1 338 850,00
011	Charges à caractère général	0,00	11 040,00	0,00	0,00	47 440,00	0,00	58 480,00
012	Charges de personnel, frais assimilés	0,00	0,00	0,00	0,00	1 279 870,00	0,00	1 279 870,00
014	Atténuations de produits	0,00	0,00	0,00	0,00	0,00	0,00	0,00
022	Dépenses imprévues	0,00	0,00	0,00	0,00	0,00	0,00	0,00
023	Virement à la section d'investissement	0,00	0,00	0,00	0,00	0,00	0,00	0,00
042	Opérat° ordre transfert entre sections	0,00	0,00	0,00	0,00	0,00	0,00	0,00
043	Opérat° ordre intérieur de la section	0,00	0,00	0,00	0,00	0,00	0,00	0,00
65	Autres charges de gestion courante	0,00	500,00	0,00	0,00	0,00	0,00	500,00
656	Frais fonctionnement des groupes d'élus	0,00	0,00	0,00	0,00	0,00	0,00	0,00
66	Charges financières	0,00	0,00	0,00	0,00	0,00	0,00	0,00
67	Charges exceptionnelles	0,00	0,00	0,00	0,00	0,00	0,00	0,00
68	Dot. aux amortissements et provisions	0,00	0,00	0,00	0,00	0,00	0,00	0,00
	Restes à réaliser – reports	0,00	0,00	0,00	0,00	0,00	0,00	0,00
	RECETTES (2)	0,00	8 000,00	0,00	0,00	767 000,00	0,00	775 000,00
	Recettes de l'exercice	0,00	8 000,00	0,00	0,00	767 000,00	0,00	775 000,00
013	Atténuations de charges	0,00	0,00	0,00	0,00	25 000,00	0,00	25 000,00
042	Opérat° ordre transfert entre sections	0,00	0,00	0,00	0,00	0,00	0,00	0,00
043	Opérat° ordre intérieur de la section	0,00	0,00	0,00	0,00	0,00	0,00	0,00
70	Produits des services, du domaine, vente	0,00	8 000,00	0,00	0,00	165 000,00	0,00	173 000,00
73	Impôts et taxes	0,00	0,00	0,00	0,00	0,00	0,00	0,00
74	Dotations et participations	0,00	0,00	0,00	0,00	577 000,00	0,00	577 000,00
75	Autres produits de gestion courante	0,00	0,00	0,00	0,00	0,00	0,00	0,00
76	Produits financiers	0,00	0,00	0,00	0,00	0,00	0,00	0,00
77	Produits exceptionnels	0,00	0,00	0,00	0,00	0,00	0,00	0,00
78	Reprise sur amortissements et provisions	0,00	0,00	0,00	0,00	0,00	0,00	0,00
	Restes à réaliser – reports	0,00	0,00	0,00	0,00	0,00	0,00	0,00
	SOLDE (2)	0,00	-3 540,00	0,00	0,00	-560 310,00	0,00	-563 850,00

(1) Pour le croisement par nature, le détail est fait selon le niveau de vote choisi par l'assemblée délibérante (chapitre, article ou article spécialisé).

VILLE DE SOLLIES PONT - BUDGET PRINCIPAL - BP - 2022

(2) Le solde correspond à la différence entre les recettes et les dépenses. Les dépenses et les recettes correspondent à la somme des dépenses et des recettes de l'exercice ainsi que des restes à réaliser et des reports (lignes budgétaires 001 et 002). Les lignes reports 001 et 002 apparaissent à la colonne 01-Non ventilables.

IV – ANNEXES	IV
ELEMENTS DU BILAN PRESENTATION CROISEE PAR FONCTION – DETAIL FONCTIONNEMENT	A1.1

FONCTION 7 – Logement

(1)	Libellé	70 Services communs	71 Parc privé de la ville	72 Aide au secteur locatif	73 Aides à l'accession à la propriété	74 Plan de relance (crise sanitaire)	Total
DEPENSES (2)		0,00	0,00	0,00	0,00	0,00	0,00
Dépenses de l'exercice		0,00	0,00	0,00	0,00	0,00	0,00
011	Charges à caractère général	0,00	0,00	0,00	0,00	0,00	0,00
012	Charges de personnel, frais assimilés	0,00	0,00	0,00	0,00	0,00	0,00
014	Atténuations de produits	0,00	0,00	0,00	0,00	0,00	0,00
022	Dépenses imprévues	0,00	0,00	0,00	0,00	0,00	0,00
023	Virement à la section d'investissement	0,00	0,00	0,00	0,00	0,00	0,00
042	Opérat° ordre transfert entre sections	0,00	0,00	0,00	0,00	0,00	0,00
043	Opérat° ordre intérieur de la section	0,00	0,00	0,00	0,00	0,00	0,00
65	Autres charges de gestion courante	0,00	0,00	0,00	0,00	0,00	0,00
656	Frais fonctionnement des groupes d'élus	0,00	0,00	0,00	0,00	0,00	0,00
66	Charges financières	0,00	0,00	0,00	0,00	0,00	0,00
67	Charges exceptionnelles	0,00	0,00	0,00	0,00	0,00	0,00
68	Dot. aux amortissements et provisions	0,00	0,00	0,00	0,00	0,00	0,00
Restes à réaliser – reports		0,00	0,00	0,00	0,00	0,00	0,00
RECETTES (2)		4 320,29	0,00	0,00	0,00	0,00	4 320,29
Recettes de l'exercice		4 320,29	0,00	0,00	0,00	0,00	4 320,29
013	Atténuations de charges	0,00	0,00	0,00	0,00	0,00	0,00
042	Opérat° ordre transfert entre sections	0,00	0,00	0,00	0,00	0,00	0,00
043	Opérat° ordre intérieur de la section	0,00	0,00	0,00	0,00	0,00	0,00
70	Produits des services, du domaine, vente	0,00	0,00	0,00	0,00	0,00	0,00
73	Impôts et taxes	0,00	0,00	0,00	0,00	0,00	0,00
74	Dotations et participations	0,00	0,00	0,00	0,00	0,00	0,00
75	Autres produits de gestion courante	4 320,29	0,00	0,00	0,00	0,00	4 320,29
76	Produits financiers	0,00	0,00	0,00	0,00	0,00	0,00
77	Produits exceptionnels	0,00	0,00	0,00	0,00	0,00	0,00
78	Reprise sur amortissements et provisions	0,00	0,00	0,00	0,00	0,00	0,00
Restes à réaliser – reports		0,00	0,00	0,00	0,00	0,00	0,00
SOLDE (2)		4 320,29	0,00	0,00	0,00	0,00	4 320,29

(1) Pour le croisement par nature, le détail est fait selon le niveau de vote choisi par l'assemblée délibérante (chapitre, article ou article spécialisé).

(2) Le solde correspond à la différence entre les recettes et les dépenses. Les dépenses et les recettes correspondent à la somme des dépenses et des recettes de l'exercice ainsi que des restes à réaliser et des reports (lignes budgétaires 001 et 002). Les lignes reports 001 et 002 apparaissent à la colonne 01-Non ventilables.

IV – ANNEXES	IV
ELEMENTS DU BILAN PRESENTATION CROISEE PAR FONCTION – DETAIL FONCTIONNEMENT	A1.1

FONCTION 8 – Aménagement et services urbains, environnement

(1)	Libellé	81 Services urbains	82 Aménagement urbain	83 Environnement	84 Plan de relance (crise sanitaire)	Total
	DEPENSES (2)	223 550,00	1 473 350,00	7 970,00	0,00	1 704 870,00
	Dépenses de l'exercice	223 550,00	1 473 350,00	7 970,00	0,00	1 704 870,00
011	Charges à caractère général	186 850,00	410 930,00	7 970,00	0,00	605 750,00
012	Charges de personnel, frais assimilés	0,00	1 061 920,00	0,00	0,00	1 061 920,00
014	Atténuations de produits	0,00	0,00	0,00	0,00	0,00
022	Dépenses imprévues	0,00	0,00	0,00	0,00	0,00
023	Virement à la section d'investissement	0,00	0,00	0,00	0,00	0,00
042	Opérat° ordre transfert entre sections	0,00	0,00	0,00	0,00	0,00
043	Opérat° ordre intérieur de la section	0,00	0,00	0,00	0,00	0,00
65	Autres charges de gestion courante	36 700,00	500,00	0,00	0,00	37 200,00
656	Frais fonctionnement des groupes d'élus	0,00	0,00	0,00	0,00	0,00
66	Charges financières	0,00	0,00	0,00	0,00	0,00
67	Charges exceptionnelles	0,00	0,00	0,00	0,00	0,00
68	Dot. aux amortissements et provisions	0,00	0,00	0,00	0,00	0,00
	Restes à réaliser – reports	0,00	0,00	0,00	0,00	0,00
	RECETTES (2)	80 000,00	221 000,00	0,00	0,00	301 000,00
	Recettes de l'exercice	80 000,00	221 000,00	0,00	0,00	301 000,00
013	Atténuations de charges	0,00	10 000,00	0,00	0,00	10 000,00
042	Opérat° ordre transfert entre sections	0,00	185 000,00	0,00	0,00	185 000,00
043	Opérat° ordre intérieur de la section	0,00	0,00	0,00	0,00	0,00
70	Produits des services, du domaine, vente	80 000,00	26 000,00	0,00	0,00	106 000,00
73	Impôts et taxes	0,00	0,00	0,00	0,00	0,00
74	Dotations et participations	0,00	0,00	0,00	0,00	0,00
75	Autres produits de gestion courante	0,00	0,00	0,00	0,00	0,00
76	Produits financiers	0,00	0,00	0,00	0,00	0,00
77	Produits exceptionnels	0,00	0,00	0,00	0,00	0,00
78	Reprise sur amortissements et provisions	0,00	0,00	0,00	0,00	0,00
	Restes à réaliser – reports	0,00	0,00	0,00	0,00	0,00
	SOLDE (2)	-143 550,00	-1 252 350,00	-7 970,00	0,00	-1 403 870,00

(1)	Libellé	Sous-fonction 81						
		810 Services communs	811 Eau et assainissement	812 Collecte et traitement ordures ménagères	813 Propreté urbaine	814 Eclairage public	815 Transports urbains	816 Autres réseaux et services divers
	DEPENSES (2)	0,00	12 250,00	0,00	49 800,00	160 000,00	0,00	1 500,00

VILLE DE SOLLIES PONT - BUDGET PRINCIPAL - BP - 2022

(1)	Libellé	Sous-fonction 81						816 Autres réseaux et services divers
		810 Services communs	811 Eau et assainissement	812 Collecte et traitement ordures ménagères	813 Propreté urbaine	814 Eclairage public	815 Transports urbains	
	Dépenses de l'exercice	0,00	12 250,00	0,00	49 800,00	160 000,00	0,00	1 500,00
011	Charges à caractère général	0,00	7 050,00	0,00	49 800,00	130 000,00	0,00	0,00
012	Charges de personnel, frais assimilés	0,00	0,00	0,00	0,00	0,00	0,00	0,00
014	Atténuations de produits	0,00	0,00	0,00	0,00	0,00	0,00	0,00
022	Dépenses imprévues	0,00	0,00	0,00	0,00	0,00	0,00	0,00
023	Virement à la section d'investissement	0,00	0,00	0,00	0,00	0,00	0,00	0,00
042	Opérat° ordre transfert entre sections	0,00	0,00	0,00	0,00	0,00	0,00	0,00
043	Opérat° ordre intérieur de la section	0,00	0,00	0,00	0,00	0,00	0,00	0,00
65	Autres charges de gestion courante	0,00	5 200,00	0,00	0,00	30 000,00	0,00	1 500,00
656	Frais fonctionnement des groupes d'élus	0,00	0,00	0,00	0,00	0,00	0,00	0,00
66	Charges financières	0,00	0,00	0,00	0,00	0,00	0,00	0,00
67	Charges exceptionnelles	0,00	0,00	0,00	0,00	0,00	0,00	0,00
68	Dot. aux amortissements et provisions	0,00	0,00	0,00	0,00	0,00	0,00	0,00
	Restes à réaliser – reports	0,00	0,00	0,00	0,00	0,00	0,00	0,00
	RECETTES (2)	45 000,00	35 000,00	0,00	0,00	0,00	0,00	0,00
	Recettes de l'exercice	45 000,00	35 000,00	0,00	0,00	0,00	0,00	0,00
013	Atténuations de charges	0,00	0,00	0,00	0,00	0,00	0,00	0,00
042	Opérat° ordre transfert entre sections	0,00	0,00	0,00	0,00	0,00	0,00	0,00
043	Opérat° ordre intérieur de la section	0,00	0,00	0,00	0,00	0,00	0,00	0,00
70	Produits des services, du domaine, vente	45 000,00	35 000,00	0,00	0,00	0,00	0,00	0,00
73	Impôts et taxes	0,00	0,00	0,00	0,00	0,00	0,00	0,00
74	Dotations et participations	0,00	0,00	0,00	0,00	0,00	0,00	0,00
75	Autres produits de gestion courante	0,00	0,00	0,00	0,00	0,00	0,00	0,00
76	Produits financiers	0,00	0,00	0,00	0,00	0,00	0,00	0,00
77	Produits exceptionnels	0,00	0,00	0,00	0,00	0,00	0,00	0,00
78	Reprise sur amortissements et provisions	0,00	0,00	0,00	0,00	0,00	0,00	0,00
	Restes à réaliser – reports	0,00	0,00	0,00	0,00	0,00	0,00	0,00
	SOLDE (2)	45 000,00	22 750,00	0,00	-49 800,00	-160 000,00	0,00	-1 500,00

VILLE DE SOLLIES PONT - BUDGET PRINCIPAL - BP - 2022

(1)	Libellé	Sous-fonction 82					Sous fonction 83			
		820 Services communs	821 Equipements de voirie	822 Voirie communale et routes	823 Espaces verts urbains	824 Autres opérations d'aménagement urbain	830 Services communs	831 Aménagement des eaux	832 Act° spécif. lutte contre la pollution	833 Préservation du milieu naturel
	DEPENSES (2)	0,00	4 610,00	756 340,00	704 500,00	7 900,00	0,00	0,00	0,00	7 970,00
	Dépenses de l'exercice	0,00	4 610,00	756 340,00	704 500,00	7 900,00	0,00	0,00	0,00	7 970,00
011	Charges à caractère général	0,00	4 110,00	309 170,00	89 750,00	7 900,00	0,00	0,00	0,00	7 970,00
012	Charges de personnel, frais assimilés	0,00	0,00	447 170,00	614 750,00	0,00	0,00	0,00	0,00	0,00
014	Atténuations de produits	0,00	0,00	0,00	0,00	0,00	0,00	0,00	0,00	0,00
022	Dépenses imprévues	0,00	0,00	0,00	0,00	0,00	0,00	0,00	0,00	0,00
023	Virement à la section d'investissement	0,00	0,00	0,00	0,00	0,00	0,00	0,00	0,00	0,00
042	Opérat° ordre transfert entre sections	0,00	0,00	0,00	0,00	0,00	0,00	0,00	0,00	0,00
043	Opérat° ordre intérieur de la section	0,00	0,00	0,00	0,00	0,00	0,00	0,00	0,00	0,00
65	Autres charges de gestion courante	0,00	500,00	0,00	0,00	0,00	0,00	0,00	0,00	0,00
656	Frais fonctionnement des groupes d'élus	0,00	0,00	0,00	0,00	0,00	0,00	0,00	0,00	0,00
66	Charges financières	0,00	0,00	0,00	0,00	0,00	0,00	0,00	0,00	0,00
67	Charges exceptionnelles	0,00	0,00	0,00	0,00	0,00	0,00	0,00	0,00	0,00
68	Dot. aux amortissements et provisions	0,00	0,00	0,00	0,00	0,00	0,00	0,00	0,00	0,00
	Restes à réaliser – reports	0,00	0,00	0,00	0,00	0,00	0,00	0,00	0,00	0,00
	RECETTES (2)	0,00	0,00	216 000,00	5 000,00	0,00	0,00	0,00	0,00	0,00
	Recettes de l'exercice	0,00	0,00	216 000,00	5 000,00	0,00	0,00	0,00	0,00	0,00
013	Atténuations de charges	0,00	0,00	5 000,00	5 000,00	0,00	0,00	0,00	0,00	0,00
042	Opérat° ordre transfert entre sections	0,00	0,00	185 000,00	0,00	0,00	0,00	0,00	0,00	0,00
043	Opérat° ordre intérieur de la section	0,00	0,00	0,00	0,00	0,00	0,00	0,00	0,00	0,00
70	Produits des services, du domaine, vente	0,00	0,00	26 000,00	0,00	0,00	0,00	0,00	0,00	0,00
73	Impôts et taxes	0,00	0,00	0,00	0,00	0,00	0,00	0,00	0,00	0,00
74	Dotations et participations	0,00	0,00	0,00	0,00	0,00	0,00	0,00	0,00	0,00
75	Autres produits de gestion courante	0,00	0,00	0,00	0,00	0,00	0,00	0,00	0,00	0,00
76	Produits financiers	0,00	0,00	0,00	0,00	0,00	0,00	0,00	0,00	0,00
77	Produits exceptionnels	0,00	0,00	0,00	0,00	0,00	0,00	0,00	0,00	0,00
78	Reprise sur amortissements et provisions	0,00	0,00	0,00	0,00	0,00	0,00	0,00	0,00	0,00
	Restes à réaliser – reports	0,00	0,00	0,00	0,00	0,00	0,00	0,00	0,00	0,00
	SOLDE (2)	0,00	-4 610,00	-540 340,00	-699 500,00	-7 900,00	0,00	0,00	0,00	-7 970,00

(1) Pour le croisement par nature, le détail est fait selon le niveau de vote choisi par l'assemblée délibérante (chapitre, article ou article spécialisé).

(2) Le solde correspond à la différence entre les recettes et les dépenses. Les dépenses et les recettes correspondent à la somme des dépenses et des recettes de l'exercice ainsi que des restes à réaliser et des reports (lignes budgétaires 001 et 002). Les lignes reports 001 et 002 apparaissent à la colonne 01-Non ventilables.

IV – ANNEXES	IV
ELEMENTS DU BILAN PRESENTATION CROISEE PAR FONCTION – DETAIL FONCTIONNEMENT	A1.1

FONCTION 9 – Action économique

(1)	Libellé	90 Interventions économiques	91 Foires et marchés	92 Aides à l'agriculture et aux industries	93 Aides à l'énergie, indus. manufact., BTP	94 Aides commerce et services marchands	95 Aides au tourisme	96 Aides aux services publics	97 Plan de relance (crise sanitaire)	Total
DEPENSES (2)		21 000,00	7 550,00	0,00	0,00	3 400,00	0,00	0,00	0,00	31 950,00
Dépenses de l'exercice		21 000,00	7 550,00	0,00	0,00	3 400,00	0,00	0,00	0,00	31 950,00
011	Charges à caractère général	21 000,00	7 550,00	0,00	0,00	0,00	0,00	0,00	0,00	28 550,00
012	Charges de personnel, frais assimilés	0,00	0,00	0,00	0,00	0,00	0,00	0,00	0,00	0,00
014	Atténuations de produits	0,00	0,00	0,00	0,00	0,00	0,00	0,00	0,00	0,00
022	Dépenses imprévues	0,00	0,00	0,00	0,00	0,00	0,00	0,00	0,00	0,00
023	Virement à la section d'investissement	0,00	0,00	0,00	0,00	0,00	0,00	0,00	0,00	0,00
042	Opérat° ordre transfert entre sections	0,00	0,00	0,00	0,00	0,00	0,00	0,00	0,00	0,00
043	Opérat° ordre intérieur de la section	0,00	0,00	0,00	0,00	0,00	0,00	0,00	0,00	0,00
65	Autres charges de gestion courante	0,00	0,00	0,00	0,00	3 400,00	0,00	0,00	0,00	3 400,00
656	Frais fonctionnement des groupes d'élus	0,00	0,00	0,00	0,00	0,00	0,00	0,00	0,00	0,00
66	Charges financières	0,00	0,00	0,00	0,00	0,00	0,00	0,00	0,00	0,00
67	Charges exceptionnelles	0,00	0,00	0,00	0,00	0,00	0,00	0,00	0,00	0,00
68	Dot. aux amortissements et provisions	0,00	0,00	0,00	0,00	0,00	0,00	0,00	0,00	0,00
Restes à réaliser – reports		0,00	0,00	0,00	0,00	0,00	0,00	0,00	0,00	0,00
RECETTES (2)		0,00	30 000,00	0,00	0,00	0,00	0,00	0,00	0,00	30 000,00
Recettes de l'exercice		0,00	30 000,00	0,00	0,00	0,00	0,00	0,00	0,00	30 000,00
013	Atténuations de charges	0,00	0,00	0,00	0,00	0,00	0,00	0,00	0,00	0,00
042	Opérat° ordre transfert entre sections	0,00	0,00	0,00	0,00	0,00	0,00	0,00	0,00	0,00
043	Opérat° ordre intérieur de la section	0,00	0,00	0,00	0,00	0,00	0,00	0,00	0,00	0,00
70	Produits des services, du domaine, vente	0,00	0,00	0,00	0,00	0,00	0,00	0,00	0,00	0,00
73	Impôts et taxes	0,00	30 000,00	0,00	0,00	0,00	0,00	0,00	0,00	30 000,00
74	Dotations et participations	0,00	0,00	0,00	0,00	0,00	0,00	0,00	0,00	0,00

VILLE DE SOLLIES PONT - BUDGET PRINCIPAL - BP - 2022

(1)	Libellé	90 Interventions économiques	91 Foires et marchés	92 Aides à l'agriculture et aux industries	93 Aides à l'énergie, indus. manufact., BTP	94 Aides commerce et services marchands	95 Aides au tourisme	96 Aides aux services publics	97 Plan de relance (crise sanitaire)	Total
75	Autres produits de gestion courante	0,00	0,00	0,00	0,00	0,00	0,00	0,00	0,00	0,00
76	Produits financiers	0,00	0,00	0,00	0,00	0,00	0,00	0,00	0,00	0,00
77	Produits exceptionnels	0,00	0,00	0,00	0,00	0,00	0,00	0,00	0,00	0,00
78	Reprise sur amortissements et provisions	0,00	0,00	0,00	0,00	0,00	0,00	0,00	0,00	0,00
Restes à réaliser – reports		0,00	0,00	0,00	0,00	0,00	0,00	0,00	0,00	0,00
SOLDE (2)		-21 000,00	22 450,00	0,00	0,00	-3 400,00	0,00	0,00	0,00	-1 950,00

(1) Pour le croisement par nature, le détail est fait selon le niveau de vote choisi par l'assemblée délibérante (chapitre, article ou article spécialisé).

(2) Le solde correspond à la différence entre les recettes et les dépenses. Les dépenses et les recettes correspondent à la somme des dépenses et des recettes de l'exercice ainsi que des restes à réaliser et des reports (lignes budgétaires 001 et 002). Les lignes reports 001 et 002 apparaissent à la colonne 01-Non ventilables.

IV – ANNEXES	IV
ELEMENTS DU BILAN PRESENTATION CROISEE PAR FONCTION – DETAIL INVESTISSEMENT	A1.2

FONCTION 0 – Services généraux des administrations publiques locales

(1)	Libellé	01 Opérations non ventilables	02 Administration générale	03 Justice	04 Coopérat° décentralisée, act° européen.	05 Plan de relance (crise sanitaire)	Total
DEPENSES (2)		2 266 157,10	576 654,71	0,00	0,00	0,00	2 842 811,81
Dépenses de l'exercice		1 216 230,00	391 087,65	0,00	0,00	0,00	1 607 317,65
010	Stocks	0,00	0,00	0,00	0,00	0,00	0,00
020	Dépenses imprévues	0,00	0,00	0,00	0,00	0,00	0,00
040	Opérat° ordre transfert entre sections	395 630,00	0,00	0,00	0,00	0,00	395 630,00
041	Opérations patrimoniales	2 000,00	0,00	0,00	0,00	0,00	2 000,00
10	Dotations, fonds divers et réserves	0,00	0,00	0,00	0,00	0,00	0,00
13	Subventions d'investissement	0,00	0,00	0,00	0,00	0,00	0,00
16	Emprunts et dettes assimilées	818 600,00	0,00	0,00	0,00	0,00	818 600,00
18	Compte de liaison : affectat° (BA,régie)	0,00	0,00	0,00	0,00	0,00	0,00
20	Immobilisations incorporelles	0,00	75 620,00	0,00	0,00	0,00	75 620,00
204	Subventions d'équipement versées	0,00	6 500,00	0,00	0,00	0,00	6 500,00
21	Immobilisations corporelles	0,00	278 197,65	0,00	0,00	0,00	278 197,65
22	Immobilisations reçues en affectation	0,00	0,00	0,00	0,00	0,00	0,00
23	Immobilisations en cours	0,00	30 770,00	0,00	0,00	0,00	30 770,00
26	Participat° et créances rattachées	0,00	0,00	0,00	0,00	0,00	0,00
27	Autres immobilisations financières	0,00	0,00	0,00	0,00	0,00	0,00
Opérations d'équipement		0,00	0,00	0,00	0,00	0,00	0,00
Opérations pour compte de tiers		0,00	0,00	0,00	0,00	0,00	0,00
Restes à réaliser – reports		1 049 927,10	185 567,06	0,00	0,00	0,00	1 235 494,16
RECETTES (2)		7 329 896,00	380 000,00	0,00	0,00	0,00	7 709 896,00
Recettes de l'exercice		7 329 896,00	200 000,00	0,00	0,00	0,00	7 529 896,00
010	Stocks	0,00	0,00	0,00	0,00	0,00	0,00
021	Virement de la sect° de fonctionnement	3 754 735,00	0,00	0,00	0,00	0,00	3 754 735,00
024	Produits des cessions d'immobilisations	320 000,00	0,00	0,00	0,00	0,00	320 000,00
040	Opérat° ordre transfert entre sections	504 460,00	0,00	0,00	0,00	0,00	504 460,00
041	Opérations patrimoniales	2 000,00	0,00	0,00	0,00	0,00	2 000,00
10	Dotations, fonds divers et réserves	2 748 701,00	0,00	0,00	0,00	0,00	2 748 701,00
13	Subventions d'investissement	0,00	0,00	0,00	0,00	0,00	0,00
16	Emprunts et dettes assimilées	0,00	200 000,00	0,00	0,00	0,00	200 000,00

VILLE DE SOLLIES PONT - BUDGET PRINCIPAL - BP - 2022

(1)	Libellé	01 Opérations non ventilables	02 Administration générale	03 Justice	04 Coopérat° décentralisée, act° européen.	05 Plan de relance (crise sanitaire)	Total
18	Compte de liaison : affectat° (BA,régie)	0,00	0,00	0,00	0,00	0,00	0,00
20	Immobilisations incorporelles	0,00	0,00	0,00	0,00	0,00	0,00
204	Subventions d'équipement versées	0,00	0,00	0,00	0,00	0,00	0,00
21	Immobilisations corporelles	0,00	0,00	0,00	0,00	0,00	0,00
22	Immobilisations reçues en affectation	0,00	0,00	0,00	0,00	0,00	0,00
23	Immobilisations en cours	0,00	0,00	0,00	0,00	0,00	0,00
26	Participat° et créances rattachées	0,00	0,00	0,00	0,00	0,00	0,00
27	Autres immobilisations financières	0,00	0,00	0,00	0,00	0,00	0,00
Opérations pour compte de tiers		0,00	0,00	0,00	0,00	0,00	0,00
Restes à réaliser – reports		0,00	180 000,00	0,00	0,00	0,00	180 000,00
SOLDE (2)		5 063 738,90	-196 654,71	0,00	0,00	0,00	4 867 084,19

(1)	Libellé	Sous-fonction 02							Sous-fonction 04	
		020 Administrat°générale collectivité	021 Assemblée locale	022 Administration générale de l'état	023 Information, communication, publicité	024 Fêtes et cérémonies	025 Aides aux assoc. (non classées ailleurs)	026 Cimetières et pompes funèbres	041 Subvention globale	048 Autres act° de coopérat° décentralisée
DEPENSES (2)		534 064,70	0,00	0,00	0,00	17 590,01	0,00	25 000,00	0,00	0,00
Dépenses de l'exercice		348 987,65	0,00	0,00	0,00	17 100,00	0,00	25 000,00	0,00	0,00
010	Stocks	0,00	0,00	0,00	0,00	0,00	0,00	0,00	0,00	0,00
020	Dépenses imprévues	0,00	0,00	0,00	0,00	0,00	0,00	0,00	0,00	0,00
040	Opérat° ordre transfert entre sections	0,00	0,00	0,00	0,00	0,00	0,00	0,00	0,00	0,00
041	Opérations patrimoniales	0,00	0,00	0,00	0,00	0,00	0,00	0,00	0,00	0,00
10	Dotations, fonds divers et réserves	0,00	0,00	0,00	0,00	0,00	0,00	0,00	0,00	0,00
13	Subventions d'investissement	0,00	0,00	0,00	0,00	0,00	0,00	0,00	0,00	0,00
16	Emprunts et dettes assimilées	0,00	0,00	0,00	0,00	0,00	0,00	0,00	0,00	0,00
18	Compte de liaison : affectat° (BA,régie)	0,00	0,00	0,00	0,00	0,00	0,00	0,00	0,00	0,00
20	Immobilisations incorporelles	75 620,00	0,00	0,00	0,00	0,00	0,00	0,00	0,00	0,00
204	Subventions d'équipement versées	6 500,00	0,00	0,00	0,00	0,00	0,00	0,00	0,00	0,00
21	Immobilisations corporelles	261 097,65	0,00	0,00	0,00	17 100,00	0,00	0,00	0,00	0,00
22	Immobilisations reçues en affectation	0,00	0,00	0,00	0,00	0,00	0,00	0,00	0,00	0,00

VILLE DE SOLLIES PONT - BUDGET PRINCIPAL - BP - 2022

(1)	Libellé	Sous-fonction 02							Sous-fonction 04	
		020 Administrat°générale collectivité	021 Assemblée locale	022 Administration générale de l'état	023 Information, communication, publicité	024 Fêtes et cérémonies	025 Aides aux assoc. (non classées ailleurs)	026 Cimetières et pompes funèbres	041 Subvention globale	048 Autres act° de coopérat° décentralisée
23	Immobilisations en cours	5 770,00	0,00	0,00	0,00	0,00	0,00	25 000,00	0,00	0,00
26	Participat° et créances rattachées	0,00	0,00	0,00	0,00	0,00	0,00	0,00	0,00	0,00
27	Autres immobilisations financières	0,00	0,00	0,00	0,00	0,00	0,00	0,00	0,00	0,00
	Opérations d'équipement	0,00	0,00	0,00	0,00	0,00	0,00	0,00	0,00	0,00
	Opérations pour compte de tiers	0,00	0,00	0,00	0,00	0,00	0,00	0,00	0,00	0,00
	Restes à réaliser – reports	185 077,05	0,00	0,00	0,00	490,01	0,00	0,00	0,00	0,00
	RECETTES (2)	380 000,00	0,00	0,00	0,00	0,00	0,00	0,00	0,00	0,00
	Recettes de l'exercice	200 000,00	0,00	0,00	0,00	0,00	0,00	0,00	0,00	0,00
010	Stocks	0,00	0,00	0,00	0,00	0,00	0,00	0,00	0,00	0,00
021	Virement de la sect° de fonctionnement	0,00	0,00	0,00	0,00	0,00	0,00	0,00	0,00	0,00
024	Produits des cessions d'immobilisations	0,00	0,00	0,00	0,00	0,00	0,00	0,00	0,00	0,00
040	Opérat° ordre transfert entre sections	0,00	0,00	0,00	0,00	0,00	0,00	0,00	0,00	0,00
041	Opérations patrimoniales	0,00	0,00	0,00	0,00	0,00	0,00	0,00	0,00	0,00
10	Dotations, fonds divers et réserves	0,00	0,00	0,00	0,00	0,00	0,00	0,00	0,00	0,00
13	Subventions d'investissement	0,00	0,00	0,00	0,00	0,00	0,00	0,00	0,00	0,00
16	Emprunts et dettes assimilées	200 000,00	0,00	0,00	0,00	0,00	0,00	0,00	0,00	0,00
18	Compte de liaison : affectat° (BA,régie)	0,00	0,00	0,00	0,00	0,00	0,00	0,00	0,00	0,00
20	Immobilisations incorporelles	0,00	0,00	0,00	0,00	0,00	0,00	0,00	0,00	0,00
204	Subventions d'équipement versées	0,00	0,00	0,00	0,00	0,00	0,00	0,00	0,00	0,00
21	Immobilisations corporelles	0,00	0,00	0,00	0,00	0,00	0,00	0,00	0,00	0,00
22	Immobilisations reçues en affectation	0,00	0,00	0,00	0,00	0,00	0,00	0,00	0,00	0,00
23	Immobilisations en cours	0,00	0,00	0,00	0,00	0,00	0,00	0,00	0,00	0,00
26	Participat° et créances rattachées	0,00	0,00	0,00	0,00	0,00	0,00	0,00	0,00	0,00
27	Autres immobilisations financières	0,00	0,00	0,00	0,00	0,00	0,00	0,00	0,00	0,00

VILLE DE SOLLIES PONT - BUDGET PRINCIPAL - BP - 2022

(1)	Libellé	Sous-fonction 02						Sous-fonction 04	
		020 Administrat° générale collectivité	021 Assemblée locale	022 Administration générale de l'état	023 Information, communication, publicité	024 Fêtes et cérémonies	025 Aides aux assoc. (non classées ailleurs)	026 Cimetières et pompes funèbres	041 Subvention globale
	Opérations pour compte de tiers	0,00	0,00	0,00	0,00	0,00	0,00	0,00	0,00
	Restes à réaliser – reports	180 000,00	0,00	0,00	0,00	0,00	0,00	0,00	0,00
	SOLDE (2)	-154 064,70	0,00	0,00	0,00	-17 590,01	0,00	-25 000,00	0,00

(1) Pour le croisement par nature, le détail est fait selon le niveau de vote choisi par l'assemblée délibérante (chapitre, article ou article spécialisé).

(2) Le solde correspond à la différence entre les recettes et les dépenses. Les dépenses et les recettes correspondent à la somme des dépenses et des recettes de l'exercice ainsi que des restes à réaliser et des reports (lignes budgétaires 001 et 002). Les lignes reports 001 et 002 apparaissent à la colonne 01-Non ventilables.

IV – ANNEXES	IV
ELEMENTS DU BILAN PRESENTATION CROISEE PAR FONCTION – DETAIL INVESTISSEMENT	A1.2

FONCTION 1 – Sécurité et salubrité publiques

(1)	Libellé	11 Sécurité intérieure	12 Hygiène et salubrité publique	13 Plan de relance (crise sanitaire)	Total
DEPENSES (2)		320 260,34	0,00	0,00	320 260,34
Dépenses de l'exercice		251 680,00	0,00	0,00	251 680,00
010	Stocks	0,00	0,00	0,00	0,00
020	Dépenses imprévues	0,00	0,00	0,00	0,00
040	Opérat° ordre transfert entre sections	0,00	0,00	0,00	0,00
041	Opérations patrimoniales	0,00	0,00	0,00	0,00
10	Dotations, fonds divers et réserves	0,00	0,00	0,00	0,00
13	Subventions d'investissement	0,00	0,00	0,00	0,00
16	Emprunts et dettes assimilées	0,00	0,00	0,00	0,00
18	Compte de liaison : affectat° (BA,régie)	0,00	0,00	0,00	0,00
20	Immobilisations incorporelles	0,00	0,00	0,00	0,00
204	Subventions d'équipement versées	0,00	0,00	0,00	0,00
21	Immobilisations corporelles	0,00	0,00	0,00	0,00
22	Immobilisations reçues en affectation	0,00	0,00	0,00	0,00
23	Immobilisations en cours	251 680,00	0,00	0,00	251 680,00
26	Participat° et créances rattachées	0,00	0,00	0,00	0,00
27	Autres immobilisations financières	0,00	0,00	0,00	0,00
Opérations d'équipement		0,00	0,00	0,00	0,00
Opérations pour compte de tiers		0,00	0,00	0,00	0,00
Restes à réaliser – reports		68 580,34	0,00	0,00	68 580,34
RECETTES (2)		0,00	0,00	0,00	0,00
Recettes de l'exercice		0,00	0,00	0,00	0,00
010	Stocks	0,00	0,00	0,00	0,00
021	Virement de la sect° de fonctionnement	0,00	0,00	0,00	0,00
024	Produits des cessions d'immobilisations	0,00	0,00	0,00	0,00
040	Opérat° ordre transfert entre sections	0,00	0,00	0,00	0,00
041	Opérations patrimoniales	0,00	0,00	0,00	0,00
10	Dotations, fonds divers et réserves	0,00	0,00	0,00	0,00
13	Subventions d'investissement	0,00	0,00	0,00	0,00
16	Emprunts et dettes assimilées	0,00	0,00	0,00	0,00
18	Compte de liaison : affectat° (BA,régie)	0,00	0,00	0,00	0,00

VILLE DE SOLLIES PONT - BUDGET PRINCIPAL - BP - 2022

(1)	Libellé	11 Sécurité intérieure	12 Hygiène et salubrité publique	13 Plan de relance (crise sanitaire)	Total
20	Immobilisations incorporelles	0,00	0,00	0,00	0,00
204	Subventions d'équipement versées	0,00	0,00	0,00	0,00
21	Immobilisations corporelles	0,00	0,00	0,00	0,00
22	Immobilisations reçues en affectation	0,00	0,00	0,00	0,00
23	Immobilisations en cours	0,00	0,00	0,00	0,00
26	Participat° et créances rattachées	0,00	0,00	0,00	0,00
27	Autres immobilisations financières	0,00	0,00	0,00	0,00
Opérations pour compte de tiers		0,00	0,00	0,00	0,00
Restes à réaliser – reports		0,00	0,00	0,00	0,00
SOLDE (2)		-320 260,34	0,00	0,00	-320 260,34

(1)	Libellé	Sous-fonction 11				
		110 Services communs	111 Police nationale	112 Police municipale	113 Pompiers, incendies et secours	114 Autres services de protection civile
DEPENSES (2)		0,00	0,00	320 260,34	0,00	0,00
Dépenses de l'exercice		0,00	0,00	251 680,00	0,00	0,00
010	Stocks	0,00	0,00	0,00	0,00	0,00
020	Dépenses imprévues	0,00	0,00	0,00	0,00	0,00
040	Opérat° ordre transfert entre sections	0,00	0,00	0,00	0,00	0,00
041	Opérations patrimoniales	0,00	0,00	0,00	0,00	0,00
10	Dotations, fonds divers et réserves	0,00	0,00	0,00	0,00	0,00
13	Subventions d'investissement	0,00	0,00	0,00	0,00	0,00
16	Emprunts et dettes assimilées	0,00	0,00	0,00	0,00	0,00
18	Compte de liaison : affectat° (BA,régie)	0,00	0,00	0,00	0,00	0,00
20	Immobilisations incorporelles	0,00	0,00	0,00	0,00	0,00
204	Subventions d'équipement versées	0,00	0,00	0,00	0,00	0,00
21	Immobilisations corporelles	0,00	0,00	0,00	0,00	0,00
22	Immobilisations reçues en affectation	0,00	0,00	0,00	0,00	0,00
23	Immobilisations en cours	0,00	0,00	251 680,00	0,00	0,00
26	Participat° et créances rattachées	0,00	0,00	0,00	0,00	0,00
27	Autres immobilisations financières	0,00	0,00	0,00	0,00	0,00
Opérations d'équipement		0,00	0,00	0,00	0,00	0,00
Opérations pour compte de tiers		0,00	0,00	0,00	0,00	0,00
Restes à réaliser – reports		0,00	0,00	68 580,34	0,00	0,00
RECETTES (2)		0,00	0,00	0,00	0,00	0,00
Recettes de l'exercice		0,00	0,00	0,00	0,00	0,00
010	Stocks	0,00	0,00	0,00	0,00	0,00
021	Virement de la sect° de fonctionnement	0,00	0,00	0,00	0,00	0,00

VILLE DE SOLLIES PONT - BUDGET PRINCIPAL - BP - 2022

(1)	Libellé	Sous-fonction 11				
		110 Services communs	111 Police nationale	112 Police municipale	113 Pompiers, incendies et secours	114 Autres services de protection civile
024	Produits des cessions d'immobilisations	0,00	0,00	0,00	0,00	0,00
040	Opérat° ordre transfert entre sections	0,00	0,00	0,00	0,00	0,00
041	Opérations patrimoniales	0,00	0,00	0,00	0,00	0,00
10	Dotations, fonds divers et réserves	0,00	0,00	0,00	0,00	0,00
13	Subventions d'investissement	0,00	0,00	0,00	0,00	0,00
16	Emprunts et dettes assimilées	0,00	0,00	0,00	0,00	0,00
18	Compte de liaison : affectat° (BA,régie)	0,00	0,00	0,00	0,00	0,00
20	Immobilisations incorporelles	0,00	0,00	0,00	0,00	0,00
204	Subventions d'équipement versées	0,00	0,00	0,00	0,00	0,00
21	Immobilisations corporelles	0,00	0,00	0,00	0,00	0,00
22	Immobilisations reçues en affectation	0,00	0,00	0,00	0,00	0,00
23	Immobilisations en cours	0,00	0,00	0,00	0,00	0,00
26	Participat° et créances rattachées	0,00	0,00	0,00	0,00	0,00
27	Autres immobilisations financières	0,00	0,00	0,00	0,00	0,00
Opérations pour compte de tiers		0,00	0,00	0,00	0,00	0,00
Restes à réaliser – reports		0,00	0,00	0,00	0,00	0,00
SOLDE (2)		0,00	0,00	-320 260,34	0,00	0,00

(1) Pour le croisement par nature, le détail est fait selon le niveau de vote choisi par l'assemblée délibérante (chapitre, article ou article spécialisé).

(2) Le solde correspond à la différence entre les recettes et les dépenses. Les dépenses et les recettes correspondent à la somme des dépenses et des recettes de l'exercice ainsi que des restes à réaliser et des reports (lignes budgétaires 001 et 002). Les lignes reports 001 et 002 apparaissent à la colonne 01-Non ventilables.

IV – ANNEXES	IV
ELEMENTS DU BILAN PRESENTATION CROISEE PAR FONCTION – DETAIL INVESTISSEMENT	A1.2

FONCTION 2 – Enseignement - Formation

(1)	Libellé	20 Services communs	21 Enseignement du premier degré	22 Enseignement du deuxième degré	23 Enseignement supérieur	24 Formation continue	25 Services annexes de l'enseignement	26 Plan de relance (crise sanitaire)	Total
	DEPENSES (2)	0,00	251 863,10	0,00	0,00	0,00	5 530,00	0,00	257 393,10
	Dépenses de l'exercice	0,00	225 000,00	0,00	0,00	0,00	5 530,00	0,00	230 530,00
010	Stocks	0,00	0,00	0,00	0,00	0,00	0,00	0,00	0,00
020	Dépenses imprévues	0,00	0,00	0,00	0,00	0,00	0,00	0,00	0,00
040	Opérat° ordre transfert entre sections	0,00	0,00	0,00	0,00	0,00	0,00	0,00	0,00
041	Opérations patrimoniales	0,00	0,00	0,00	0,00	0,00	0,00	0,00	0,00
10	Dotations, fonds divers et réserves	0,00	0,00	0,00	0,00	0,00	0,00	0,00	0,00
13	Subventions d'investissement	0,00	0,00	0,00	0,00	0,00	0,00	0,00	0,00
16	Emprunts et dettes assimilées	0,00	0,00	0,00	0,00	0,00	0,00	0,00	0,00
18	Compte de liaison : affectat° (BA,régie)	0,00	0,00	0,00	0,00	0,00	0,00	0,00	0,00
20	Immobilisations incorporelles	0,00	0,00	0,00	0,00	0,00	0,00	0,00	0,00
204	Subventions d'équipement versées	0,00	0,00	0,00	0,00	0,00	0,00	0,00	0,00
21	Immobilisations corporelles	0,00	6 000,00	0,00	0,00	0,00	5 530,00	0,00	11 530,00
22	Immobilisations reçues en affectation	0,00	0,00	0,00	0,00	0,00	0,00	0,00	0,00
23	Immobilisations en cours	0,00	219 000,00	0,00	0,00	0,00	0,00	0,00	219 000,00
26	Participat° et créances rattachées	0,00	0,00	0,00	0,00	0,00	0,00	0,00	0,00
27	Autres immobilisations financières	0,00	0,00	0,00	0,00	0,00	0,00	0,00	0,00
	Opérations d'équipement	0,00	0,00	0,00	0,00	0,00	0,00	0,00	0,00
	Opérations pour compte de tiers	0,00	0,00	0,00	0,00	0,00	0,00	0,00	0,00
	Restes à réaliser – reports	0,00	26 863,10	0,00	0,00	0,00	0,00	0,00	26 863,10
	RECETTES (2)	0,00	207 182,00	0,00	0,00	0,00	0,00	0,00	207 182,00
	Recettes de l'exercice	0,00	167 903,00	0,00	0,00	0,00	0,00	0,00	167 903,00
010	Stocks	0,00	0,00	0,00	0,00	0,00	0,00	0,00	0,00

VILLE DE SOLLIES PONT - BUDGET PRINCIPAL - BP - 2022

(1)	Libellé	20 Services communs	21 Enseignement du premier degré	22 Enseignement du deuxième degré	23 Enseignement supérieur	24 Formation continue	25 Services annexes de l'enseignement	26 Plan de relance (crise sanitaire)	Total
021	Virement de la sect° de fonctionnement	0,00	0,00	0,00	0,00	0,00	0,00	0,00	0,00
024	Produits des cessions d'immobilisations	0,00	0,00	0,00	0,00	0,00	0,00	0,00	0,00
040	Opérat° ordre transfert entre sections	0,00	0,00	0,00	0,00	0,00	0,00	0,00	0,00
041	Opérations patrimoniales	0,00	0,00	0,00	0,00	0,00	0,00	0,00	0,00
10	Dotations, fonds divers et réserves	0,00	0,00	0,00	0,00	0,00	0,00	0,00	0,00
13	Subventions d'investissement	0,00	167 903,00	0,00	0,00	0,00	0,00	0,00	167 903,00
16	Emprunts et dettes assimilées	0,00	0,00	0,00	0,00	0,00	0,00	0,00	0,00
18	Compte de liaison : affectat° (BA,régie)	0,00	0,00	0,00	0,00	0,00	0,00	0,00	0,00
20	Immobilisations incorporelles	0,00	0,00	0,00	0,00	0,00	0,00	0,00	0,00
204	Subventions d'équipement versées	0,00	0,00	0,00	0,00	0,00	0,00	0,00	0,00
21	Immobilisations corporelles	0,00	0,00	0,00	0,00	0,00	0,00	0,00	0,00
22	Immobilisations reçues en affectation	0,00	0,00	0,00	0,00	0,00	0,00	0,00	0,00
23	Immobilisations en cours	0,00	0,00	0,00	0,00	0,00	0,00	0,00	0,00
26	Participat° et créances rattachées	0,00	0,00	0,00	0,00	0,00	0,00	0,00	0,00
27	Autres immobilisations financières	0,00	0,00	0,00	0,00	0,00	0,00	0,00	0,00
Opérations pour compte de tiers		0,00	0,00	0,00	0,00	0,00	0,00	0,00	0,00
Restes à réaliser – reports		0,00	39 279,00	0,00	0,00	0,00	0,00	0,00	39 279,00
SOLDE (2)		0,00	-44 681,10	0,00	0,00	0,00	-5 530,00	0,00	-50 211,10

(1)	Libellé	Sous-fonction 21			Sous-fonction 25				
		211 Ecoles maternelles	212 Ecoles primaires	213 Classes regroupées	251 Hébergement et restauration scolaire	252 Transports scolaires	253 Sport scolaire	254 Médecine scolaire	255 Classes de découverte et autres services
DEPENSES (2)		9 500,00	24 759,59	217 603,51	5 530,00	0,00	0,00	0,00	0,00
Dépenses de l'exercice		9 500,00	15 500,00	200 000,00	5 530,00	0,00	0,00	0,00	0,00
010	Stocks	0,00	0,00	0,00	0,00	0,00	0,00	0,00	0,00
020	Dépenses imprévues	0,00	0,00	0,00	0,00	0,00	0,00	0,00	0,00
040	Opérat° ordre transfert entre sections	0,00	0,00	0,00	0,00	0,00	0,00	0,00	0,00
041	Opérations patrimoniales	0,00	0,00	0,00	0,00	0,00	0,00	0,00	0,00

VILLE DE SOLLIES PONT - BUDGET PRINCIPAL - BP - 2022

(1)	Libellé	Sous-fonction 21			Sous-fonction 25				
		211 Ecoles maternelles	212 Ecoles primaires	213 Classes regroupées	251 Hébergement et restauration scolaire	252 Transports scolaires	253 Sport scolaire	254 Médecine scolaire	255 Classes de découverte et autres services
10	Dotations, fonds divers et réserves	0,00	0,00	0,00	0,00	0,00	0,00	0,00	0,00
13	Subventions d'investissement	0,00	0,00	0,00	0,00	0,00	0,00	0,00	0,00
16	Emprunts et dettes assimilées	0,00	0,00	0,00	0,00	0,00	0,00	0,00	0,00
18	Compte de liaison : affectat° (BA,régie)	0,00	0,00	0,00	0,00	0,00	0,00	0,00	0,00
20	Immobilisations incorporelles	0,00	0,00	0,00	0,00	0,00	0,00	0,00	0,00
204	Subventions d'équipement versées	0,00	0,00	0,00	0,00	0,00	0,00	0,00	0,00
21	Immobilisations corporelles	3 500,00	2 500,00	0,00	5 530,00	0,00	0,00	0,00	0,00
22	Immobilisations reçues en affectation	0,00	0,00	0,00	0,00	0,00	0,00	0,00	0,00
23	Immobilisations en cours	6 000,00	13 000,00	200 000,00	0,00	0,00	0,00	0,00	0,00
26	Participat° et créances rattachées	0,00	0,00	0,00	0,00	0,00	0,00	0,00	0,00
27	Autres immobilisations financières	0,00	0,00	0,00	0,00	0,00	0,00	0,00	0,00
Opérations d'équipement		0,00	0,00	0,00	0,00	0,00	0,00	0,00	0,00
Opérations pour compte de tiers		0,00	0,00	0,00	0,00	0,00	0,00	0,00	0,00
Restes à réaliser – reports		0,00	9 259,59	17 603,51	0,00	0,00	0,00	0,00	0,00
RECETTES (2)		0,00	39 279,00	167 903,00	0,00	0,00	0,00	0,00	0,00
Recettes de l'exercice		0,00	0,00	167 903,00	0,00	0,00	0,00	0,00	0,00
010	Stocks	0,00	0,00	0,00	0,00	0,00	0,00	0,00	0,00
021	Virement de la sect° de fonctionnement	0,00	0,00	0,00	0,00	0,00	0,00	0,00	0,00
024	Produits des cessions d'immobilisations	0,00	0,00	0,00	0,00	0,00	0,00	0,00	0,00
040	Opérat° ordre transfert entre sections	0,00	0,00	0,00	0,00	0,00	0,00	0,00	0,00
041	Opérations patrimoniales	0,00	0,00	0,00	0,00	0,00	0,00	0,00	0,00
10	Dotations, fonds divers et réserves	0,00	0,00	0,00	0,00	0,00	0,00	0,00	0,00
13	Subventions d'investissement	0,00	0,00	167 903,00	0,00	0,00	0,00	0,00	0,00
16	Emprunts et dettes assimilées	0,00	0,00	0,00	0,00	0,00	0,00	0,00	0,00
18	Compte de liaison : affectat° (BA,régie)	0,00	0,00	0,00	0,00	0,00	0,00	0,00	0,00
20	Immobilisations incorporelles	0,00	0,00	0,00	0,00	0,00	0,00	0,00	0,00
204	Subventions d'équipement versées	0,00	0,00	0,00	0,00	0,00	0,00	0,00	0,00
21	Immobilisations corporelles	0,00	0,00	0,00	0,00	0,00	0,00	0,00	0,00
22	Immobilisations reçues en affectation	0,00	0,00	0,00	0,00	0,00	0,00	0,00	0,00
23	Immobilisations en cours	0,00	0,00	0,00	0,00	0,00	0,00	0,00	0,00
26	Participat° et créances rattachées	0,00	0,00	0,00	0,00	0,00	0,00	0,00	0,00
27	Autres immobilisations financières	0,00	0,00	0,00	0,00	0,00	0,00	0,00	0,00
Opérations pour compte de tiers		0,00	0,00	0,00	0,00	0,00	0,00	0,00	0,00
Restes à réaliser – reports		0,00	39 279,00	0,00	0,00	0,00	0,00	0,00	0,00
SOLDE (2)		-9 500,00	14 519,41	-49 700,51	-5 530,00	0,00	0,00	0,00	0,00

VILLE DE SOLLIES PONT - BUDGET PRINCIPAL - BP - 2022

(1) Pour le croisement par nature, le détail est fait selon le niveau de vote choisi par l'assemblée délibérante (chapitre, article ou article spécialisé).

(2) Le solde correspond à la différence entre les recettes et les dépenses. Les dépenses et les recettes correspondent à la somme des dépenses et des recettes de l'exercice ainsi que des restes à réaliser et des reports (lignes budgétaires 001 et 002). Les lignes reports 001 et 002 apparaissent à la colonne 01-Non ventilables.

IV – ANNEXES	IV
ELEMENTS DU BILAN PRESENTATION CROISEE PAR FONCTION – DETAIL INVESTISSEMENT	A1.2

FONCTION 3 – Culture

(1)	Libellé	30 Services communs	31 Expression artistique	32 Conservation et diffusion des patrimoine	33 Action culturelle	34 Plan de relance (crise sanitaire)	Total
DEPENSES (2)		816 102,95	0,00	996 000,00	5 309,51	0,00	1 817 412,46
Dépenses de l'exercice		811 000,00	0,00	996 000,00	0,00	0,00	1 807 000,00
010	Stocks	0,00	0,00	0,00	0,00	0,00	0,00
020	Dépenses imprévues	0,00	0,00	0,00	0,00	0,00	0,00
040	<i>Opérat° ordre transfert entre sections</i>	0,00	0,00	0,00	0,00	0,00	0,00
041	<i>Opérations patrimoniales</i>	0,00	0,00	0,00	0,00	0,00	0,00
10	Dotations, fonds divers et réserves	0,00	0,00	0,00	0,00	0,00	0,00
13	Subventions d'investissement	0,00	0,00	0,00	0,00	0,00	0,00
16	Emprunts et dettes assimilées	0,00	0,00	0,00	0,00	0,00	0,00
18	Compte de liaison : affectat° (BA,régie)	0,00	0,00	0,00	0,00	0,00	0,00
20	Immobilisations incorporelles	0,00	0,00	0,00	0,00	0,00	0,00
204	Subventions d'équipement versées	0,00	0,00	0,00	0,00	0,00	0,00
21	Immobilisations corporelles	0,00	0,00	0,00	0,00	0,00	0,00
22	Immobilisations reçues en affectation	0,00	0,00	0,00	0,00	0,00	0,00
23	Immobilisations en cours	0,00	0,00	0,00	0,00	0,00	0,00
26	Participat° et créances rattachées	0,00	0,00	0,00	0,00	0,00	0,00
27	Autres immobilisations financières	0,00	0,00	0,00	0,00	0,00	0,00
Opérations d'équipement		811 000,00	0,00	996 000,00	0,00	0,00	1 807 000,00
0907	MEDIATHEQUE	0,00	0,00	996 000,00	0,00	0,00	996 000,00
0908	EGLISE	811 000,00	0,00	0,00	0,00	0,00	811 000,00
Opérations pour compte de tiers		0,00	0,00	0,00	0,00	0,00	0,00
Restes à réaliser – reports		5 102,95	0,00	0,00	5 309,51	0,00	10 412,46
RECETTES (2)		437 250,00	0,00	500 000,00	20 000,00	0,00	957 250,00
Recettes de l'exercice		437 250,00	0,00	500 000,00	0,00	0,00	937 250,00
010	Stocks	0,00	0,00	0,00	0,00	0,00	0,00
021	<i>Virement de la sect° de fonctionnement</i>	0,00	0,00	0,00	0,00	0,00	0,00
024	Produits des cessions d'immobilisations	0,00	0,00	0,00	0,00	0,00	0,00
040	<i>Opérat° ordre transfert entre sections</i>	0,00	0,00	0,00	0,00	0,00	0,00
041	<i>Opérations patrimoniales</i>	0,00	0,00	0,00	0,00	0,00	0,00
10	Dotations, fonds divers et réserves	0,00	0,00	0,00	0,00	0,00	0,00

VILLE DE SOLLIES PONT - BUDGET PRINCIPAL - BP - 2022

(1)	Libellé	30 Services communs	31 Expression artistique	32 Conservation et diffusion des patrimoine	33 Action culturelle	34 Plan de relance (crise sanitaire)	Total
13	Subventions d'investissement	437 250,00	0,00	0,00	0,00	0,00	437 250,00
16	Emprunts et dettes assimilées	0,00	0,00	500 000,00	0,00	0,00	500 000,00
18	Compte de liaison : affectat° (BA,régie)	0,00	0,00	0,00	0,00	0,00	0,00
20	Immobilisations incorporelles	0,00	0,00	0,00	0,00	0,00	0,00
204	Subventions d'équipement versées	0,00	0,00	0,00	0,00	0,00	0,00
21	Immobilisations corporelles	0,00	0,00	0,00	0,00	0,00	0,00
22	Immobilisations reçues en affectation	0,00	0,00	0,00	0,00	0,00	0,00
23	Immobilisations en cours	0,00	0,00	0,00	0,00	0,00	0,00
26	Participat° et créances rattachées	0,00	0,00	0,00	0,00	0,00	0,00
27	Autres immobilisations financières	0,00	0,00	0,00	0,00	0,00	0,00
Opérations pour compte de tiers		0,00	0,00	0,00	0,00	0,00	0,00
Restes à réaliser – reports		0,00	0,00	0,00	20 000,00	0,00	20 000,00
SOLDE (2)		-378 852,95	0,00	-496 000,00	14 690,49	0,00	-860 162,46

(1)	Libellé	Sous-fonction 31				Sous-fonction 32			
		311 Expression musicale, lyrique et choré.	312 Arts plastiques, activités artistiques	313 Théâtres	314 Cinémas et autres salles de spectacles	321 Bibliothèques et médiathèques	322 Musées	323 Archives	324 Entretien du patrimoine culturel
DEPENSES (2)		0,00	0,00	0,00	0,00	996 000,00	0,00	0,00	0,00
Dépenses de l'exercice		0,00	0,00	0,00	0,00	996 000,00	0,00	0,00	0,00
010	Stocks	0,00	0,00	0,00	0,00	0,00	0,00	0,00	0,00
020	Dépenses imprévues	0,00	0,00	0,00	0,00	0,00	0,00	0,00	0,00
040	Opérat° ordre transfert entre sections	0,00	0,00	0,00	0,00	0,00	0,00	0,00	0,00
041	Opérations patrimoniales	0,00	0,00	0,00	0,00	0,00	0,00	0,00	0,00
10	Dotations, fonds divers et réserves	0,00	0,00	0,00	0,00	0,00	0,00	0,00	0,00
13	Subventions d'investissement	0,00	0,00	0,00	0,00	0,00	0,00	0,00	0,00
16	Emprunts et dettes assimilées	0,00	0,00	0,00	0,00	0,00	0,00	0,00	0,00
18	Compte de liaison : affectat° (BA,régie)	0,00	0,00	0,00	0,00	0,00	0,00	0,00	0,00
20	Immobilisations incorporelles	0,00	0,00	0,00	0,00	0,00	0,00	0,00	0,00
204	Subventions d'équipement versées	0,00	0,00	0,00	0,00	0,00	0,00	0,00	0,00
21	Immobilisations corporelles	0,00	0,00	0,00	0,00	0,00	0,00	0,00	0,00
22	Immobilisations reçues en affectation	0,00	0,00	0,00	0,00	0,00	0,00	0,00	0,00
23	Immobilisations en cours	0,00	0,00	0,00	0,00	0,00	0,00	0,00	0,00
26	Participat° et créances rattachées	0,00	0,00	0,00	0,00	0,00	0,00	0,00	0,00
27	Autres immobilisations financières	0,00	0,00	0,00	0,00	0,00	0,00	0,00	0,00
Opérations d'équipement		0,00	0,00	0,00	0,00	996 000,00	0,00	0,00	0,00
0907	MEDIATHEQUE	0,00	0,00	0,00	0,00	996 000,00	0,00	0,00	0,00
0908	EGLISE	0,00	0,00	0,00	0,00	0,00	0,00	0,00	0,00

VILLE DE SOLLIES PONT - BUDGET PRINCIPAL - BP - 2022

(1)	Libellé	Sous-fonction 31				Sous-fonction 32			
		311 Expression musicale, lyrique et choré.	312 Arts plastiques, activités artistiques	313 Théâtres	314 Cinémas et autres salles de spectacles	321 Bibliothèques et médiathèques	322 Musées	323 Archives	324 Entretien du patrimoine culturel
	Opérations pour compte de tiers	0,00	0,00	0,00	0,00	0,00	0,00	0,00	0,00
	Restes à réaliser – reports	0,00	0,00	0,00	0,00	0,00	0,00	0,00	0,00
	RECETTES (2)	0,00	0,00	0,00	0,00	500 000,00	0,00	0,00	0,00
	Recettes de l'exercice	0,00	0,00	0,00	0,00	500 000,00	0,00	0,00	0,00
010	Stocks	0,00	0,00	0,00	0,00	0,00	0,00	0,00	0,00
021	Virement de la sect° de fonctionnement	0,00	0,00	0,00	0,00	0,00	0,00	0,00	0,00
024	Produits des cessions d'immobilisations	0,00	0,00	0,00	0,00	0,00	0,00	0,00	0,00
040	Opérat° ordre transfert entre sections	0,00	0,00	0,00	0,00	0,00	0,00	0,00	0,00
041	Opérations patrimoniales	0,00	0,00	0,00	0,00	0,00	0,00	0,00	0,00
10	Dotations, fonds divers et réserves	0,00	0,00	0,00	0,00	0,00	0,00	0,00	0,00
13	Subventions d'investissement	0,00	0,00	0,00	0,00	0,00	0,00	0,00	0,00
16	Emprunts et dettes assimilées	0,00	0,00	0,00	0,00	500 000,00	0,00	0,00	0,00
18	Compte de liaison : affectat° (BA,régie)	0,00	0,00	0,00	0,00	0,00	0,00	0,00	0,00
20	Immobilisations incorporelles	0,00	0,00	0,00	0,00	0,00	0,00	0,00	0,00
204	Subventions d'équipement versées	0,00	0,00	0,00	0,00	0,00	0,00	0,00	0,00
21	Immobilisations corporelles	0,00	0,00	0,00	0,00	0,00	0,00	0,00	0,00
22	Immobilisations reçues en affectation	0,00	0,00	0,00	0,00	0,00	0,00	0,00	0,00
23	Immobilisations en cours	0,00	0,00	0,00	0,00	0,00	0,00	0,00	0,00
26	Participat° et créances rattachées	0,00	0,00	0,00	0,00	0,00	0,00	0,00	0,00
27	Autres immobilisations financières	0,00	0,00	0,00	0,00	0,00	0,00	0,00	0,00
	Opérations pour compte de tiers	0,00	0,00	0,00	0,00	0,00	0,00	0,00	0,00
	Restes à réaliser – reports	0,00	0,00	0,00	0,00	0,00	0,00	0,00	0,00
	SOLDE (2)	0,00	0,00	0,00	0,00	-496 000,00	0,00	0,00	0,00

(1) Pour le croisement par nature, le détail est fait selon le niveau de vote choisi par l'assemblée délibérante (chapitre, article ou article spécialisé).

(2) Le solde correspond à la différence entre les recettes et les dépenses. Les dépenses et les recettes correspondent à la somme des dépenses et des recettes de l'exercice ainsi que des restes à réaliser et des reports (lignes budgétaires 001 et 002). Les lignes reports 001 et 002 apparaissent à la colonne 01-Non ventilables.

IV – ANNEXES	IV
ELEMENTS DU BILAN PRESENTATION CROISEE PAR FONCTION – DETAIL INVESTISSEMENT	A1.2

FONCTION 4 – Sport et jeunesse

(1)	Libellé	40 Services communs	41 Sports	42 Jeunesse	43 Plan de relance (crise sanitaire)	Total
	DEPENSES (2)	0,00	1 150,00	3 000,00	0,00	4 150,00
	Dépenses de l'exercice	0,00	1 150,00	3 000,00	0,00	4 150,00
010	Stocks	0,00	0,00	0,00	0,00	0,00
020	Dépenses imprévues	0,00	0,00	0,00	0,00	0,00
040	Opérat° ordre transfert entre sections	0,00	0,00	0,00	0,00	0,00
041	Opérations patrimoniales	0,00	0,00	0,00	0,00	0,00
10	Dotations, fonds divers et réserves	0,00	0,00	0,00	0,00	0,00
13	Subventions d'investissement	0,00	0,00	0,00	0,00	0,00
16	Emprunts et dettes assimilées	0,00	0,00	0,00	0,00	0,00
18	Compte de liaison : affectat° (BA,régie)	0,00	0,00	0,00	0,00	0,00
20	Immobilisations incorporelles	0,00	0,00	0,00	0,00	0,00
204	Subventions d'équipement versées	0,00	0,00	0,00	0,00	0,00
21	Immobilisations corporelles	0,00	0,00	3 000,00	0,00	3 000,00
22	Immobilisations reçues en affectation	0,00	0,00	0,00	0,00	0,00
23	Immobilisations en cours	0,00	1 150,00	0,00	0,00	1 150,00
26	Participat° et créances rattachées	0,00	0,00	0,00	0,00	0,00
27	Autres immobilisations financières	0,00	0,00	0,00	0,00	0,00
	Opérations d'équipement	0,00	0,00	0,00	0,00	0,00
	Opérations pour compte de tiers	0,00	0,00	0,00	0,00	0,00
	Restes à réaliser – reports	0,00	0,00	0,00	0,00	0,00
	RECETTES (2)	0,00	6 810,00	0,00	0,00	6 810,00
	Recettes de l'exercice	0,00	0,00	0,00	0,00	0,00
010	Stocks	0,00	0,00	0,00	0,00	0,00
021	Virement de la sect° de fonctionnement	0,00	0,00	0,00	0,00	0,00
024	Produits des cessions d'immobilisations	0,00	0,00	0,00	0,00	0,00
040	Opérat° ordre transfert entre sections	0,00	0,00	0,00	0,00	0,00
041	Opérations patrimoniales	0,00	0,00	0,00	0,00	0,00
10	Dotations, fonds divers et réserves	0,00	0,00	0,00	0,00	0,00
13	Subventions d'investissement	0,00	0,00	0,00	0,00	0,00
16	Emprunts et dettes assimilées	0,00	0,00	0,00	0,00	0,00
18	Compte de liaison : affectat° (BA,régie)	0,00	0,00	0,00	0,00	0,00

VILLE DE SOLLIES PONT - BUDGET PRINCIPAL - BP - 2022

(1)	Libellé	40 Services communs	41 Sports	42 Jeunesse	43 Plan de relance (crise sanitaire)	Total
20	Immobilisations incorporelles	0,00	0,00	0,00	0,00	0,00
204	Subventions d'équipement versées	0,00	0,00	0,00	0,00	0,00
21	Immobilisations corporelles	0,00	0,00	0,00	0,00	0,00
22	Immobilisations reçues en affectation	0,00	0,00	0,00	0,00	0,00
23	Immobilisations en cours	0,00	0,00	0,00	0,00	0,00
26	Participat° et créances rattachées	0,00	0,00	0,00	0,00	0,00
27	Autres immobilisations financières	0,00	0,00	0,00	0,00	0,00
Opérations pour compte de tiers		0,00	0,00	0,00	0,00	0,00
Restes à réaliser – reports		0,00	6 810,00	0,00	0,00	6 810,00
SOLDE (2)		0,00	5 660,00	-3 000,00	0,00	2 660,00

(1)	Libellé	Sous-fonction 41					Sous-fonction 42		
		411 Salles de sport, gymnases	412 Stades	413 Piscines	414 Autres équipements sportifs ou de loisir	415 Manifestations sportives	421 Centres de loisirs	422 Autres activités pour les jeunes	423 Colonies de vacances
DEPENSES (2)		0,00	0,00	0,00	1 150,00	0,00	3 000,00	0,00	0,00
Dépenses de l'exercice		0,00	0,00	0,00	1 150,00	0,00	3 000,00	0,00	0,00
010	Stocks	0,00	0,00	0,00	0,00	0,00	0,00	0,00	0,00
020	Dépenses imprévues	0,00	0,00	0,00	0,00	0,00	0,00	0,00	0,00
040	Opérat° ordre transfert entre sections	0,00	0,00	0,00	0,00	0,00	0,00	0,00	0,00
041	Opérations patrimoniales	0,00	0,00	0,00	0,00	0,00	0,00	0,00	0,00
10	Dotations, fonds divers et réserves	0,00	0,00	0,00	0,00	0,00	0,00	0,00	0,00
13	Subventions d'investissement	0,00	0,00	0,00	0,00	0,00	0,00	0,00	0,00
16	Emprunts et dettes assimilées	0,00	0,00	0,00	0,00	0,00	0,00	0,00	0,00
18	Compte de liaison : affectat° (BA,régie)	0,00	0,00	0,00	0,00	0,00	0,00	0,00	0,00
20	Immobilisations incorporelles	0,00	0,00	0,00	0,00	0,00	0,00	0,00	0,00
204	Subventions d'équipement versées	0,00	0,00	0,00	0,00	0,00	0,00	0,00	0,00
21	Immobilisations corporelles	0,00	0,00	0,00	0,00	0,00	3 000,00	0,00	0,00
22	Immobilisations reçues en affectation	0,00	0,00	0,00	0,00	0,00	0,00	0,00	0,00
23	Immobilisations en cours	0,00	0,00	0,00	1 150,00	0,00	0,00	0,00	0,00
26	Participat° et créances rattachées	0,00	0,00	0,00	0,00	0,00	0,00	0,00	0,00
27	Autres immobilisations financières	0,00	0,00	0,00	0,00	0,00	0,00	0,00	0,00
Opérations d'équipement		0,00	0,00	0,00	0,00	0,00	0,00	0,00	0,00
Opérations pour compte de tiers		0,00	0,00	0,00	0,00	0,00	0,00	0,00	0,00
Restes à réaliser – reports		0,00	0,00	0,00	0,00	0,00	0,00	0,00	0,00
RECETTES (2)		0,00	0,00	0,00	6 810,00	0,00	0,00	0,00	0,00
Recettes de l'exercice		0,00	0,00	0,00	0,00	0,00	0,00	0,00	0,00
010	Stocks	0,00	0,00	0,00	0,00	0,00	0,00	0,00	0,00

VILLE DE SOLLIES PONT - BUDGET PRINCIPAL - BP - 2022

(1)	Libellé	Sous-fonction 41					Sous-fonction 42		
		411 Salles de sport, gymnases	412 Stades	413 Piscines	414 Autres équipements sportifs ou de loisir	415 Manifestations sportives	421 Centres de loisirs	422 Autres activités pour les jeunes	423 Colonies de vacances
021	Virement de la sect° de fonctionnement	0,00	0,00	0,00	0,00	0,00	0,00	0,00	0,00
024	Produits des cessions d'immobilisations	0,00	0,00	0,00	0,00	0,00	0,00	0,00	0,00
040	Opérat° ordre transfert entre sections	0,00	0,00	0,00	0,00	0,00	0,00	0,00	0,00
041	Opérations patrimoniales	0,00	0,00	0,00	0,00	0,00	0,00	0,00	0,00
10	Dotations, fonds divers et réserves	0,00	0,00	0,00	0,00	0,00	0,00	0,00	0,00
13	Subventions d'investissement	0,00	0,00	0,00	0,00	0,00	0,00	0,00	0,00
16	Emprunts et dettes assimilées	0,00	0,00	0,00	0,00	0,00	0,00	0,00	0,00
18	Compte de liaison : affectat° (BA,régie)	0,00	0,00	0,00	0,00	0,00	0,00	0,00	0,00
20	Immobilisations incorporelles	0,00	0,00	0,00	0,00	0,00	0,00	0,00	0,00
204	Subventions d'équipement versées	0,00	0,00	0,00	0,00	0,00	0,00	0,00	0,00
21	Immobilisations corporelles	0,00	0,00	0,00	0,00	0,00	0,00	0,00	0,00
22	Immobilisations reçues en affectation	0,00	0,00	0,00	0,00	0,00	0,00	0,00	0,00
23	Immobilisations en cours	0,00	0,00	0,00	0,00	0,00	0,00	0,00	0,00
26	Participat° et créances rattachées	0,00	0,00	0,00	0,00	0,00	0,00	0,00	0,00
27	Autres immobilisations financières	0,00	0,00	0,00	0,00	0,00	0,00	0,00	0,00
Opérations pour compte de tiers		0,00	0,00	0,00	0,00	0,00	0,00	0,00	0,00
Restes à réaliser – reports		0,00	0,00	0,00	6 810,00	0,00	0,00	0,00	0,00
SOLDE (2)		0,00	0,00	0,00	5 660,00	0,00	-3 000,00	0,00	0,00

(1) Pour le croisement par nature, le détail est fait selon le niveau de vote choisi par l'assemblée délibérante (chapitre, article ou article spécialisé).

(2) Le solde correspond à la différence entre les recettes et les dépenses. Les dépenses et les recettes correspondent à la somme des dépenses et des recettes de l'exercice ainsi que des restes à réaliser et des reports (lignes budgétaires 001 et 002). Les lignes reports 001 et 002 apparaissent à la colonne 01-Non ventilables.

IV – ANNEXES	IV
ELEMENTS DU BILAN PRESENTATION CROISEE PAR FONCTION – DETAIL INVESTISSEMENT	A1.2

FONCTION 5 – Interventions sociales et santé

(1)	Libellé	51 Santé	52 Interventions sociales	53 Plan de relance (crise sanitaire)	Total
DEPENSES (2)		1 707 000,00	0,00	0,00	1 707 000,00
Dépenses de l'exercice		1 707 000,00	0,00	0,00	1 707 000,00
010	Stocks	0,00	0,00	0,00	0,00
020	Dépenses imprévues	0,00	0,00	0,00	0,00
040	Opérat° ordre transfert entre sections	0,00	0,00	0,00	0,00
041	Opérations patrimoniales	0,00	0,00	0,00	0,00
10	Dotations, fonds divers et réserves	0,00	0,00	0,00	0,00
13	Subventions d'investissement	0,00	0,00	0,00	0,00
16	Emprunts et dettes assimilées	0,00	0,00	0,00	0,00
18	Compte de liaison : affectat° (BA,régie)	0,00	0,00	0,00	0,00
20	Immobilisations incorporelles	0,00	0,00	0,00	0,00
204	Subventions d'équipement versées	0,00	0,00	0,00	0,00
21	Immobilisations corporelles	0,00	0,00	0,00	0,00
22	Immobilisations reçues en affectation	0,00	0,00	0,00	0,00
23	Immobilisations en cours	0,00	0,00	0,00	0,00
26	Participat° et créances rattachées	0,00	0,00	0,00	0,00
27	Autres immobilisations financières	0,00	0,00	0,00	0,00
Opérations d'équipement		1 707 000,00	0,00	0,00	1 707 000,00
0909	MAISON DE SANTE	1 707 000,00	0,00	0,00	1 707 000,00
Opérations pour compte de tiers		0,00	0,00	0,00	0,00
Restes à réaliser – reports		0,00	0,00	0,00	0,00
RECETTES (2)		1 000 000,00	0,00	0,00	1 000 000,00
Recettes de l'exercice		1 000 000,00	0,00	0,00	1 000 000,00
010	Stocks	0,00	0,00	0,00	0,00
021	Virement de la sect° de fonctionnement	0,00	0,00	0,00	0,00
024	Produits des cessions d'immobilisations	0,00	0,00	0,00	0,00
040	Opérat° ordre transfert entre sections	0,00	0,00	0,00	0,00
041	Opérations patrimoniales	0,00	0,00	0,00	0,00
10	Dotations, fonds divers et réserves	0,00	0,00	0,00	0,00
13	Subventions d'investissement	300 000,00	0,00	0,00	300 000,00
16	Emprunts et dettes assimilées	700 000,00	0,00	0,00	700 000,00

VILLE DE SOLLIES PONT - BUDGET PRINCIPAL - BP - 2022

(1)	Libellé	51 Santé	52 Interventions sociales	53 Plan de relance (crise sanitaire)	Total
18	Compte de liaison : affectat° (BA,régie)	0,00	0,00	0,00	0,00
20	Immobilisations incorporelles	0,00	0,00	0,00	0,00
204	Subventions d'équipement versées	0,00	0,00	0,00	0,00
21	Immobilisations corporelles	0,00	0,00	0,00	0,00
22	Immobilisations reçues en affectation	0,00	0,00	0,00	0,00
23	Immobilisations en cours	0,00	0,00	0,00	0,00
26	Participat° et créances rattachées	0,00	0,00	0,00	0,00
27	Autres immobilisations financières	0,00	0,00	0,00	0,00
Opérations pour compte de tiers		0,00	0,00	0,00	0,00
Restes à réaliser – reports		0,00	0,00	0,00	0,00
SOLDE (2)		-707 000,00	0,00	0,00	-707 000,00

(1)	Libellé	Sous-fonction 51			Sous-fonction 52				
		510 Services communs	511 Dispensaires, autres établist sanitaires	512 Actions de prévention sanitaire	520 Services communs	521 Services à caractère social handicapés	522 Act° pour l'enfance et l'adolescence	523 Act° pour personnes en difficulté	524 Autres services
DEPENSES (2)		0,00	1 707 000,00	0,00	0,00	0,00	0,00	0,00	0,00
Dépenses de l'exercice		0,00	1 707 000,00	0,00	0,00	0,00	0,00	0,00	0,00
010	Stocks	0,00	0,00	0,00	0,00	0,00	0,00	0,00	0,00
020	Dépenses imprévues	0,00	0,00	0,00	0,00	0,00	0,00	0,00	0,00
040	Opérat° ordre transfert entre sections	0,00	0,00	0,00	0,00	0,00	0,00	0,00	0,00
041	Opérations patrimoniales	0,00	0,00	0,00	0,00	0,00	0,00	0,00	0,00
10	Dotations, fonds divers et réserves	0,00	0,00	0,00	0,00	0,00	0,00	0,00	0,00
13	Subventions d'investissement	0,00	0,00	0,00	0,00	0,00	0,00	0,00	0,00
16	Emprunts et dettes assimilées	0,00	0,00	0,00	0,00	0,00	0,00	0,00	0,00
18	Compte de liaison : affectat° (BA,régie)	0,00	0,00	0,00	0,00	0,00	0,00	0,00	0,00
20	Immobilisations incorporelles	0,00	0,00	0,00	0,00	0,00	0,00	0,00	0,00
204	Subventions d'équipement versées	0,00	0,00	0,00	0,00	0,00	0,00	0,00	0,00
21	Immobilisations corporelles	0,00	0,00	0,00	0,00	0,00	0,00	0,00	0,00
22	Immobilisations reçues en affectation	0,00	0,00	0,00	0,00	0,00	0,00	0,00	0,00
23	Immobilisations en cours	0,00	0,00	0,00	0,00	0,00	0,00	0,00	0,00
26	Participat° et créances rattachées	0,00	0,00	0,00	0,00	0,00	0,00	0,00	0,00
27	Autres immobilisations financières	0,00	0,00	0,00	0,00	0,00	0,00	0,00	0,00
Opérations d'équipement		0,00	1 707 000,00	0,00	0,00	0,00	0,00	0,00	0,00
0909	MAISON DE SANTE	0,00	1 707 000,00	0,00	0,00	0,00	0,00	0,00	0,00
Opérations pour compte de tiers		0,00	0,00	0,00	0,00	0,00	0,00	0,00	0,00
Restes à réaliser – reports		0,00	0,00	0,00	0,00	0,00	0,00	0,00	0,00
RECETTES (2)		0,00	1 000 000,00	0,00	0,00	0,00	0,00	0,00	0,00

VILLE DE SOLLIES PONT - BUDGET PRINCIPAL - BP - 2022

(1)	Libellé	Sous-fonction 51			Sous-fonction 52				
		510 Services communs	511 Dispensaires, autres établist sanitaires	512 Actions de prévention sanitaire	520 Services communs	521 Services à caractère social handicapés	522 Act° pour l'enfance et l'adolescence	523 Act° pour personnes en difficulté	524 Autres services
Recettes de l'exercice		0,00	1 000 000,00	0,00	0,00	0,00	0,00	0,00	0,00
010	Stocks	0,00	0,00	0,00	0,00	0,00	0,00	0,00	0,00
021	Virement de la sect° de fonctionnement	0,00	0,00	0,00	0,00	0,00	0,00	0,00	0,00
024	Produits des cessions d'immobilisations	0,00	0,00	0,00	0,00	0,00	0,00	0,00	0,00
040	Opérat° ordre transfert entre sections	0,00	0,00	0,00	0,00	0,00	0,00	0,00	0,00
041	Opérations patrimoniales	0,00	0,00	0,00	0,00	0,00	0,00	0,00	0,00
10	Dotations, fonds divers et réserves	0,00	0,00	0,00	0,00	0,00	0,00	0,00	0,00
13	Subventions d'investissement	0,00	300 000,00	0,00	0,00	0,00	0,00	0,00	0,00
16	Emprunts et dettes assimilées	0,00	700 000,00	0,00	0,00	0,00	0,00	0,00	0,00
18	Compte de liaison : affectat° (BA,régie)	0,00	0,00	0,00	0,00	0,00	0,00	0,00	0,00
20	Immobilisations incorporelles	0,00	0,00	0,00	0,00	0,00	0,00	0,00	0,00
204	Subventions d'équipement versées	0,00	0,00	0,00	0,00	0,00	0,00	0,00	0,00
21	Immobilisations corporelles	0,00	0,00	0,00	0,00	0,00	0,00	0,00	0,00
22	Immobilisations reçues en affectation	0,00	0,00	0,00	0,00	0,00	0,00	0,00	0,00
23	Immobilisations en cours	0,00	0,00	0,00	0,00	0,00	0,00	0,00	0,00
26	Participat° et créances rattachées	0,00	0,00	0,00	0,00	0,00	0,00	0,00	0,00
27	Autres immobilisations financières	0,00	0,00	0,00	0,00	0,00	0,00	0,00	0,00
Opérations pour compte de tiers		0,00	0,00	0,00	0,00	0,00	0,00	0,00	0,00
Restes à réaliser – reports		0,00	0,00	0,00	0,00	0,00	0,00	0,00	0,00
SOLDE (2)		0,00	-707 000,00	0,00	0,00	0,00	0,00	0,00	0,00

(1) Pour le croisement par nature, le détail est fait selon le niveau de vote choisi par l'assemblée délibérante (chapitre, article ou article spécialisé).

(2) Le solde correspond à la différence entre les recettes et les dépenses. Les dépenses et les recettes correspondent à la somme des dépenses et des recettes de l'exercice ainsi que des restes à réaliser et des reports (lignes budgétaires 001 et 002). Les lignes reports 001 et 002 apparaissent à la colonne 01-Non ventilables.

IV – ANNEXES	IV
ELEMENTS DU BILAN PRESENTATION CROISEE PAR FONCTION – DETAIL INVESTISSEMENT	A1.2

FONCTION 6 – Famille

(1)	Libellé	60 Services communs	61 Services en faveur des personnes âgées	62 Actions en faveur de la maternité	63 Aides à la famille	64 Crèches et garderies	65 Plan de relance (crise sanitaire)	Total
	DEPENSES (2)	0,00	1 700 000,00	0,00	0,00	15 700,00	0,00	1 715 700,00
	Dépenses de l'exercice	0,00	1 100 000,00	0,00	0,00	15 600,00	0,00	1 115 600,00
010	Stocks	0,00	0,00	0,00	0,00	0,00	0,00	0,00
020	Dépenses imprévues	0,00	0,00	0,00	0,00	0,00	0,00	0,00
040	Opérat° ordre transfert entre sections	0,00	0,00	0,00	0,00	0,00	0,00	0,00
041	Opérations patrimoniales	0,00	0,00	0,00	0,00	0,00	0,00	0,00
10	Dotations, fonds divers et réserves	0,00	0,00	0,00	0,00	0,00	0,00	0,00
13	Subventions d'investissement	0,00	0,00	0,00	0,00	0,00	0,00	0,00
16	Emprunts et dettes assimilées	0,00	0,00	0,00	0,00	0,00	0,00	0,00
18	Compte de liaison : affectat° (BA,régie)	0,00	0,00	0,00	0,00	0,00	0,00	0,00
20	Immobilisations incorporelles	0,00	0,00	0,00	0,00	0,00	0,00	0,00
204	Subventions d'équipement versées	0,00	0,00	0,00	0,00	0,00	0,00	0,00
21	Immobilisations corporelles	0,00	1 100 000,00	0,00	0,00	3 200,00	0,00	1 103 200,00
22	Immobilisations reçues en affectation	0,00	0,00	0,00	0,00	0,00	0,00	0,00
23	Immobilisations en cours	0,00	0,00	0,00	0,00	12 400,00	0,00	12 400,00
26	Participat° et créances rattachées	0,00	0,00	0,00	0,00	0,00	0,00	0,00
27	Autres immobilisations financières	0,00	0,00	0,00	0,00	0,00	0,00	0,00
	Opérations d'équipement	0,00	0,00	0,00	0,00	0,00	0,00	0,00
	Opérations pour compte de tiers	0,00	0,00	0,00	0,00	0,00	0,00	0,00
	Restes à réaliser – reports	0,00	600 000,00	0,00	0,00	100,00	0,00	600 100,00
	RECETTES (2)	0,00	0,00	0,00	0,00	0,00	0,00	0,00
	Recettes de l'exercice	0,00	0,00	0,00	0,00	0,00	0,00	0,00
010	Stocks	0,00	0,00	0,00	0,00	0,00	0,00	0,00
021	Virement de la sect° de fonctionnement	0,00	0,00	0,00	0,00	0,00	0,00	0,00
024	Produits des cessions d'immobilisations	0,00	0,00	0,00	0,00	0,00	0,00	0,00
040	Opérat° ordre transfert entre sections	0,00	0,00	0,00	0,00	0,00	0,00	0,00
041	Opérations patrimoniales	0,00	0,00	0,00	0,00	0,00	0,00	0,00

VILLE DE SOLLIES PONT - BUDGET PRINCIPAL - BP - 2022

(1)	Libellé	60 Services communs	61 Services en faveur des personnes âgées	62 Actions en faveur de la maternité	63 Aides à la famille	64 Crèches et garderies	65 Plan de relance (crise sanitaire)	Total
10	Dotations, fonds divers et réserves	0,00	0,00	0,00	0,00	0,00	0,00	0,00
13	Subventions d'investissement	0,00	0,00	0,00	0,00	0,00	0,00	0,00
16	Emprunts et dettes assimilées	0,00	0,00	0,00	0,00	0,00	0,00	0,00
18	Compte de liaison : affectat° (BA,régie)	0,00	0,00	0,00	0,00	0,00	0,00	0,00
20	Immobilisations incorporelles	0,00	0,00	0,00	0,00	0,00	0,00	0,00
204	Subventions d'équipement versées	0,00	0,00	0,00	0,00	0,00	0,00	0,00
21	Immobilisations corporelles	0,00	0,00	0,00	0,00	0,00	0,00	0,00
22	Immobilisations reçues en affectation	0,00	0,00	0,00	0,00	0,00	0,00	0,00
23	Immobilisations en cours	0,00	0,00	0,00	0,00	0,00	0,00	0,00
26	Participat° et créances rattachées	0,00	0,00	0,00	0,00	0,00	0,00	0,00
27	Autres immobilisations financières	0,00	0,00	0,00	0,00	0,00	0,00	0,00
Opérations pour compte de tiers		0,00	0,00	0,00	0,00	0,00	0,00	0,00
Restes à réaliser – reports		0,00	0,00	0,00	0,00	0,00	0,00	0,00
SOLDE (2)		0,00	-1 700 000,00	0,00	0,00	-15 700,00	0,00	-1 715 700,00

(1) Pour le croisement par nature, le détail est fait selon le niveau de vote choisi par l'assemblée délibérante (chapitre, article ou article spécialisé).

(2) Le solde correspond à la différence entre les recettes et les dépenses. Les dépenses et les recettes correspondent à la somme des dépenses et des recettes de l'exercice ainsi que des restes à réaliser et des reports (lignes budgétaires 001 et 002). Les lignes reports 001 et 002 apparaissent à la colonne 01-Non ventilables.

IV – ANNEXES	IV
ELEMENTS DU BILAN PRESENTATION CROISEE PAR FONCTION – DETAIL INVESTISSEMENT	A1.2

FONCTION 7 – Logement

(1)	Libellé	70 Services communs	71 Parc privé de la ville	72 Aide au secteur locatif	73 Aides à l'accession à la propriété	74 Plan de relance (crise sanitaire)	Total
DEPENSES (2)		0,00	0,00	0,00	0,00	0,00	0,00
Dépenses de l'exercice		0,00	0,00	0,00	0,00	0,00	0,00
010	Stocks	0,00	0,00	0,00	0,00	0,00	0,00
020	Dépenses imprévues	0,00	0,00	0,00	0,00	0,00	0,00
040	Opérat° ordre transfert entre sections	0,00	0,00	0,00	0,00	0,00	0,00
041	Opérations patrimoniales	0,00	0,00	0,00	0,00	0,00	0,00
10	Dotations, fonds divers et réserves	0,00	0,00	0,00	0,00	0,00	0,00
13	Subventions d'investissement	0,00	0,00	0,00	0,00	0,00	0,00
16	Emprunts et dettes assimilées	0,00	0,00	0,00	0,00	0,00	0,00
18	Compte de liaison : affectat° (BA,régie)	0,00	0,00	0,00	0,00	0,00	0,00
20	Immobilisations incorporelles	0,00	0,00	0,00	0,00	0,00	0,00
204	Subventions d'équipement versées	0,00	0,00	0,00	0,00	0,00	0,00
21	Immobilisations corporelles	0,00	0,00	0,00	0,00	0,00	0,00
22	Immobilisations reçues en affectation	0,00	0,00	0,00	0,00	0,00	0,00
23	Immobilisations en cours	0,00	0,00	0,00	0,00	0,00	0,00
26	Participat° et créances rattachées	0,00	0,00	0,00	0,00	0,00	0,00
27	Autres immobilisations financières	0,00	0,00	0,00	0,00	0,00	0,00
Opérations d'équipement		0,00	0,00	0,00	0,00	0,00	0,00
Opérations pour compte de tiers		0,00	0,00	0,00	0,00	0,00	0,00
Restes à réaliser – reports		0,00	0,00	0,00	0,00	0,00	0,00
RECETTES (2)		0,00	0,00	0,00	0,00	0,00	0,00
Recettes de l'exercice		0,00	0,00	0,00	0,00	0,00	0,00
010	Stocks	0,00	0,00	0,00	0,00	0,00	0,00
021	Virement de la sect° de fonctionnement	0,00	0,00	0,00	0,00	0,00	0,00
024	Produits des cessions d'immobilisations	0,00	0,00	0,00	0,00	0,00	0,00
040	Opérat° ordre transfert entre sections	0,00	0,00	0,00	0,00	0,00	0,00
041	Opérations patrimoniales	0,00	0,00	0,00	0,00	0,00	0,00
10	Dotations, fonds divers et réserves	0,00	0,00	0,00	0,00	0,00	0,00
13	Subventions d'investissement	0,00	0,00	0,00	0,00	0,00	0,00
16	Emprunts et dettes assimilées	0,00	0,00	0,00	0,00	0,00	0,00

VILLE DE SOLLIES PONT - BUDGET PRINCIPAL - BP - 2022

(1)	Libellé	70 Services communs	71 Parc privé de la ville	72 Aide au secteur locatif	73 Aides à l'accession à la propriété	74 Plan de relance (crise sanitaire)	Total
18	Compte de liaison : affectat° (BA,régie)	0,00	0,00	0,00	0,00	0,00	0,00
20	Immobilisations incorporelles	0,00	0,00	0,00	0,00	0,00	0,00
204	Subventions d'équipement versées	0,00	0,00	0,00	0,00	0,00	0,00
21	Immobilisations corporelles	0,00	0,00	0,00	0,00	0,00	0,00
22	Immobilisations reçues en affectation	0,00	0,00	0,00	0,00	0,00	0,00
23	Immobilisations en cours	0,00	0,00	0,00	0,00	0,00	0,00
26	Participat° et créances rattachées	0,00	0,00	0,00	0,00	0,00	0,00
27	Autres immobilisations financières	0,00	0,00	0,00	0,00	0,00	0,00
Opérations pour compte de tiers		0,00	0,00	0,00	0,00	0,00	0,00
Restes à réaliser – reports		0,00	0,00	0,00	0,00	0,00	0,00
SOLDE (2)		0,00	0,00	0,00	0,00	0,00	0,00

(1) Pour le croisement par nature, le détail est fait selon le niveau de vote choisi par l'assemblée délibérante (chapitre, article ou article spécialisé).

(2) Le solde correspond à la différence entre les recettes et les dépenses. Les dépenses et les recettes correspondent à la somme des dépenses et des recettes de l'exercice ainsi que des restes à réaliser et des reports (lignes budgétaires 001 et 002). Les lignes reports 001 et 002 apparaissent à la colonne 01-Non ventilables.

IV – ANNEXES	IV
ELEMENTS DU BILAN PRESENTATION CROISEE PAR FONCTION – DETAIL INVESTISSEMENT	A1.2

FONCTION 8 – Aménagement et services urbains, environnement

(1)	Libellé	81 Services urbains	82 Aménagement urbain	83 Environnement	84 Plan de relance (crise sanitaire)	Total
DEPENSES (2)		555 437,63	874 472,66	60 000,00	0,00	1 489 910,29
Dépenses de l'exercice		229 500,00	433 571,00	60 000,00	0,00	723 071,00
010	Stocks	0,00	0,00	0,00	0,00	0,00
020	Dépenses imprévues	0,00	0,00	0,00	0,00	0,00
040	Opérat° ordre transfert entre sections	0,00	0,00	0,00	0,00	0,00
041	Opérations patrimoniales	0,00	0,00	0,00	0,00	0,00
10	Dotations, fonds divers et réserves	0,00	0,00	0,00	0,00	0,00
13	Subventions d'investissement	0,00	0,00	0,00	0,00	0,00
16	Emprunts et dettes assimilées	0,00	0,00	0,00	0,00	0,00
18	Compte de liaison : affectat° (BA,régie)	0,00	0,00	0,00	0,00	0,00
20	Immobilisations incorporelles	54 000,00	2 000,00	0,00	0,00	56 000,00
204	Subventions d'équipement versées	0,00	150 000,00	0,00	0,00	150 000,00
21	Immobilisations corporelles	500,00	123 480,00	60 000,00	0,00	183 980,00
22	Immobilisations reçues en affectation	0,00	0,00	0,00	0,00	0,00
23	Immobilisations en cours	175 000,00	158 091,00	0,00	0,00	333 091,00
26	Participat° et créances rattachées	0,00	0,00	0,00	0,00	0,00
27	Autres immobilisations financières	0,00	0,00	0,00	0,00	0,00
Opérations d'équipement		0,00	0,00	0,00	0,00	0,00
Opérations pour compte de tiers		0,00	0,00	0,00	0,00	0,00
Restes à réaliser – reports		325 937,63	440 901,66	0,00	0,00	766 839,29
RECETTES (2)		37 500,00	236 000,00	0,00	0,00	273 500,00
Recettes de l'exercice		0,00	50 000,00	0,00	0,00	50 000,00
010	Stocks	0,00	0,00	0,00	0,00	0,00
021	Virement de la sect° de fonctionnement	0,00	0,00	0,00	0,00	0,00
024	Produits des cessions d'immobilisations	0,00	0,00	0,00	0,00	0,00
040	Opérat° ordre transfert entre sections	0,00	0,00	0,00	0,00	0,00
041	Opérations patrimoniales	0,00	0,00	0,00	0,00	0,00
10	Dotations, fonds divers et réserves	0,00	0,00	0,00	0,00	0,00
13	Subventions d'investissement	0,00	50 000,00	0,00	0,00	50 000,00
16	Emprunts et dettes assimilées	0,00	0,00	0,00	0,00	0,00
18	Compte de liaison : affectat° (BA,régie)	0,00	0,00	0,00	0,00	0,00

VILLE DE SOLLIES PONT - BUDGET PRINCIPAL - BP - 2022

(1)	Libellé	81 Services urbains	82 Aménagement urbain	83 Environnement	84 Plan de relance (crise sanitaire)	Total
20	Immobilisations incorporelles	0,00	0,00	0,00	0,00	0,00
204	Subventions d'équipement versées	0,00	0,00	0,00	0,00	0,00
21	Immobilisations corporelles	0,00	0,00	0,00	0,00	0,00
22	Immobilisations reçues en affectation	0,00	0,00	0,00	0,00	0,00
23	Immobilisations en cours	0,00	0,00	0,00	0,00	0,00
26	Participat° et créances rattachées	0,00	0,00	0,00	0,00	0,00
27	Autres immobilisations financières	0,00	0,00	0,00	0,00	0,00
Opérations pour compte de tiers		0,00	0,00	0,00	0,00	0,00
Restes à réaliser – reports		37 500,00	186 000,00	0,00	0,00	223 500,00
SOLDE (2)		-517 937,63	-638 472,66	-60 000,00	0,00	-1 216 410,29

(1)	Libellé	Sous-fonction 81						816 Autres réseaux et services divers
		810 Services communs	811 Eau et assainissement	812 Collecte et traitement ordures ménagères	813 Propreté urbaine	814 Eclairage public	815 Transports urbains	
DEPENSES (2)		0,00	478 905,52	0,00	500,00	76 032,11	0,00	0,00
Dépenses de l'exercice		0,00	229 000,00	0,00	500,00	0,00	0,00	0,00
010	Stocks	0,00	0,00	0,00	0,00	0,00	0,00	0,00
020	Dépenses imprévues	0,00	0,00	0,00	0,00	0,00	0,00	0,00
040	Opérat° ordre transfert entre sections	0,00	0,00	0,00	0,00	0,00	0,00	0,00
041	Opérations patrimoniales	0,00	0,00	0,00	0,00	0,00	0,00	0,00
10	Dotations, fonds divers et réserves	0,00	0,00	0,00	0,00	0,00	0,00	0,00
13	Subventions d'investissement	0,00	0,00	0,00	0,00	0,00	0,00	0,00
16	Emprunts et dettes assimilées	0,00	0,00	0,00	0,00	0,00	0,00	0,00
18	Compte de liaison : affectat° (BA,régie)	0,00	0,00	0,00	0,00	0,00	0,00	0,00
20	Immobilisations incorporelles	0,00	54 000,00	0,00	0,00	0,00	0,00	0,00
204	Subventions d'équipement versées	0,00	0,00	0,00	0,00	0,00	0,00	0,00
21	Immobilisations corporelles	0,00	0,00	0,00	500,00	0,00	0,00	0,00
22	Immobilisations reçues en affectation	0,00	0,00	0,00	0,00	0,00	0,00	0,00
23	Immobilisations en cours	0,00	175 000,00	0,00	0,00	0,00	0,00	0,00
26	Participat° et créances rattachées	0,00	0,00	0,00	0,00	0,00	0,00	0,00

VILLE DE SOLLIES PONT - BUDGET PRINCIPAL - BP - 2022

(1)	Libellé	Sous-fonction 81						
		810 Services communs	811 Eau et assainissement	812 Collecte et traitement ordures ménagères	813 Propreté urbaine	814 Eclairage public	815 Transports urbains	816 Autres réseaux et services divers
27	Autres immobilisations financières	0,00	0,00	0,00	0,00	0,00	0,00	0,00
	Opérations d'équipement	0,00	0,00	0,00	0,00	0,00	0,00	0,00
	Opérations pour compte de tiers	0,00	0,00	0,00	0,00	0,00	0,00	0,00
	Restes à réaliser – reports	0,00	249 905,52	0,00	0,00	76 032,11	0,00	0,00
	RECETTES (2)	0,00	37 500,00	0,00	0,00	0,00	0,00	0,00
	Recettes de l'exercice	0,00	0,00	0,00	0,00	0,00	0,00	0,00
010	Stocks	0,00	0,00	0,00	0,00	0,00	0,00	0,00
021	Virement de la sect° de fonctionnement	0,00	0,00	0,00	0,00	0,00	0,00	0,00
024	Produits des cessions d'immobilisations	0,00	0,00	0,00	0,00	0,00	0,00	0,00
040	Opérat° ordre transfert entre sections	0,00	0,00	0,00	0,00	0,00	0,00	0,00
041	Opérations patrimoniales	0,00	0,00	0,00	0,00	0,00	0,00	0,00
10	Dotations, fonds divers et réserves	0,00	0,00	0,00	0,00	0,00	0,00	0,00
13	Subventions d'investissement	0,00	0,00	0,00	0,00	0,00	0,00	0,00
16	Emprunts et dettes assimilées	0,00	0,00	0,00	0,00	0,00	0,00	0,00
18	Compte de liaison : affectat° (BA,régie)	0,00	0,00	0,00	0,00	0,00	0,00	0,00
20	Immobilisations incorporelles	0,00	0,00	0,00	0,00	0,00	0,00	0,00
204	Subventions d'équipement versées	0,00	0,00	0,00	0,00	0,00	0,00	0,00
21	Immobilisations corporelles	0,00	0,00	0,00	0,00	0,00	0,00	0,00
22	Immobilisations reçues en affectation	0,00	0,00	0,00	0,00	0,00	0,00	0,00
23	Immobilisations en cours	0,00	0,00	0,00	0,00	0,00	0,00	0,00
26	Participat° et créances rattachées	0,00	0,00	0,00	0,00	0,00	0,00	0,00
27	Autres immobilisations financières	0,00	0,00	0,00	0,00	0,00	0,00	0,00
	Opérations pour compte de tiers	0,00	0,00	0,00	0,00	0,00	0,00	0,00
	Restes à réaliser – reports	0,00	37 500,00	0,00	0,00	0,00	0,00	0,00
	SOLDE (2)	0,00	-441 405,52	0,00	-500,00	-76 032,11	0,00	0,00

VILLE DE SOLLIES PONT - BUDGET PRINCIPAL - BP - 2022

(1)	Libellé	Sous-fonction 82					Sous fonction 83			
		820 Services communs	821 Equipements de voirie	822 Voirie communale et routes	823 Espaces verts urbains	824 Autres opérations d'aménagement urbain	830 Services communs	831 Aménagement des eaux	832 Act° spécif. lutte contre la pollution	833 Préservation du milieu naturel
DEPENSES (2)		0,00	60 735,60	420 737,06	40 300,00	352 700,00	0,00	0,00	0,00	60 000,00
Dépenses de l'exercice		0,00	57 000,00	184 751,00	40 300,00	151 520,00	0,00	0,00	0,00	60 000,00
010	Stocks	0,00	0,00	0,00	0,00	0,00	0,00	0,00	0,00	0,00
020	Dépenses imprévues	0,00	0,00	0,00	0,00	0,00	0,00	0,00	0,00	0,00
040	<i>Opérat° ordre transfert entre sections</i>	0,00	0,00	0,00	0,00	0,00	0,00	0,00	0,00	0,00
041	<i>Opérations patrimoniales</i>	0,00	0,00	0,00	0,00	0,00	0,00	0,00	0,00	0,00
10	Dotations, fonds divers et réserves	0,00	0,00	0,00	0,00	0,00	0,00	0,00	0,00	0,00
13	Subventions d'investissement	0,00	0,00	0,00	0,00	0,00	0,00	0,00	0,00	0,00
16	Emprunts et dettes assimilées	0,00	0,00	0,00	0,00	0,00	0,00	0,00	0,00	0,00
18	Compte de liaison : affectat° (BA,régie)	0,00	0,00	0,00	0,00	0,00	0,00	0,00	0,00	0,00
20	Immobilisations incorporelles	0,00	0,00	2 000,00	0,00	0,00	0,00	0,00	0,00	0,00
204	Subventions d'équipement versées	0,00	0,00	0,00	0,00	150 000,00	0,00	0,00	0,00	0,00
21	Immobilisations corporelles	0,00	57 000,00	26 180,00	40 300,00	0,00	0,00	0,00	0,00	60 000,00
22	Immobilisations reçues en affectation	0,00	0,00	0,00	0,00	0,00	0,00	0,00	0,00	0,00
23	Immobilisations en cours	0,00	0,00	156 571,00	0,00	1 520,00	0,00	0,00	0,00	0,00
26	Participat° et créances rattachées	0,00	0,00	0,00	0,00	0,00	0,00	0,00	0,00	0,00
27	Autres immobilisations financières	0,00	0,00	0,00	0,00	0,00	0,00	0,00	0,00	0,00
Opérations d'équipement		0,00	0,00	0,00	0,00	0,00	0,00	0,00	0,00	0,00
Opérations pour compte de tiers		0,00	0,00	0,00	0,00	0,00	0,00	0,00	0,00	0,00
Restes à réaliser – reports		0,00	3 735,60	235 986,06	0,00	201 180,00	0,00	0,00	0,00	0,00
RECETTES (2)		0,00	0,00	236 000,00	0,00	0,00	0,00	0,00	0,00	0,00
Recettes de l'exercice		0,00	0,00	50 000,00	0,00	0,00	0,00	0,00	0,00	0,00
010	Stocks	0,00	0,00	0,00	0,00	0,00	0,00	0,00	0,00	0,00
021	<i>Virement de la sect° de fonctionnement</i>	0,00	0,00	0,00	0,00	0,00	0,00	0,00	0,00	0,00
024	Produits des cessions d'immobilisations	0,00	0,00	0,00	0,00	0,00	0,00	0,00	0,00	0,00
040	<i>Opérat° ordre transfert entre sections</i>	0,00	0,00	0,00	0,00	0,00	0,00	0,00	0,00	0,00
041	<i>Opérations patrimoniales</i>	0,00	0,00	0,00	0,00	0,00	0,00	0,00	0,00	0,00
10	Dotations, fonds divers et réserves	0,00	0,00	0,00	0,00	0,00	0,00	0,00	0,00	0,00
13	Subventions d'investissement	0,00	0,00	50 000,00	0,00	0,00	0,00	0,00	0,00	0,00
16	Emprunts et dettes assimilées	0,00	0,00	0,00	0,00	0,00	0,00	0,00	0,00	0,00
18	Compte de liaison : affectat° (BA,régie)	0,00	0,00	0,00	0,00	0,00	0,00	0,00	0,00	0,00

VILLE DE SOLLIES PONT - BUDGET PRINCIPAL - BP - 2022

(1)	Libellé	Sous-fonction 82					Sous fonction 83			
		820 Services communs	821 Equipements de voirie	822 Voirie communale et routes	823 Espaces verts urbains	824 Autres opérations d'aménagement urbain	830 Services communs	831 Aménagement des eaux	832 Act° spécif. lutte contre la pollution	833 Préservation du milieu naturel
20	Immobilisations incorporelles	0,00	0,00	0,00	0,00	0,00	0,00	0,00	0,00	
204	Subventions d'équipement versées	0,00	0,00	0,00	0,00	0,00	0,00	0,00	0,00	
21	Immobilisations corporelles	0,00	0,00	0,00	0,00	0,00	0,00	0,00	0,00	
22	Immobilisations reçues en affectation	0,00	0,00	0,00	0,00	0,00	0,00	0,00	0,00	
23	Immobilisations en cours	0,00	0,00	0,00	0,00	0,00	0,00	0,00	0,00	
26	Participat° et créances rattachées	0,00	0,00	0,00	0,00	0,00	0,00	0,00	0,00	
27	Autres immobilisations financières	0,00	0,00	0,00	0,00	0,00	0,00	0,00	0,00	
	Opérations pour compte de tiers	0,00	0,00	0,00	0,00	0,00	0,00	0,00	0,00	
	Restes à réaliser – reports	0,00	0,00	186 000,00	0,00	0,00	0,00	0,00	0,00	
	SOLDE (2)	0,00	-60 735,60	-184 737,06	-40 300,00	-352 700,00	0,00	0,00	0,00	

(1) Pour le croisement par nature, le détail est fait selon le niveau de vote choisi par l'assemblée délibérante (chapitre, article ou article spécialisé).

(2) Le solde correspond à la différence entre les recettes et les dépenses. Les dépenses et les recettes correspondent à la somme des dépenses et des recettes de l'exercice ainsi que des restes à réaliser et des reports (lignes budgétaires 001 et 002). Les lignes reports 001 et 002 apparaissent à la colonne 01-Non ventilables.

IV – ANNEXES	IV
ELEMENTS DU BILAN PRESENTATION CROISEE PAR FONCTION – DETAIL INVESTISSEMENT	A1.2

FONCTION 9 – Action économique

(1)	Libellé	90 Interventions économiques	91 Foire et marchés	92 Aides à l'agriculture et aux industries	93 Aides à l'énergie, indus. manufact., BTP	94 Aides commerce et services marchands	95 Aides au tourisme	96 Aides aux services publics	97 Plan de relance (crise sanitaire)	Total
DEPENSES (2)		0,00	0,00	0,00	0,00	0,00	0,00	0,00	0,00	0,00
Dépenses de l'exercice		0,00	0,00	0,00	0,00	0,00	0,00	0,00	0,00	0,00
010	Stocks	0,00	0,00	0,00	0,00	0,00	0,00	0,00	0,00	0,00
020	Dépenses imprévues	0,00	0,00	0,00	0,00	0,00	0,00	0,00	0,00	0,00
040	Opérat° ordre transfert entre sections	0,00	0,00	0,00	0,00	0,00	0,00	0,00	0,00	0,00
041	Opérations patrimoniales	0,00	0,00	0,00	0,00	0,00	0,00	0,00	0,00	0,00
10	Dotations, fonds divers et réserves	0,00	0,00	0,00	0,00	0,00	0,00	0,00	0,00	0,00
13	Subventions d'investissement	0,00	0,00	0,00	0,00	0,00	0,00	0,00	0,00	0,00
16	Emprunts et dettes assimilées	0,00	0,00	0,00	0,00	0,00	0,00	0,00	0,00	0,00
18	Compte de liaison : affectat° (BA,régie)	0,00	0,00	0,00	0,00	0,00	0,00	0,00	0,00	0,00
20	Immobilisations incorporelles	0,00	0,00	0,00	0,00	0,00	0,00	0,00	0,00	0,00
204	Subventions d'équipement versées	0,00	0,00	0,00	0,00	0,00	0,00	0,00	0,00	0,00
21	Immobilisations corporelles	0,00	0,00	0,00	0,00	0,00	0,00	0,00	0,00	0,00
22	Immobilisations reçues en affectation	0,00	0,00	0,00	0,00	0,00	0,00	0,00	0,00	0,00
23	Immobilisations en cours	0,00	0,00	0,00	0,00	0,00	0,00	0,00	0,00	0,00
26	Participat° et créances rattachées	0,00	0,00	0,00	0,00	0,00	0,00	0,00	0,00	0,00
27	Autres immobilisations financières	0,00	0,00	0,00	0,00	0,00	0,00	0,00	0,00	0,00
Opérations d'équipement		0,00	0,00	0,00	0,00	0,00	0,00	0,00	0,00	0,00
Opérations pour compte de tiers		0,00	0,00	0,00	0,00	0,00	0,00	0,00	0,00	0,00

VILLE DE SOLLIES PONT - BUDGET PRINCIPAL - BP - 2022

(1)	Libellé	90 Interventions économiques	91 Foires et marchés	92 Aides à l'agriculture et aux industries	93 Aides à l'énergie, indus. manufact., BTP	94 Aides commerce et services marchands	95 Aides au tourisme	96 Aides aux services publics	97 Plan de relance (crise sanitaire)	Total
	Restes à réaliser – reports	0,00	0,00	0,00	0,00	0,00	0,00	0,00	0,00	0,00
	RECETTES (2)	0,00	0,00	0,00	0,00	0,00	0,00	0,00	0,00	0,00
	Recettes de l'exercice	0,00	0,00	0,00	0,00	0,00	0,00	0,00	0,00	0,00
010	Stocks	0,00	0,00	0,00	0,00	0,00	0,00	0,00	0,00	0,00
021	Virement de la sect° de fonctionnement	0,00	0,00	0,00	0,00	0,00	0,00	0,00	0,00	0,00
024	Produits des cessions d'immobilisations	0,00	0,00	0,00	0,00	0,00	0,00	0,00	0,00	0,00
040	Opérat° ordre transfert entre sections	0,00	0,00	0,00	0,00	0,00	0,00	0,00	0,00	0,00
041	Opérations patrimoniales	0,00	0,00	0,00	0,00	0,00	0,00	0,00	0,00	0,00
10	Dotations, fonds divers et réserves	0,00	0,00	0,00	0,00	0,00	0,00	0,00	0,00	0,00
13	Subventions d'investissement	0,00	0,00	0,00	0,00	0,00	0,00	0,00	0,00	0,00
16	Emprunts et dettes assimilées	0,00	0,00	0,00	0,00	0,00	0,00	0,00	0,00	0,00
18	Compte de liaison : affectat° (BA,régie)	0,00	0,00	0,00	0,00	0,00	0,00	0,00	0,00	0,00
20	Immobilisations incorporelles	0,00	0,00	0,00	0,00	0,00	0,00	0,00	0,00	0,00
204	Subventions d'équipement versées	0,00	0,00	0,00	0,00	0,00	0,00	0,00	0,00	0,00
21	Immobilisations corporelles	0,00	0,00	0,00	0,00	0,00	0,00	0,00	0,00	0,00
22	Immobilisations reçues en affectation	0,00	0,00	0,00	0,00	0,00	0,00	0,00	0,00	0,00
23	Immobilisations en cours	0,00	0,00	0,00	0,00	0,00	0,00	0,00	0,00	0,00
26	Participat° et créances rattachées	0,00	0,00	0,00	0,00	0,00	0,00	0,00	0,00	0,00
27	Autres immobilisations financières	0,00	0,00	0,00	0,00	0,00	0,00	0,00	0,00	0,00
	Opérations pour compte de tiers	0,00	0,00	0,00	0,00	0,00	0,00	0,00	0,00	0,00
	Restes à réaliser – reports	0,00	0,00	0,00	0,00	0,00	0,00	0,00	0,00	0,00
	SOLDE (2)	0,00	0,00	0,00	0,00	0,00	0,00	0,00	0,00	0,00

(1) Pour le croisement par nature, le détail est fait selon le niveau de vote choisi par l'assemblée délibérante (chapitre, article ou article spécialisé).

(2) Le solde correspond à la différence entre les recettes et les dépenses. Les dépenses et les recettes correspondent à la somme des dépenses et des recettes de l'exercice ainsi que des restes à réaliser et des reports (lignes budgétaires 001 et 002). Les lignes reports 001 et 002 apparaissent à la colonne 01-Non ventilables.

IV – ANNEXES	IV
ELEMENTS DU BILAN – ETAT DE LA DETTE – REPARTITION PAR NATURE DE DETTE	A2.2

A2.2 – REPARTITION PAR NATURE DE DETTE (hors 16449 et 166)

Nature (Pour chaque ligne, indiquer le numéro de contrat)	Emprunts et dettes à l'origine du contrat													
	Organisme prêteur ou chef de file	Date de signature	Date d'émission ou date de mobilisation (1)	Date du premier remboursement	Nominal (2)	Type de taux d'intérêt (3)	Index (4)	Taux initial		Devise	Périodicité des remboursements (6)	Profil d'amortissement (7)	Possibilité de remboursement anticipé O/N	Catégorie d'emprunt (8)
								Niveau de taux (5)	Taux actuariel					
163 Emprunts obligataires (Total)					0,00									
164 Emprunts auprès des établissements financiers (Total)					14 717 772,71									
1641 Emprunts en euros (total)					14 717 772,71									
00600121404 (CRCAM0192)	CREDIT AGRICOLE PROVENCE COTE D AZUR	28/11/2006	04/12/2006	04/06/2007	300 000,00	F	FIXE	3,440	3,470		S	P	N	A-1
00600216429 (CRCAM0195)	CREDIT AGRICOLE PROVENCE COTE D AZUR	27/12/2007	10/01/2008	10/04/2008	300 000,00	F	FIXE	4,640	4,722		T	P	N	A-1
00600467953 (CRCAM0196)	CREDIT AGRICOLE PROVENCE COTE D AZUR	21/07/2010	19/08/2010	19/11/2010	600 000,00	F	FIXE	3,640	3,701		T	P	N	A-1
00601722121 (CRCAM0197)	CREDIT AGRICOLE PROVENCE COTE D AZUR	07/06/2018	23/07/2018	23/01/2019	800 000,00	F	FIXE	1,760	1,778		S	P	N	A-1
00602599373 (CRCAM0198)	CREDIT AGRICOLE PROVENCE COTE D AZUR	01/07/2020	14/08/2020	14/02/2021	800 000,00	F	FIXE	1,090	1,103		S	P	N	A-1
10278 09086 00020377201 (CM202)	CREDIT MUTUEL	25/11/2021	28/12/2021	28/02/2022	600 000,00	F	FIXE	0,950	0,963		T	P	N	A-1
4297-5016544 (CDC001)	CAISSE DES DEPOTS ET CONSIGNATIONS	01/12/2013	26/12/2013	01/01/2015	375 000,00	V	LIVRETA	2,250	1,673		A	C	N	A-1
5096452 (CDC003)	CAISSE DES DEPOTS ET CONSIGNATIONS	16/06/2015	03/08/2015	01/08/2016	800 000,00	V	LIVRETA	2,000	1,608		A	C	N	A-1
5161003 (CDC004)	CAISSE DES DEPOTS ET CONSIGNATIONS	19/12/2016	31/10/2017	01/01/2018	800 000,00	V	LIVRETA	1,750	1,558		A	P	N	A-1
5189397 (CDC006)	CAISSE DES DEPOTS ET CONSIGNATIONS	01/09/2017	29/06/2018	01/09/2018	400 000,00	V	LIVRETA	1,750	1,545		A	C	N	A-1
5189409 (CDC005)	CAISSE DES DEPOTS ET CONSIGNATIONS	01/09/2017	29/06/2018	01/09/2018	600 000,00	V	LIVRETA	1,500	1,294		A	C	N	A-1
8153-5042370 (CDC002)	CAISSE DES DEPOTS ET CONSIGNATIONS	01/04/2014	28/04/2014	01/05/2015	800 000,00	V	LIVRETA	2,250	1,660		A	C	N	A-1
A1012797 (CE002)	CAISSE D EPARGNE COTE DAZUR	20/12/2012	31/12/2012	25/04/2013	800 000,00	F	FIXE	4,730	4,856		T	P	N	A-1
A1013789 (CE003)	CAISSE D EPARGNE COTE DAZUR	20/11/2013	27/11/2013	25/12/2014	200 000,00	F	FIXE	4,370	4,399		A	P	N	A-1
MIN264040EUR/0281312 (DEXIA002)	DEXIA	30/12/2008	30/06/2009	01/10/2009	600 000,00	V	LEP	3,360	2,866		T	C	N	A-1
MON269667EUR (DEXIA003)	CAISSE FRANCAISE DE FINANCEMENT LOCAL	10/06/2010	20/07/2010	01/11/2010	282 125,00	F	FIXE	3,570	3,616		T	P	N	A-1
MON269668EUR (DEXIA004)	CAISSE FRANCAISE DE FINANCEMENT LOCAL	10/06/2010	20/07/2010	01/11/2010	167 875,00	F	FIXE	2,460	2,482		T	P	N	A-1

VILLE DE SOLLIES PONT - BUDGET PRINCIPAL - BP - 2022

Nature (Pour chaque ligne, indiquer le numéro de contrat)	Emprunts et dettes à l'origine du contrat													
	Organisme prêteur ou chef de file	Date de signature	Date d'émission ou date de mobilisation (1)	Date du premier remboursement	Nominal (2)	Type de taux d'intérêt (3)	Index (4)	Taux initial		Devise	Périodicité des remboursements (6)	Profil d'amortissement (7)	Possibilité de remboursement anticipé O/N	Catégorie d'emprunt (8)
								Niveau de taux (5)	Taux actuariel					
MON275469EUR (DEXIA005)	CAISSE FRANCAISE DE FINANCEMENT LOCAL	06/07/2011	25/07/2011	01/11/2011	95 000,00	F	FIXE	2,610	2,634		T	P	N	A-1
MON275470EUR (DEXIA006)	CAISSE FRANCAISE DE FINANCEMENT LOCAL	06/07/2011	25/07/2011	01/11/2011	210 000,00	F	FIXE	2,610	2,634		T	P	N	A-1
MON276436EUR (DEXIA007)	CAISSE FRANCAISE DE FINANCEMENT LOCAL	18/10/2011	02/12/2011	01/04/2012	500 000,00	F	FIXE	4,640	4,720		T	P	N	A-1
MON280132EUR (LBP001)	CAISSE FRANCAISE DE FINANCEMENT LOCAL	17/07/2013	12/08/2013	01/09/2014	300 000,00	F	FIXE	3,840	3,869		A	C	N	A-1
MON530502EUR (LBP002)	CAISSE FRANCAISE DE FINANCEMENT LOCAL	17/07/2019	23/08/2019	01/03/2020	800 000,00	F	FIXE	1,130	1,148		S	P	N	A-1
MPH244266EUR/0255660 (DEXIA001)	CAISSE FRANCAISE DE FINANCEMENT LOCAL	07/12/2006	01/01/2007	01/01/2008	3 587 772,71	C	TAUX STRUCTURES	1,000	4,008		A	X Libre	N	B-1
1643 Emprunts en devises (total)					0,00									
16441 Emprunts assortis d'une option de tirage sur ligne de trésorerie (total)					0,00									
165 Dépôts et cautionnements reçus (Total)					0,00									
167 Emprunts et dettes assortis de conditions particulières (Total)					0,00									
1671 Avances consolidées du Trésor (total)					0,00									
1672 Emprunts sur comptes spéciaux du Trésor (total)					0,00									
1675 Dettes pour METP et PPP (total)					0,00									
1676 Dettes envers locataires-acquéreurs (total)					0,00									
1678 Autres emprunts et dettes (total)					0,00									
168 Emprunts et dettes assimilés (Total)					193 400,00									
1681 Autres emprunts (total)					0,00									

VILLE DE SOLLIES PONT - BUDGET PRINCIPAL - BP - 2022

Nature (Pour chaque ligne, indiquer le numéro de contrat)	Emprunts et dettes à l'origine du contrat													
	Organisme prêteur ou chef de file	Date de signature	Date d'émission ou date de mobilisation (1)	Date du premier remboursement	Nominal (2)	Type de taux d'intérêt (3)	Index (4)	Taux initial		Devise	Périodicité des remboursements (6)	Profil d'amortissement (7)	Possibilité de remboursement anticipé O/N	Catégorie d'emprunt (8)
								Niveau de taux (5)	Taux actuariel					
1682 Bons à moyen terme négociables (total)					0,00									
1687 Autres dettes (total)					193 400,00									
MIN218407EUR (SIEPERS-1.04)	SYNDICAT MIXTE DE L'ENERGIE DES COMMUNES DU VAR	25/03/2004	01/06/2004	01/01/2005	103 000,00	F	FIXE	4,770	4,774		A	P	N	A-1
MON2313058EUR/0239570 (SIEPERS)	SYNDICAT MIXTE DE L'ENERGIE DES COMMUNES DU VAR	14/06/2005	01/07/2005	01/01/2006	90 400,00	F	FIXE	3,840	3,841		A	P	N	A-1
Total général					14 911 172,71									

(1) Si un emprunt donne lieu à plusieurs mobilisations, indiquer la date de la première mobilisation.

(2) Nominal : montant emprunté à l'origine.

(3) Type de taux d'intérêt : F : fixe ; V : variable simple ; C : complexe (c'est-à-dire un taux variable qui n'est pas seulement défini comme la simple addition d'un taux usuel de référence et d'une marge exprimée en point de pourcentage).

(4) Mentionner le ou les types d'index (ex : Euribor 3 mois).

(5) Indiquer le niveau de taux à l'origine du contrat.

(6) Indiquer la périodicité des remboursements : A : annuelle ; M : mensuelle ; B : bimestrielle ; S : semestrielle ; T : trimestrielle ; X autre.

(7) Indiquer C pour amortissement constant, P pour amortissement progressif, F pour *in fine*, X pour autres à préciser.

(8) Catégorie d'emprunt à l'origine. Exemple A-1 (cf. la classification des emprunts suivant la typologie de la circulaire IOCB1015077C du 25 juin 2010 sur les produits financiers offerts aux collectivités territoriales).

IV – ANNEXES	IV
ELEMENTS DU BILAN – ETAT DE LA DETTE – REPARTITION PAR NATURE DE DETTE	A2.2

A2.2 – REPARTITION PAR NATURE DE DETTE (hors 16449 et 166) (suite)

Nature (Pour chaque ligne, indiquer le numéro de contrat)	Couverture ? O/N (10)	Montant couvert	Catégorie d'emprunt après couverture éventuelle (11)	Capital restant dû au 01/01/N	Durée résiduelle (en années)	Emprunts et dettes au 01/01/N			Annuité de l'exercice			ICNE de l'exercice
						Type de taux (12)	Taux d'intérêt		Capital	Charges d'intérêt (15)	Intérêts perçus (le cas échéant) (16)	
							Index (13)	Niveau de taux d'intérêt à la date de vote du budget (14)				
163 Emprunts obligataires (Total)		0,00		0,00					0,00	0,00	0,00	0,00
164 Emprunts auprès des établissements financiers (Total)		0,00		9 286 173,09					806 043,78	207 954,88	0,00	50 039,33
1641 Emprunts en euros (total)		0,00		9 286 173,09					806 043,78	207 954,88	0,00	50 039,33
00600121404 (CRCAM0192)	N	0,00	A-1	95 125,04	4,93	F	FIXE	3,440	17 749,83	3 120,95	0,00	197,43
00600216429 (CRCAM0195)	N	0,00	A-1	33 659,77	1,03	F	FIXE	4,640	26 771,70	1 100,46	0,00	71,22
00600467953 (CRCAM0196)	N	0,00	A-1	316 230,88	8,63	F	FIXE	3,640	31 276,74	11 087,10	0,00	1 183,80
00601722121 (CRCAM0197)	N	0,00	A-1	697 121,45	16,56	F	FIXE	1,760	35 512,35	12 113,77	0,00	5 094,39
00602599373 (CRCAM0198)	N	0,00	A-1	763 995,39	18,62	F	FIXE	1,090	36 398,13	8 228,63	0,00	2 995,61
10278 09086 00020377201 (CM202)	N	0,00	A-1	600 000,00	19,91	F	FIXE	0,950	27 373,00	5 174,53	0,00	487,82
4297-5016544 (CDC001)	N	0,00	A-1	287 500,00	22,00	V	LIVRETA	1,500	12 500,00	4 312,50	0,00	4 113,70
5096452 (CDC003)	N	0,00	A-1	639 999,98	23,58	V	LIVRETA	1,500	26 666,67	9 600,00	0,00	3 831,23
5161003 (CDC004)	N	0,00	A-1	715 806,67	25,00	V	LIVRETA	1,500	22 713,95	10 737,10	0,00	10 367,91
5189397 (CDC006)	N	0,00	A-1	346 666,68	25,67	V	LIVRETA	1,500	13 333,33	5 200,00	0,00	1 657,53
5189409 (CDC005)	N	0,00	A-1	520 000,00	25,67	V	LIVRETA	1,250	20 000,00	6 500,00	0,00	2 071,92
8153-5042370 (CDC002)	N	0,00	A-1	613 333,31	22,33	V	LIVRETA	1,500	26 666,67	9 200,00	0,00	5 882,74
A1012797 (CE002)	N	0,00	A-1	494 122,71	9,07	F	FIXE	4,730	43 659,18	22 605,18	0,00	3 879,25
A1013789 (CE003)	N	0,00	A-1	109 279,11	6,98	F	FIXE	4,370	13 681,20	4 775,50	0,00	68,67
MIN264040EUR/0281312 (DEXIA002)	N	0,00	A-1	232 500,00	7,50	V	LEP	2,130	30 000,00	4 712,63	0,00	1 066,59
MON269667EUR (DEXIA003)	N	0,00	A-1	85 191,45	3,58	F	FIXE	3,570	21 619,40	2 754,04	0,00	370,03
MON269668EUR (DEXIA004)	N	0,00	A-1	47 922,86	3,58	F	FIXE	2,460	12 351,69	1 065,55	0,00	142,67
MON275469EUR (DEXIA005)	N	0,00	A-1	34 178,50	4,58	F	FIXE	2,610	6 848,77	825,39	0,00	116,30
MON275470EUR (DEXIA006)	N	0,00	A-1	75 552,50	4,58	F	FIXE	2,610	15 139,38	1 824,54	0,00	257,09
MON276436EUR (DEXIA007)	N	0,00	A-1	215 347,58	5,00	F	FIXE	4,640	37 100,83	9 352,77	0,00	2 045,19
MON280132EUR (LBP001)	N	0,00	A-1	140 000,00	6,67	F	FIXE	3,840	20 000,00	5 376,00	0,00	1 527,58
MON530502EUR (LBP002)	N	0,00	A-1	727 866,50	17,67	F	FIXE	1,130	36 680,96	8 121,56	0,00	2 610,66
MPH244266EUR/0255660 (DEXIA001)	N	0,00	B-1	1 494 772,71	5,00	C	TAUX STRUCTURES	3,970	272 000,00	60 166,68	0,00	0,00
1643 Emprunts en devises (total)		0,00		0,00					0,00	0,00	0,00	0,00

VILLE DE SOLLIES PONT - BUDGET PRINCIPAL - BP - 2022

Nature (Pour chaque ligne, indiquer le numéro de contrat)	Emprunts et dettes au 01/01/N											
	Couverture ? O/N (10)	Montant couvert	Catégorie d'emprunt après couverture éventuelle (11)	Capital restant dû au 01/01/N	Durée résiduelle (en années)	Taux d'intérêt			Annuité de l'exercice			ICNE de l'exercice
						Type de taux (12)	Index (13)	Niveau de taux d'intérêt à la date de vote du budget (14)	Capital	Charges d'intérêt (15)	Intérêts perçus (le cas échéant) (16)	
16441 Emprunts assortis d'une option de tirage sur ligne de trésorerie (total) (9)		0,00		0,00					0,00	0,00	0,00	0,00
165 Dépôts et cautionnements reçus (Total)		0,00		0,00					0,00	0,00	0,00	0,00
167 Emprunts et dettes assortis de conditions particulières (Total)		0,00		0,00					0,00	0,00	0,00	0,00
1671 Avances consolidées du Trésor (total)		0,00		0,00					0,00	0,00	0,00	0,00
1672 Emprunts sur comptes spéciaux (total)		0,00		0,00					0,00	0,00	0,00	0,00
1675 Dettes pour METP et PPP (total)		0,00		0,00					0,00	0,00	0,00	0,00
1676 Dettes envers locataires-acquéreurs (total)		0,00		0,00					0,00	0,00	0,00	0,00
1678 Autres emprunts et dettes (total)		0,00		0,00					0,00	0,00	0,00	0,00
168 Emprunts et dettes assimilés (Total)		0,00		45 201,22					12 450,50	1 937,98	0,00	0,00
1681 Autres emprunts (total)		0,00		0,00					0,00	0,00	0,00	0,00
1682 Bons à moyen terme négociables (total)		0,00		0,00					0,00	0,00	0,00	0,00
1687 Autres dettes (total)		0,00		45 201,22					12 450,50	1 937,98	0,00	0,00
MIN218407EUR (SIEPERS-1.04)	N	0,00	A-1	21 748,56	2,00	F	FIXE	4,770	6 914,45	1 037,40	0,00	0,00
MON2313058EUR/0239570 (SIEPERS)	N	0,00	A-1	23 452,66	3,00	F	FIXE	3,840	5 536,05	900,58	0,00	0,00
Total général		0,00		9 331 374,31					818 494,28	209 892,86	0,00	50 039,33

(9) S'agissant des emprunts assortis d'une ligne de trésorerie, il faut faire ressortir le remboursement du capital de la dette prévue pour l'exercice correspondant au véritable endettement.

(10) Si l'emprunt est soumis à couverture, il convient de compléter le tableau « détail des opérations de couverture ».

(11) Catégorie d'emprunt. Exemple A-1 (cf. la classification des emprunts suivant la typologie de la circulaire IOCB1015077C du 25 juin 2010 sur les produits financiers offerts aux collectivités territoriales).

(12) Type de taux d'intérêt après opérations de couverture : F : fixe ; V : variable simple ; C : complexe (c'est-à-dire un taux variable qui n'est pas seulement défini comme la simple addition d'un taux usuel de référence et d'une marge exprimée en point de pourcentage).

(13) Mentionner l'index en cours au 01/01/N après opérations de couverture.

(14) Taux après opérations de couverture éventuelles. Pour les emprunts à taux variable, indiquer le niveau à la date de vote du budget.

(15) Il s'agit des intérêts dus au titre du contrat initial et comptabilisés à l'article 66111 « Intérêts réglés à l'échéance » (intérêts décaissés) et intérêts éventuels dus au titre du contrat d'échange éventuel et comptabilisés à l'article 668.

(16) Indiquer les intérêts éventuellement reçus au titre du contrat d'échange éventuel et comptabilisés au 768.

IV – ANNEXES	IV
ELEMENTS DU BILAN – ETAT DE LA DETTE – REPARTITION DES EMPRUNTS PAR STRUCTURE DE TAUX	A2.3

A2.3 – REPARTITION DES EMPRUNTS PAR STRUCTURE DE TAUX (HORS A1)

Emprunts ventilés par structure de taux selon le risque le plus élevé (Pour chaque ligne, indiquer le numéro de contrat) (1)	Organisme prêteur ou chef de file	Nominal (2)	Capital restant dû au 01/01/N (3)	Type d'indices (4)	Durée du contrat	Dates des périodes bonifiées	Taux minimal (5)	Taux maximal (6)	Coût de sortie (7)	Taux maximal après couverture éventuelle (8)	Niveau du taux à la date de vote du budget (9)	Intérêts à payer au cours de l'exercice (10)	Intérêts à percevoir au cours de l'exercice (le cas échéant) (11)	% par type de taux selon le capital restant dû
Echange de taux, taux variable simple plafonné (cap) ou encadré (tunnel) (A)														
TOTAL (A)		0,00	0,00						0,00			0,00	0,00	0,00
Barrière simple (B)														
MPH244266EUR/0255660 (DEXIA001)	CAISSE FRANCAISE DE FINANCEMENT LOCAL	3 587 772,71	1 494 772,71	1	20,00	Du 01/01/2007 Au 01/01/2009	3,87	EURIBOR12M	235 631,69		3,970	60 166,68	0,00	16,02
TOTAL (B)		3 587 772,71	1 494 772,71						235 631,69			60 166,68	0,00	16,02
Option d'échange (C)														
TOTAL (C)		0,00	0,00						0,00			0,00	0,00	0,00
Multiplicateur jusqu'à 3 ou multiplicateur jusqu'à 5 capé (D)														
TOTAL (D)		0,00	0,00						0,00			0,00	0,00	0,00
Multiplicateur jusqu'à 5 (E)														
TOTAL (E)		0,00	0,00						0,00			0,00	0,00	0,00
Autres types de structures (F)														
TOTAL (F)		0,00	0,00						0,00			0,00	0,00	0,00
TOTAL GENERAL		3 587 772,71	1 494 772,71						235 631,69			60 166,68	0,00	16,02

(1) Répartir les emprunts selon le type de structure de taux (de A à F selon la classification de la charte de bonne conduite) en fonction du risque le plus élevé à courir sur toute la durée de vie du contrat de prêt et après opérations de couverture éventuelles.

(2) Nominal : montant emprunté à l'origine. En cas de couverture partielle d'un emprunt, indiquer séparément sur deux lignes la part du nominal couvert et la part non couverte.

(3) En cas de couverture partielle d'un emprunt, indiquer séparément sur deux lignes la part du capital restant dû couvert et la part non couverte.

(4) Indiquer la classification de l'indice sous-jacent suivant la typologie de la circulaire du 25 juin 2010 sur les produits financiers (de 1 à 6). 1 : Indice zone euro / 2 : Indices inflation française ou zone euro ou écart entre ces indices / 3 : Ecart indice zone euro / 4 : Indices hors zone euro ou écart d'indices dont l'un est hors zone euro / 5 : écarts d'indices hors zone euro / 6 : autres indices.

(5) Taux hors opération de couverture. Indiquer le montant, l'index ou la formule correspondant au taux minimal du contrat de prêt sur toute la durée du contrat.

(6) Taux hors opération de couverture. Indiquer le montant, l'index ou la formule correspondant au taux maximal du contrat de prêt sur toute la durée du contrat.

(7) Coût de sortie : indiquer le montant de l'indemnité contractuelle de remboursement définitif de l'emprunt au 01/01/N ou le cas échéant, à la prochaine date d'échéance.

(8) Montant, index ou formule.

(9) Indiquer le niveau de taux après opérations de couverture éventuelles. Pour les emprunts à taux variables, indiquer le niveau du taux à la date de vote du budget.

VILLE DE SOLLIES PONT - BUDGET PRINCIPAL - BP - 2022

(10) Indiquer les intérêts à payer au titre du contrat initial et comptabilisés à l'article 66111 et des intérêts éventuels à payer au titre du contrat d'échange et comptabilisés à l'article 668.

(11) Indiquer les intérêts à percevoir au titre du contrat d'échange et comptabilisés au 768.

IV – ANNEXES	IV
ELEMENTS DU BILAN – ETAT DE LA DETTE – TYPOLOGIE DE LA REPARTITION DE L'ENCOURS	A2.4

A2.4 – TYPOLOGIE DE LA REPARTITION DE L'ENCOURS (1)

Indices sous-jacents	(1) Indices zone euro	(2) Indices inflation française ou zone euro ou écart entre ces indices	(3) Ecart d'indices zone euro	(4) Indices hors zone euro et écarts d'indices dont l'un est un indice hors zone euro	(5) Ecart d'indices hors zone euro	(6) Autres indices
Structure						
(A) Taux fixe simple. Taux variable simple. Echange de taux fixe contre taux variable ou inversement. Echange de taux structuré contre taux variable ou taux fixe (sens unique). Taux variable simple plafonné (cap) ou encadré (tunnel)	Nombre de produits	24	0	0	0	
	% de l'encours	83,98	0,00	0,00	0,00	
	Montant en euros	7 836 601,60	0,00	0,00	0,00	0,00
(B) Barrière simple. Pas d'effet de levier	Nombre de produits	1	0	0	0	
	% de l'encours	16,02	0,00	0,00	0,00	
	Montant en euros	1 494 772,71	0,00	0,00	0,00	0,00
(C) Option d'échange (swaption)	Nombre de produits	0	0	0	0	
	% de l'encours	0,00	0,00	0,00	0,00	
	Montant en euros	0,00	0,00	0,00	0,00	0,00
(D) Multiplicateur jusqu'à 3 ; multiplicateur jusqu'à 5 capé	Nombre de produits	0	0	0	0	
	% de l'encours	0,00	0,00	0,00	0,00	
	Montant en euros	0,00	0,00	0,00	0,00	0,00
(E) Multiplicateur jusqu'à 5	Nombre de produits	0	0	0	0	
	% de l'encours	0,00	0,00	0,00	0,00	
	Montant en euros	0,00	0,00	0,00	0,00	0,00
(F) Autres types de structures	Nombre de produits					0
	% de l'encours					0,00
	Montant en euros					0,00

(1) Cette annexe retrace le stock de dette au 01/01/N après opérations de couverture éventuelles.

IV – ANNEXES	IV
ELEMENTS DU BILAN METHODES UTILISEES POUR LES AMORTISSEMENTS	A3

A3 – AMORTISSEMENTS – METHODES UTILISEES

CHOIX DE L'ASSEMBLEE DELIBERANTE	Délibération du
Biens de faible valeur Seuil unitaire en deçà duquel les immobilisations de peu de valeur s'amortissent sur un an (article R. 2321-1 du CGCT) : 1524,49 € €	03/02/1997

Procédure d'amortissement (linéaire, dégressif, variable)	Catégories de biens amortis	Durée (en années)	
L	Matériel outillage incendie	10	03/02/1997
L	Installations techniques	15	03/02/1997
L	Matériel de transport léger (voitures)	5	03/02/1997
L	Matériel de transport lourd (camions)	8	03/02/1997
L	Matériel de bureau électrique	5	03/02/1997
L	Matériel informatique	5	03/02/1997
L	Logiciels	2	03/02/1997
L	Coffre-fort	20	03/02/1997
L	Mobiliers divers	10	03/02/1997
L	Mobilier / Matériel scolaire et culturel	10	03/02/1997
L	Equipements sportif légers	5	03/02/1997
L	Equipements sportif durables	10	03/02/1997
L	Equipements de cuisine légers	5	03/02/1997
L	Equipements de cuisine durables	10	03/02/1997
L	Matériel / Outillage de nettoyage	10	03/02/1997
L	Matériel / Outillage de voirie -Espace verts	10	03/02/1997
L	Equipement garage atelier	10	03/02/1997
L	Etudes non suivis de travaux	5	03/02/1997
L	Installations de voirie	20	03/02/1997
L	Agencement et aménagements de terrains	15	03/02/1997
L	Frais d'études, d'élaboration, de modifications et révision des documents d'urbanisme	8	17/12/2007
L	Appareils de levage - ascenseurs	30	05/11/2009
L	Plantations	20	05/11/2009
L	Matériel médical	5	05/11/2009
L	Autres immobilisations incorporelles	5	19/12/2017
L	Immeuble de rapport	50	19/12/2017
L	Réseaux d'adduction d'eau	30	19/12/2017
L	Subventions d'équipement versées (finançant des biens immobiliers ou des installations)	30	19/12/2017

IV – ANNEXES	IV
ELEMENTS DU BILAN EQUILIBRE DES OPERATIONS FINANCIERES – DEPENSES	A6.1

DEPENSES A COUVRIR PAR DES RESSOURCES PROPRES

Art. (1)	Libellé (1)	Propositions nouvelles	Vote (2)
DEPENSES TOTALES A COUVRIR PAR DES RESSOURCES PROPRES =A + B		837 750,00	I 837 750,00
16 Emprunts et dettes assimilées (A)		818 600,00	818 600,00
1631	Emprunts obligataires	0,00	0,00
1641	Emprunts en euros	806 100,00	806 100,00
1643	Emprunts en devises	0,00	0,00
16441	Opérat° afférentes à l'emprunt	0,00	0,00
1671	Avances consolidées du Trésor	0,00	0,00
1672	Emprunts sur comptes spéciaux du Trésor	0,00	0,00
1678	Autres emprunts et dettes	0,00	0,00
1681	Autres emprunts	0,00	0,00
1682	Bons à moyen terme négociables	0,00	0,00
1687	Autres dettes	12 500,00	12 500,00
Dépenses et transferts à déduire des ressources propres (B)		19 150,00	19 150,00
10...	<i>Reprise de dotations, fonds divers et réserves</i>		
10...	Reversement de dotations, fonds divers et réserves		
10226	Taxe d'aménagement	0,00	0,00
139	<i>Subv. invest. transférées cpte résultat</i>	19 150,00	19 150,00
020	Dépenses imprévues	0,00	0,00

	Op. de l'exercice I	Restes à réaliser en dépenses de l'exercice précédent (3) (4)	Solde d'exécution D001 (3) (4)	TOTAL II
Dépenses à couvrir par des ressources propres	837 750,00	1 658 362,25	1 049 927,10	3 546 039,35

(1) Détailler les chapitres budgétaires par article conformément au plan de comptes.

(2) Crédits de l'exercice votés lors de la séance.

(3) Inscrire uniquement si le compte administratif est voté ou en cas de reprise anticipée des résultats de l'exercice précédent.

(4) Indiquer le montant correspondant figurant en II - Présentation générale du budget – vue d'ensemble.

IV – ANNEXES	IV
ELEMENTS DU BILAN EQUILIBRE DES OPERATIONS FINANCIERES – RECETTES	A6.2

RESSOURCES PROPRES

Art. (1)	Libellé (1)	Propositions nouvelles	Vote (2)
RECETTES (RESSOURCES PROPRES) = a + b		5 089 195,65	III 5 089 195,65
Ressources propres externes de l'année (a)		510 000,65	510 000,65
10222	FCTVA	430 000,00	430 000,00
10223	TLE	0,00	0,00
10226	Taxe d'aménagement	80 000,65	80 000,65
10228	Autres fonds	0,00	0,00
13146	Attributions de compensation d'investissement	0,00	0,00
13156	Attributions de compensation d'investissement	0,00	0,00
13246	Attributions de compensation d'investissement	0,00	0,00
13256	Attributions de compensation d'investissement	0,00	0,00
138	Autres subvent° invest. non transf.	0,00	0,00
26...	Participations et créances rattachées		
27...	Autres immobilisations financières		
Ressources propres internes de l'année (b) (3)		4 579 195,00	4 579 195,00
15...	<i>Provisions pour risques et charges</i>		
169	<i>Primes de remboursement des obligations</i>	0,00	0,00
26...	<i>Participations et créances rattachées</i>		
27...	<i>Autres immobilisations financières</i>		
28...	<i>Amortissement des immobilisations</i>		
2802	<i>Frais liés à la réalisation des document</i>	17 570,00	17 570,00
28031	<i>Frais d'études</i>	13 855,00	13 855,00
28033	<i>Frais d'insertion</i>	350,00	350,00
28041482	<i>Subv.Cne : Bâtiments, installations</i>	28 435,00	28 435,00
2804172	<i>Autres EPL : Bâtiments, installations</i>	25 630,00	25 630,00
280422	<i>Privé : Bâtiments, installations</i>	22 410,00	22 410,00
2804412	<i>Sub nat org pub - Bâtiments, installat°</i>	5,00	5,00
28051	<i>Concessions et droits similaires</i>	22 645,00	22 645,00
28088	<i>Autres immobilisations incorporelles</i>	6 245,00	6 245,00
28121	<i>Plantations d'arbres et d'arbustes</i>	7 350,00	7 350,00
28132	<i>Immeubles de rapport</i>	5 875,00	5 875,00
281531	<i>Réseaux d'adduction d'eau</i>	11 055,00	11 055,00
281571	<i>Matériel roulant</i>	21 600,00	21 600,00
281578	<i>Autre matériel et outillage de voirie</i>	925,00	925,00
28181	<i>Installations générales, aménagt divers</i>	1 950,00	1 950,00
28182	<i>Matériel de transport</i>	26 435,00	26 435,00
28183	<i>Matériel de bureau et informatique</i>	82 390,00	82 390,00
28184	<i>Mobilier</i>	19 115,00	19 115,00
28188	<i>Autres immo. corporelles</i>	186 775,00	186 775,00
28288	<i>Autres immo. corporelles (affectation)</i>	245,00	245,00
29...	<i>Prov. pour dépréciat° immobilisations</i>		
39...	<i>Prov. dépréciat° des stocks et en-cours</i>		
481...	<i>Charges à rép. sur plusieurs exercices</i>		
4817	<i>Pénalités de renégociation de la dette</i>	3 600,00	3 600,00
49...	<i>Prov. dépréc. comptes de tiers</i>		
59...	<i>Prov. dépréc. comptes financiers</i>		
024	Produits des cessions d'immobilisations	320 000,00	320 000,00
021	Virement de la sect° de fonctionnement	3 754 735,00	3 754 735,00

Opérations de l'exercice III	Restes à réaliser en recettes de l'exercice précédent (4) (5)	Solde d'exécution R001 (4) (5)	Affectation R1068 (4)	TOTAL IV
------------------------------	---------------------------------------------------------------	--------------------------------	-----------------------	----------

VILLE DE SOLLIES PONT - BUDGET PRINCIPAL - BP - 2022

Total ressources propres disponibles	5 089 195,65	469 589,00	0,00	2 238 700,35	7 797 485,00
---------------------------------------------	---------------------	-------------------	-------------	---------------------	---------------------

		Montant
Dépenses à couvrir par des ressources propres	II	3 546 039,35
Ressources propres disponibles	IV	7 797 485,00
Solde	V = IV – II (6)	4 251 445,65

(1) Les comptes 15, 169, 26, 27, 28, 29, 39, 481, 49 et 59 sont à détailler conformément au plan de comptes.

(2) Crédits de l'exercice votés lors de la séance.

(3) Les comptes 15, 29, 39, 49 et 59 sont présentés uniquement si la commune ou l'établissement applique le régime des provisions budgétaires.

(4) Inscrire uniquement si le compte administratif est voté ou en cas de reprise anticipée des résultats de l'exercice précédent.

(5) Indiquer le montant correspondant figurant en II - Présentation générale du budget – vue d'ensemble.

(6) Indiquer le signe algébrique.

IV – ANNEXES	IV
ELEMENTS DU BILAN ETAT DES CHARGES TRANSFEREES	A8

A8 – ETAT DES CHARGES TRANSFEREES

Exercice	Nature de la dépense transférée	Durée de l'étalement (en mois)	Date de la délibération	Montant de la dépense transférée au compte 481 (I)	Montant amorti au titre des exercices précédents (II)	Montant de la dotation aux amortissements de l'exercice (c/6812) (III)	Solde (1)
TOTAL				0,00	0,00	0,00	0,00

(1) Correspond au montant de la charge restant à amortir = I – (II + III).

Exercice	Nature de la dépense transférée	Durée de l'étalement (en mois)	Date de la délibération	Montant de la dépense transférée au compte 481 (I)	Montant amorti au titre des exercices précédents (II)	Montant de la dotation aux amortissements de l'exercice (c/6862) (III)	Solde (1)
TOTAL				72 000,00	50 400,00	3 600,00	18 000,00
2008	Pénalités de l'emprunt	20	24/11/2006	72 000,00	50 400,00	3 600,00	18 000,00

(1) Correspond au montant de la charge restant à amortir = I – (II + III).

IV – ANNEXES	IV
ENGAGEMENTS HORS BILAN – ENGAGEMENTS DONNES ET RECUS EMPRUNTS GARANTIS PAR LA COMMUNE OU L'ETABLISSEMENT	B1.1

B1.1 – 8015 – ETAT DES EMPRUNTS GARANTIS PAR LA COMMUNE OU L'ETABLISSEMENT (art. L. 2313-1 6°, L. 5211-36 et L. 5711-1 du CGCT)

Désignation du bénéficiaire	Année de mobilisation et profil d'amortissement de l'emprunt (1)		Objet de l'emprunt garanti	Organisme prêteur ou chef de file	Montant initial	Capital restant dû au 01/01/N	Durée résiduelle	Périodicité des remboursements (2)	Taux initial			Taux à la date de vote du budget (6)			Catégorie d'emprunt (7)	Indices ou devises pouvant modifier l'emprunt	Annuité garantie au cours de l'exercice	
	Année	Profil							Taux (3)	Index (4)	Taux actuariel (5)	Taux (3)	Index (4)	Niveau de taux			En intérêts (8)	En capital
Total des emprunts contractés par des collectivités ou des EP (hors logements sociaux)					0,00	0,00										0,00	0,00	
Total des emprunts autres que ceux contractés par des collectivités ou des EP (hors logements sociaux)					1 116 447,00	1 042 017,20										11 462,20	37 214,90	
A.V.A.T.H	2020	X Produits CDC	EG079 - ASSOCIATION AVATH ERMITAGE (FOYER HEBERGEMENT)	CAISSE DES DEPOTS ET CONSIGNATIONS	465 276,00	434 257,60	27,50	A	V	LIVRETA	1,100	V	LIVRETA	1,100	A-1	4 776,84	15 509,20	
A.V.A.T.H	2020	X Produits CDC	EG078 - ASSOCIATION AVATH ERMITAGE (FOYER HEBERGEMENT)	CAISSE DES DEPOTS ET CONSIGNATIONS	651 171,00	607 759,60	27,50	A	V	LIVRETA	1,100	V	LIVRETA	1,100	A-1	6 685,36	21 705,70	
Total des emprunts contractés pour des opérations de logement social					41 390 533,42	34 399 576,91										259 693,84	681 887,35	

VILLE DE SOLLIES PONT - BUDGET PRINCIPAL - BP - 2022

Désignation du bénéficiaire	Année de mobilisation et profil d'amortissement de l'emprunt (1)		Objet de l'emprunt garanti	Organisme prêteur ou chef de file	Montant initial	Capital restant dû au 01/01/N	Durée résiduelle	Périodicité des remboursements (2)	Taux initial			Taux à la date de vote du budget (6)			Catégorie d'emprunt (7)	Indices ou devises pouvant modifier l'emprunt	Annuité garantie au cours de l'exercice	
	Année	Profil							Taux (3)	Index (4)	Taux actuariel (5)	Taux (3)	Index (4)	Niveau de taux			En intérêts (8)	En capital
ERILIA	1995	X Produits CDC	EG020 - AV JEAN MOULIN - RESIDENCE LOUIS MORIN - 41 LOGEMENTS	CAISSE DES DEPOTS ET CONSIGNATIONS	1 964 531,97	880 697,19	18,75	A	V	LIVRETA	4,863	V	LIVRETA	1,700	A-1		14 971,85	50 242,14
GRAND DELTA HABITAT	2021	P	EG092 - LES JARDINS DE SOLLIES - 29 LOGEMENTS (PLAI)	CAISSE DES DEPOTS ET CONSIGNATIONS	385 003,00	385 003,00	40,67	A	V	LIVRETA	0,300	V	LIVRETA	0,300	A-1		0,00	0,00
GRAND DELTA HABITAT	2021	P	EG093 - LES JARDINS DE SOLLIES - 29 LOGEMENTS (PLAI FONCIER)	CAISSE DES DEPOTS ET CONSIGNATIONS	232 310,00	232 310,00	60,67	A	V	LIVRETA	0,821	V	LIVRETA	0,820	A-1		0,00	0,00
GRAND DELTA HABITAT	2021	P	EG094 - LES JARDINS DE SOLLIES - 29 LOGEMENTS (PLUS)	CAISSE DES DEPOTS ET CONSIGNATIONS	697 124,50	697 124,50	40,67	A	V	LIVRETA	1,045	V	LIVRETA	1,100	A-1		0,00	0,00
GRAND DELTA HABITAT	2021	P	EG095 - LES JARDINS DE SOLLIES - 29 LOGEMENTS (PLUS FONCIER)	CAISSE DES DEPOTS ET CONSIGNATIONS	420 643,50	420 643,50	60,67	A	V	LIVRETA	0,792	V	LIVRETA	0,820	A-1		0,00	0,00
GRAND DELTA HABITAT	2021	X Produits CDC	EG096 - LES JARDINS DE SOLLIES - 29 LOGEMENTS (PHB)	CAISSE DES DEPOTS ET CONSIGNATIONS	130 500,00	130 500,00	38,67	A	V	LIVRETA	0,368	V	LIVRETA	1,100	A-1		0,00	0,00
LE LOGIS FAMILIAL VAROIS	2021	X Produits CDC	EG086 - LES LAUGIERS SUD - ILOT A - 27 LOGEMENTS (PLUS)	CAISSE DES DEPOTS ET CONSIGNATIONS	1 236 234,00	859 160,49	40,25	A	V	LIVRETA	1,100	V	LIVRETA	1,100	A-1		0,00	0,00
LE LOGIS FAMILIAL VAROIS	2021	X Produits CDC	EG087 - LES LAUGIERS SUD - ILOT A - 27 LOGEMENTS (PLUS FONCIER)	CAISSE DES DEPOTS ET CONSIGNATIONS	866 305,00	873 722,90	60,25	A	V	LIVRETA	0,850	V	LIVRETA	0,850	A-1		0,00	0,00

VILLE DE SOLLIES PONT - BUDGET PRINCIPAL - BP - 2022

Désignation du bénéficiaire	Année de mobilisation et profil d'amortissement de l'emprunt (1)		Objet de l'emprunt garanti	Organisme prêteur ou chef de file	Montant initial	Capital restant dû au 01/01/N	Durée résiduelle	Périodicité des remboursements (2)	Taux initial			Taux à la date de vote du budget (6)			Catégorie d'emprunt (7)	Indices ou devises pouvant modifier l'emprunt	Annuité garantie au cours de l'exercice	
	Année	Profil							Taux (3)	Index (4)	Taux actuariel (5)	Taux (3)	Index (4)	Niveau de taux			En intérêts (8)	En capital
LE LOGIS FAMILIAL VAROIS	2021	X Produits CDC	EG084 - LES LAUGIERS SUD - ILOT A - 27 LOGEMENTS (PLAI)	CAISSE DES DEPOTS ET CONSIGNATIONS	555 314,00	556 806,60	40,25	A	V	LIVRETA	0,300	V	LIVRETA	0,300	A-1		0,00	0,00
LE LOGIS FAMILIAL VAROIS	2021	X Produits CDC	EG085 - LES LAUGIERS SUD - ILOT A - 27 LOGEMENTS (PLAI FONCIER)	CAISSE DES DEPOTS ET CONSIGNATIONS	389 143,00	392 705,62	60,25	A	V	LIVRETA	0,850	V	LIVRETA	0,850	A-1		0,00	0,00
LE LOGIS FAMILIAL VAROIS	2021	X Produits CDC	EG090 - LES LAUGIERS SUD - ILOT B - 27 LOGEMENTS (PLUS)	CAISSE DES DEPOTS ET CONSIGNATIONS	1 395 089,00	58 912,52	40,58	A	V	LIVRETA	1,100	V	LIVRETA	1,100	A-1		0,00	0,00
LE LOGIS FAMILIAL VAROIS	2021	X Produits CDC	EG091 - LES LAUGIERS SUD - ILOT B - 27 LOGEMENTS (PLUS FONCIER)	CAISSE DES DEPOTS ET CONSIGNATIONS	893 373,00	902 422,28	60,58	A	V	LIVRETA	0,820	V	LIVRETA	0,820	A-1		0,00	0,00
LE LOGIS FAMILIAL VAROIS	2021	X Produits CDC	EG088 - LES LAUGIERS SUD - ILOT B - 27 LOGEMENTS (PLAI)	CAISSE DES DEPOTS ET CONSIGNATIONS	743 339,00	744 993,81	40,58	A	V	LIVRETA	0,300	V	LIVRETA	0,300	A-1		0,00	0,00
LE LOGIS FAMILIAL VAROIS	2021	X Produits CDC	EG089 - LES LAUGIERS SUD - ILOT B - 27 LOGEMENTS (PLAI FONCIER)	CAISSE DES DEPOTS ET CONSIGNATIONS	484 242,00	489 854,04	60,58	A	V	LIVRETA	0,820	V	LIVRETA	0,820	A-1		0,00	0,00
LE LOGIS FAMILIAL VAROIS	2013	X Produits CDC	EG032 - ILOT DE LA GARE - 30 LOGEMENTS DONT 23 PLUS	CAISSE DES DEPOTS ET CONSIGNATIONS	2 016 100,00	1 730 703,57	31,92	A	V	LIVRETA	1,224	V	LIVRETA	1,100	A-1		19 037,74	45 416,80
LE LOGIS FAMILIAL VAROIS	2013	X Produits CDC	EG031 - ILOT DE LA GARE - 30 LOGEMENT DONT 23 PLUS - FONCIER	CAISSE DES DEPOTS ET CONSIGNATIONS	521 779,00	480 031,38	41,92	A	V	LIVRETA	1,202	V	LIVRETA	1,100	A-1		5 280,35	9 053,36

VILLE DE SOLLIES PONT - BUDGET PRINCIPAL - BP - 2022

Désignation du bénéficiaire	Année de mobilisation et profil d'amortissement de l'emprunt (1)		Objet de l'emprunt garanti	Organisme prêteur ou chef de file	Montant initial	Capital restant dû au 01/01/N	Durée résiduelle	Périodicité des remboursements (2)	Taux initial			Taux à la date de vote du budget (6)			Catégorie d'emprunt (7)	Indices ou devises pouvant modifier l'emprunt	Annuité garantie au cours de l'exercice	
	Année	Profil							Taux (3)	Index (4)	Taux actuariel (5)	Taux (3)	Index (4)	Niveau de taux			En intérêts (8)	En capital
LE LOGIS FAMILIAL VAROIS	2013	X Produits CDC	EG030 - ILOT DE LA GARE - 30 LOGEMENTS DONT 7 PLAI	CAISSE DES DEPOTS ET CONSIGNATIONS	640 774,00	539 660,10	31,92	A	V	LIVRETA	0,418	V	LIVRETA	0,300	A-1		1 618,98	16 093,10
LE LOGIS FAMILIAL VAROIS	2013	X Produits CDC	EG033 - ILOT DE LA GARE - 30 LOGEMENTS DONT 7 PLAI FONCIER	CAISSE DES DEPOTS ET CONSIGNATIONS	165 836,00	146 610,16	41,92	A	V	LIVRETA	0,397	V	LIVRETA	0,300	A-1		439,83	3 280,65
LE LOGIS FAMILIAL VAROIS	1993	X Produits CDC	EG017 - AV DES AIGUIERS - 24 LOGEMENTS	CAISSE DES DEPOTS ET CONSIGNATIONS	1 176 296,62	410 250,96	7,42	A	V	LIVRETA	4,308	F	FIXE	1,850	A-1		7 184,10	51 496,66
LE LOGIS FAMILIAL VAROIS	1995	X Produits CDC	EG021 - LES PLANTADES - 18 LOGEMENTS	CAISSE DES DEPOTS ET CONSIGNATIONS	1 170 640,76	569 166,59	23,08	A	V	LIVRETA	5,800	V	LIVRETA	1,500	A-1		8 537,50	19 877,63
LE LOGIS FAMILIAL VAROIS	1994	X Produits CDC	EG019 - LES PLANTADES - 52 LOGEMENTS	CAISSE DES DEPOTS ET CONSIGNATIONS	1 392 111,07	661 548,25	22,67	A	V	LIVRETA	4,932	V	LIVRETA	1,500	A-1		9 923,23	24 299,17
LE LOGIS FAMILIAL VAROIS	2017	X Produits CDC	EG060 - CHOCOLATERIE I - 41 LOGEMENTS (PLUS01)	CAISSE DES DEPOTS ET CONSIGNATIONS	2 171 602,00	2 031 786,19	35,92	A	V	LIVRETA	1,113	V	LIVRETA	1,100	A-1		22 349,65	43 518,48
LE LOGIS FAMILIAL VAROIS	2016	X Produits CDC	EG061 - CHOCOLATERIE I - 41 LOGEMENTS (PLUS FONCIER)	CAISSE DES DEPOTS ET CONSIGNATIONS	764 729,00	741 091,05	55,92	A	V	LIVRETA	0,867	V	LIVRETA	0,840	A-1		6 225,16	9 380,53
LE LOGIS FAMILIAL VAROIS	2016	X Produits CDC	EG058 - CHOCOLATERIE I - 41 LOGEMENTS (PLAI)	CAISSE DES DEPOTS ET CONSIGNATIONS	1 016 492,00	937 458,15	35,92	A	V	LIVRETA	0,348	V	LIVRETA	0,300	A-1		2 812,37	23 534,24
LE LOGIS FAMILIAL VAROIS	2016	X Produits CDC	EG059 - CHOCOLATERIE I - 41 LOGEMENTS (PLAI FONCIER)	CAISSE DES DEPOTS ET CONSIGNATIONS	357 957,00	350 865,91	55,92	A	V	LIVRETA	0,906	V	LIVRETA	0,840	A-1		2 947,27	4 441,17
LE LOGIS FAMILIAL VAROIS	2017	X Produits CDC	EG064 - CHOCOLATERIE II - 20 LOGEMENTS (PLUS 01)	CAISSE DES DEPOTS ET CONSIGNATIONS	1 048 049,00	980 163,12	35,92	A	V	LIVRETA	1,111	V	LIVRETA	1,100	A-1		10 781,79	20 993,95

VILLE DE SOLLIES PONT - BUDGET PRINCIPAL - BP - 2022

Désignation du bénéficiaire	Année de mobilisation et profil d'amortissement de l'emprunt (1)		Objet de l'emprunt garanti	Organisme prêteur ou chef de file	Montant initial	Capital restant dû au 01/01/N	Durée résiduelle	Périodicité des remboursements (2)	Taux initial			Taux à la date de vote du budget (6)			Catégorie d'emprunt (7)	Indices ou devises pouvant modifier l'emprunt	Annuité garantie au cours de l'exercice	
	Année	Profil							Taux (3)	Index (4)	Taux actuariel (5)	Taux (3)	Index (4)	Niveau de taux			En intérêts (8)	En capital
LE LOGIS FAMILIAL VAROIS	2017	X Produits CDC	EG065 - CHOCOLATERIE II - 20 LOGEMENTS (PLUS FONCIER)	CAISSE DES DEPOTS ET CONSIGNATIONS	355 950,00	344 721,42	55,92	A	V	LIVRETA	0,858	V	LIVRETA	0,830	A-1		2 861,19	4 378,50
LE LOGIS FAMILIAL VAROIS	2016	X Produits CDC	EG062- CHOCOLATERIE II - 20 LOGEMENTS (PLAI)	CAISSE DES DEPOTS ET CONSIGNATIONS	512 128,00	472 197,96	35,92	A	V	LIVRETA	0,348	V	LIVRETA	0,300	A-1		1 416,59	11 854,21
LE LOGIS FAMILIAL VAROIS	2017	X Produits CDC	EG063 - CHOCOLATERIE II - 20 LOGEMENTS (PLAI FONCIER)	CAISSE DES DEPOTS ET CONSIGNATIONS	173 933,00	170 425,58	55,92	A	V	LIVRETA	0,898	V	LIVRETA	0,830	A-1		1 414,53	2 164,68
LE LOGIS FAMILIAL VAROIS	2017	X Produits CDC	EG068 - LES AIGUIERS- 25 LOGEMENTS (PLUS)	CAISSE DES DEPOTS ET CONSIGNATIONS	1 770 072,00	1 686 881,53	36,00	A	V	LIVRETA	1,096	V	LIVRETA	1,100	A-1		18 555,70	34 866,03
LE LOGIS FAMILIAL VAROIS	2017	X Produits CDC	EG069 - LES AIGUIERS- 25 LOGEMENTS (PLUS FONCIER)	CAISSE DES DEPOTS ET CONSIGNATIONS	329 658,00	322 900,24	56,00	A	V	LIVRETA	0,880	V	LIVRETA	0,860	A-1		2 776,94	3 958,22
LE LOGIS FAMILIAL VAROIS	2016	X Produits CDC	EG066 - LES AIGUIERS - 25 LOGEMENTS (PLAI)	CAISSE DES DEPOTS ET CONSIGNATIONS	767 506,00	724 851,85	36,00	A	V	LIVRETA	0,344	V	LIVRETA	0,300	A-1		2 174,56	17 651,23
LE LOGIS FAMILIAL VAROIS	2017	X Produits CDC	EG067 - LES AIGUIERS- 25 LOGEMENTS (PLAI FONCIER)	CAISSE DES DEPOTS ET CONSIGNATIONS	142 941,00	141 543,68	56,00	A	V	LIVRETA	0,917	V	LIVRETA	0,860	A-1		1 217,28	1 735,08
LE LOGIS FAMILIAL VAROIS	2018	X Produits CDC	EG074 - 2 AVENUE DES OISEAUX - 50 LOGEMENTS (PLAI)	CAISSE DES DEPOTS ET CONSIGNATIONS	1 197 798,00	1 155 530,36	37,83	A	V	LIVRETA	0,324	V	LIVRETA	0,300	A-1		3 466,59	25 922,78
LE LOGIS FAMILIAL VAROIS	2018	X Produits CDC	EG077 - 2 AVENUE DES OISEAUX - 50 LOGEMENTS (PLUS FONCIER)	CAISSE DES DEPOTS ET CONSIGNATIONS	858 200,00	848 307,87	57,83	A	V	LIVRETA	0,864	V	LIVRETA	0,850	A-1		7 210,62	9 048,48

VILLE DE SOLLIES PONT - BUDGET PRINCIPAL - BP - 2022

Désignation du bénéficiaire	Année de mobilisation et profil d'amortissement de l'emprunt (1)		Objet de l'emprunt garanti	Organisme prêteur ou chef de file	Montant initial	Capital restant dû au 01/01/N	Durée résiduelle	Périodicité des remboursements (2)	Taux initial			Taux à la date de vote du budget (6)			Catégorie d'emprunt (7)	Indices ou devises pouvant modifier l'emprunt	Annuité garantie au cours de l'exercice	
	Année	Profil							Taux (3)	Index (4)	Taux actuariel (5)	Taux (3)	Index (4)	Niveau de taux			En intérêts (8)	En capital
LE LOGIS FAMILIAL VAROIS	2018	X Produits CDC	EG075 - 2 AVENUE DES OISEAUX - 50 LOGEMENTS (PLAI FONCIER)	CAISSE DES DEPOTS ET CONSIGNATIONS	390 378,00	388 710,70	57,83	A	V	LIVRETA	0,869	V	LIVRETA	0,850	A-1		3 304,04	4 146,19
LE LOGIS FAMILIAL VAROIS	2019	X Produits CDC	EG076 - 2 AVENUE DES OISEAUX - 50 LOGEMENTS (PLUS)	CAISSE DES DEPOTS ET CONSIGNATIONS	2 633 121,00	2 551 352,40	37,83	A	V	LIVRETA	1,113	V	LIVRETA	1,100	A-1		28 064,88	47 555,26
VAR HABITAT	2011	X Produits CDC	EG027 - AVENUE DE L EUROPE - 12 LOGEMENTS DONT 9 PLUS FONCIER	CAISSE DES DEPOTS ET CONSIGNATIONS	82 110,00	71 146,60	39,58	A	V	LIVRETA	1,327	V	LIVRETA	1,100	A-1		782,62	1 425,57
VAR HABITAT	2011	X Produits CDC	EG028 - AVENUE DE L EUROPE - 12 LOGEMENTS DONT 3 PLAI	CAISSE DES DEPOTS ET CONSIGNATIONS	100 558,00	79 099,38	29,58	A	V	LIVRETA	0,561	V	LIVRETA	0,300	A-1		237,30	2 523,73
VAR HABITAT	2011	X Produits CDC	EG029 - AVENUE DE L EUROPE - 12 LOGEMENTS DONT 3 PLAI FONCIER	CAISSE DES DEPOTS ET CONSIGNATIONS	27 890,00	23 388,20	39,58	A	V	LIVRETA	0,513	V	LIVRETA	0,300	A-1		70,17	551,20
VAR HABITAT	2011	X Produits CDC	EG023 - AVENUE DE L EUROPE - 45 LOGEMENTS DONT 34 PLUS FONCIER	CAISSE DES DEPOTS ET CONSIGNATIONS	413 211,00	358 038,73	39,58	A	V	LIVRETA	1,327	V	LIVRETA	1,100	A-1		3 938,43	7 174,06
VAR HABITAT	2011	X Produits CDC	EG024 - AVENUE DE L EUROPE - 45 LOGEMENTS DONT 11 PLAI	CAISSE DES DEPOTS ET CONSIGNATIONS	270 639,00	212 885,85	29,58	A	V	LIVRETA	0,561	V	LIVRETA	0,300	A-1		638,66	6 792,29
VAR HABITAT	2011	X Produits CDC	EG025 - AVENUE DE L EUROPE - 45 LOGEMENTS DONT 11 PLAI FONCIER	CAISSE DES DEPOTS ET CONSIGNATIONS	130 759,00	109 652,75	39,58	A	V	LIVRETA	0,513	V	LIVRETA	0,300	A-1		328,96	2 584,23

VILLE DE SOLLIES PONT - BUDGET PRINCIPAL - BP - 2022

Désignation du bénéficiaire	Année de mobilisation et profil d'amortissement de l'emprunt (1)		Objet de l'emprunt garanti	Organisme prêteur ou chef de file	Montant initial	Capital restant dû au 01/01/N	Durée résiduelle	Périodicité des remboursements (2)	Taux initial			Taux à la date de vote du budget (6)			Catégorie d'emprunt (7)	Indices ou devises pouvant modifier l'emprunt	Annuité garantie au cours de l'exercice	
	Année	Profil							Taux (3)	Index (4)	Taux actuariel (5)	Taux (3)	Index (4)	Niveau de taux			En intérêts (8)	En capital
VAR HABITAT	2013	X Produits CDC	EG043 - BROUE-TERRINS - 7 LOGEMENTS DONT 5 PLUS FONCIER	CAISSE DES DEPOTS ET CONSIGNATIONS	72 526,50	64 268,68	41,25	A	V	LIVRETA	1,242	V	LIVRETA	1,100	A-1		706,96	1 212,11
VAR HABITAT	2013	X Produits CDC	EG044 - BROUE-TERRINS - 7 LOGEMENTS DONT 2 PLAI	CAISSE DES DEPOTS ET CONSIGNATIONS	67 970,00	55 904,07	31,25	A	V	LIVRETA	0,465	V	LIVRETA	0,300	A-1		167,71	1 667,11
VAR HABITAT	2013	X Produits CDC	EG045 - BROUE-TERRINS - 7 LOGEMENTS DONT 2 PLAI FONCIER	CAISSE DES DEPOTS ET CONSIGNATIONS	38 846,50	33 533,26	41,25	A	V	LIVRETA	0,434	V	LIVRETA	0,300	A-1		100,60	750,36
VAR HABITAT	2013	X Produits CDC	EG035 - ILOT DE LA GARE 2 - 16 LOGEMENTS DONT 12 PLUS FONCIER	CAISSE DES DEPOTS ET CONSIGNATIONS	254 564,50	224 790,62	41,75	A	V	LIVRETA	1,202	V	LIVRETA	1,100	A-1		2 472,70	4 239,54
VAR HABITAT	2013	X Produits CDC	EG036 - ILOT DE LA GARE 2 - 16 LOGEMENTS DONT 4 PLAI TRAVAUX	CAISSE DES DEPOTS ET CONSIGNATIONS	117 655,00	96 354,00	31,75	A	V	LIVRETA	0,418	V	LIVRETA	0,300	A-1		289,06	2 873,36
VAR HABITAT	2013	X Produits CDC	EG037 - ILOT DE LA GARE 2 - 16 LOGEMENTS DONT 4 PLAI FONCIER	CAISSE DES DEPOTS ET CONSIGNATIONS	102 701,50	88 288,93	41,75	A	V	LIVRETA	0,397	V	LIVRETA	0,300	A-1		264,87	1 975,62
VAR HABITAT	2013	X Produits CDC	EG039 - ILOT DE LA GARE 1 - 14 LOGEMENTS DONT 10 PLUS FONCIER	CAISSE DES DEPOTS ET CONSIGNATIONS	222 619,00	196 581,46	41,75	A	V	LIVRETA	1,202	V	LIVRETA	1,100	A-1		2 162,40	3 707,52
VAR HABITAT	2013	X Produits CDC	EG040 - ILOT DE LA GARE 1 - 14 LOGEMENTS DONT PLAI TRAVAUX	CAISSE DES DEPOTS ET CONSIGNATIONS	97 169,00	79 576,90	31,75	A	V	LIVRETA	0,418	V	LIVRETA	0,300	A-1		238,73	2 373,05

VILLE DE SOLLIES PONT - BUDGET PRINCIPAL - BP - 2022

Désignation du bénéficiaire	Année de mobilisation et profil d'amortissement de l'emprunt (1)		Objet de l'emprunt garanti	Organisme prêteur ou chef de file	Montant initial	Capital restant dû au 01/01/N	Durée résiduelle	Périodicité des remboursements (2)	Taux initial			Taux à la date de vote du budget (6)			Catégorie d'emprunt (7)	Indices ou devises pouvant modifier l'emprunt	Annuité garantie au cours de l'exercice	
	Année	Profil							Taux (3)	Index (4)	Taux actuariel (5)	Taux (3)	Index (4)	Niveau de taux			En intérêts (8)	En capital
VAR HABITAT	2013	X Produits CDC	EG041 - ILOT DE LA GARE 1 - 14 LOGEMENTS DONT 4 PLAÏ FONCIER	CAISSE DES DEPOTS ET CONSIGNATIONS	89 915,50	77 297,25	41,75	A	V	LIVRETA	0,397	V	LIVRETA	0,300	A-1		231,89	1 729,66
VAR HABITAT	2011	X Produits CDC	EG022 - AVENUE DE L EUROPE - 45 LOGEMENTS DONT 34 PLUS	CAISSE DES DEPOTS ET CONSIGNATIONS	855 247,00	701 022,85	30,00	A	V	LIVRETA	1,374	V	LIVRETA	1,100	A-1		7 599,08	19 658,20
VAR HABITAT	2013	X Produits CDC	EG038 - ILOT DE LA GARE 1 - 14 LOGEMENTS DONT 10 PLUS TRAVAUX	CAISSE DES DEPOTS ET CONSIGNATIONS	240 578,00	203 909,12	32,00	A	V	LIVRETA	1,224	V	LIVRETA	1,100	A-1		2 212,08	5 301,80
VAR HABITAT	2011	X Produits CDC	EG026 - AVENUE DE L EUROPE - 12 LOGEMENTS DONT 9 PLUS	CAISSE DES DEPOTS ET CONSIGNATIONS	296 048,00	247 717,48	29,00	A	V	LIVRETA	1,374	F	FIXE	1,350	A-1		3 344,19	7 186,12
VAR HABITAT	2013	X Produits CDC	EG042 - BROUE-TERRINS - 7 LOGEMENTS DONT 5 PLUS	CAISSE DES DEPOTS ET CONSIGNATIONS	126 899,50	110 050,50	29,00	A	V	LIVRETA	1,271	F	FIXE	0,940	A-1		1 034,48	3 192,49
VAR HABITAT	2013	X Produits CDC	EG034 - ILOT DE LA GARE 2 - 16 LOGEMENTS DONT 12 PLUS TRAVAUX	CAISSE DES DEPOTS ET CONSIGNATIONS	291 629,00	251 953,14	29,00	A	V	LIVRETA	1,224	F	FIXE	0,940	A-1		2 368,36	7 309,00
VAR HABITAT	2017	X Produits CDC	EG072 - LES AIGUIERS - 24 LOGEMENTS (PLUS)	CAISSE DES DEPOTS ET CONSIGNATIONS	562 277,50	521 013,57	36,00	A	V	LIVRETA	1,132	V	LIVRETA	1,100	A-1		6 933,24	10 517,34
VAR HABITAT	2016	X Produits CDC	EG056 - PAGNOL - 17 LOGEMENTS (PLUS)	CAISSE DES DEPOTS ET CONSIGNATIONS	596 996,00	538 671,21	34,00	A	V	LIVRETA	1,157	V	LIVRETA	1,100	A-1		5 925,39	12 701,02
VAR HABITAT	2016	X Produits CDC	EG057 - PAGNOL - 17 LOGEMENTS (PLUS FONCIER)	CAISSE DES DEPOTS ET CONSIGNATIONS	203 611,00	188 828,65	44,00	A	V	LIVRETA	1,147	V	LIVRETA	1,100	A-1		2 077,12	3 265,55
VAR HABITAT	2016	X Produits CDC	EG055 - PAGNOL - 17 LOGEMENTS (PLAÏ FONCIER)	CAISSE DES DEPOTS ET CONSIGNATIONS	61 688,50	56 252,74	44,00	A	V	LIVRETA	0,344	V	LIVRETA	0,300	A-1		168,76	1 169,45

VILLE DE SOLLIES PONT - BUDGET PRINCIPAL - BP - 2022

Désignation du bénéficiaire	Année de mobilisation et profil d'amortissement de l'emprunt (1)		Objet de l'emprunt garanti	Organisme prêteur ou chef de file	Montant initial	Capital restant dû au 01/01/N	Durée résiduelle	Périodicité des remboursements (2)	Taux initial			Taux à la date de vote du budget (6)			Catégorie d'emprunt (7)	Indices ou devises pouvant modifier l'emprunt	Annuité garantie au cours de l'exercice	
	Année	Profil							Taux (3)	Index (4)	Taux actuariel (5)	Taux (3)	Index (4)	Niveau de taux			En intérêts (8)	En capital
VAR HABITAT	2016	X Produits CDC	EG052 - PAGNOL - 24 LOGEMENTS (PLUS)	CAISSE DES DEPOTS ET CONSIGNATIONS	707 897,00	638 737,51	34,00	A	V	LIVRETA	1,142	V	LIVRETA	1,100	A-1		7 026,12	15 060,42
VAR HABITAT	2016	X Produits CDC	EG053 - PAGNOL - 24 LOGEMENTS (PLUS FONCIER)	CAISSE DES DEPOTS ET CONSIGNATIONS	231 754,00	214 928,45	44,00	A	V	LIVRETA	1,135	V	LIVRETA	1,100	A-1		2 364,22	3 716,90
VAR HABITAT	2016	X Produits CDC	EG050 - PAGNOL - 24 LOGEMENTS (PLAI)	CAISSE DES DEPOTS ET CONSIGNATIONS	255 729,50	226 746,22	34,00	A	V	LIVRETA	0,351	V	LIVRETA	0,300	A-1		680,24	6 154,00
VAR HABITAT	2016	X Produits CDC	EG051 - PAGNOL - 24 LOGEMENTS (PLAI FONCIER)	CAISSE DES DEPOTS ET CONSIGNATIONS	83 721,00	76 343,80	44,00	A	V	LIVRETA	0,342	V	LIVRETA	0,300	A-1		229,03	1 587,13
VAR HABITAT	2016	X Produits CDC	EG054 - PAGNOL - 17 LOGEMENTS (PLAI)	CAISSE DES DEPOTS ET CONSIGNATIONS	181 054,50	160 534,57	34,00	A	V	LIVRETA	0,354	V	LIVRETA	0,300	A-1		481,61	4 356,98
VAR HABITAT	2017	X Produits CDC	EG073 - LES AIGUIERS - 24 LOGEMENTS (PLUS FONCIER)	CAISSE DES DEPOTS ET CONSIGNATIONS	369 500,00	347 325,15	45,33	A	V	LIVRETA	1,127	V	LIVRETA	1,100	A-1		3 820,58	6 339,66
VAR HABITAT	2017	X Produits CDC	EG070 - LES AIGUIERS - 24 LOGEMENTS (PLAI)	CAISSE DES DEPOTS ET CONSIGNATIONS	231 660,50	210 190,05	35,33	A	V	LIVRETA	0,331	V	LIVRETA	0,300	A-1		630,57	5 805,08
VAR HABITAT	2017	X Produits CDC	EG071 - LES AIGUIERS - 24 LOGEMENTS (PLAI FONCIER)	CAISSE DES DEPOTS ET CONSIGNATIONS	152 235,50	141 181,56	45,33	A	V	LIVRETA	0,325	V	LIVRETA	0,300	A-1		423,55	3 049,95
VAR HABITAT	2014	X Produits CDC	EG046 - PROVENCE - 8 LOGEMENTS (PLUS)	CAISSE DES DEPOTS ET CONSIGNATIONS	137 275,00	118 465,67	32,33	A	V	LIVRETA	1,207	V	LIVRETA	1,100	A-1		1 303,12	2 997,14
VAR HABITAT	2014	X Produits CDC	EG047 - PROVENCE - 8 LOGEMENTS (PLUS FONCIER)	CAISSE DES DEPOTS ET CONSIGNATIONS	119 635,00	107 497,34	42,33	A	V	LIVRETA	1,189	V	LIVRETA	1,100	A-1		1 182,47	1 968,62
VAR HABITAT	2014	X Produits CDC	EG048 - PROVENCE - 8 LOGEMENTS (PLAI)	CAISSE DES DEPOTS ET CONSIGNATIONS	49 953,50	42 074,74	32,33	A	V	LIVRETA	0,402	V	LIVRETA	0,300	A-1		126,23	1 214,83

VILLE DE SOLLIES PONT - BUDGET PRINCIPAL - BP - 2022

Désignation du bénéficiaire	Année de mobilisation et profil d'amortissement de l'emprunt (1)		Objet de l'emprunt garanti	Organisme prêteur ou chef de file	Montant initial	Capital restant dû au 01/01/N	Durée résiduelle	Périodicité des remboursements (2)	Taux initial			Taux à la date de vote du budget (6)			Catégorie d'emprunt (7)	Indices ou devises pouvant modifier l'emprunt	Annuité garantie au cours de l'exercice	
	Année	Profil							Taux (3)	Index (4)	Taux actuariel (5)	Taux (3)	Index (4)	Niveau de taux			En intérêts (8)	En capital
VAR HABITAT	2014	X Produits CDC	EG049 - PROVENCE - 8 LOGEMENTS (PLAI FONCIER)	CAISSE DES DEPOTS ET CONSIGNATIONS	43 534,50	38 214,22	42,33	A	V	LIVRETA	0,383	V	LIVRETA	0,300	A-1		114,65	833,94
VAR HABITAT	2020	X Produits CDC	EG082 - JARDINS DE SO - 34 LOGEMENTS (PLUS)	CAISSE DES DEPOTS ET CONSIGNATIONS	631 250,50	605 579,52	37,67	A	V	LIVRETA	1,100	V	LIVRETA	1,100	A-1		6 661,38	13 765,08
VAR HABITAT	2020	X Produits CDC	EG083 - JARDINS DE SO - 34 LOGEMENTS (PLUS FONCIER)	CAISSE DES DEPOTS ET CONSIGNATIONS	409 357,50	396 727,14	47,67	A	V	LIVRETA	1,100	V	LIVRETA	1,100	A-1		4 364,00	6 892,21
VAR HABITAT	2020	X Produits CDC	EG080 - JARDINS DE SO - 34 LOGEMENTS (PLAI)	CAISSE DES DEPOTS ET CONSIGNATIONS	300 071,00	285 866,79	37,67	A	V	LIVRETA	0,300	V	LIVRETA	0,300	A-1		857,60	7 478,53
VAR HABITAT	2020	X Produits CDC	EG081 - JARDINS DE SO - 34 LOGEMENTS (PLAI FONCIER)	CAISSE DES DEPOTS ET CONSIGNATIONS	194 592,00	187 322,77	47,67	A	V	LIVRETA	0,300	V	LIVRETA	0,300	A-1		561,97	3 877,96
TOTAL GENERAL					42 506 980,42	35 441 594,11											271 156,04	719 102,25

(1) Indiquer C pour amortissement constant, P pour amortissement progressif, F pour in fine, X pour autres (à préciser).

(2) Indiquer la périodicité des remboursements A : annuelle ; M : mensuelle ; B : bimestrielle ; S : semestrielle ; T : trimestrielle ; X : autre.

(3) Type de taux d'intérêt : F : fixe ; V : variable simple ; C : complexe (c'est-à-dire un taux variable qui n'est pas seulement défini comme la simple addition d'un taux usuel de référence et d'une marge exprimée en point de pourcentage).

(4) Indiquer le type d'index (ex. EURIBOR 3 mois ...).

(5) Taux annuel, tous frais compris.

(6) Taux hors opération de couverture. Pour les emprunts à taux variable, indiquer le niveau à la date de vote du budget.

(7) Catégorie d'emprunt hors opération de couverture. Exemple A-1 (cf. la classification des emprunts suivant la typologie de la circulaire IOCB1015077C du 25 juin 2010 sur les produits financiers offerts aux collectivités territoriales).

(8) Il s'agit des intérêts dus au titre du contrat initial et comptabilisés à l'article 66111 « Intérêts réglés à l'échéance » (intérêts décaissés).

IV – ANNEXES	IV
ENGAGEMENTS HORS BILAN – CALCUL DU RATIO D'ENDETTEMENT RELATIF AUX GARANTIES D'EMPRUNT	B1.2

B1.2 – CALCUL DU RATIO D'ENDETTEMENT RELATIF AUX GARANTIES D'EMPRUNT

Calcul du ratio de l'article L. 2252-1 du CGCT	Valeur en euros	
Total des annuités déjà garanties à échoir dans l'exercice (1)	A	48 677,10
Total des premières annuités entières des nouvelles garanties de l'exercice (1)	B	0,00
Annuité nette de la dette de l'exercice (2)	C	0,00
Provisions pour garanties d'emprunts	D	0,00
Total des annuités d'emprunts garantis de l'exercice	I = A+ B + C - D	48 677,10
Recettes réelles de fonctionnement	II	13 325 330,29

Part des garanties d'emprunt accordées au titre de l'exercice en % (3)	I / II	0,37
-------------------------------------------------------------------------------	---------------	-------------

(1) Hors opérations visées par l'article L. 2252-2 du CGCT.

(2) Cf. définition de l'article D. 1511-30 du CGCT.

(3) Les garanties d'emprunt accordées au titre d'un exercice ne doivent pas représenter plus de 50 % des recettes réelles de fonctionnement de ce même exercice.

IV – ANNEXES	IV
ENGAGEMENTS HORS BILAN – ENGAGEMENTS DONNES ET RECUS SUBVENTIONS VERSEES DANS LE CADRE DU VOTE DU BUDGET	B1.7

B1.7 – SUBVENTIONS VERSEES DANS LE CADRE DU VOTE DU BUDGET
(Article L. 2311-7 du CGCT)

Article (1)	Subventions (2)	Objet (3)	Nom de l'organisme	Nature juridique de l'organisme	Montant de la subvention
INVESTISSEMENT					
FONCTIONNEMENT					
657362	1	Fonctionnement 2022	Centre Communal d'Action Sociale de Solliès-Pont	Etablissement de droit public	267 000,00
6574	2	Fonctionnement 2022	Amicale Anciens Combattants	Association	250,00
6574	3	Fonctionnement 2022	Amicale CCFF	Association	700,00
6574	4	Fonctionnement 2022	Amicale des donneurs de sang	Association	400,00
6574	5	Fonctionnement 2022	AMMAC de la Vallée du Gapeau	Association	250,00
6574	6	Fonctionnement 2022	Art et Peinture	Association	300,00
6574	7	Fonctionnement 2022	Boutis de la Vallée du Gapeau	Association	150,00
6574	8	Fonctionnement 2022	C.O.F de Solliès-Pont	Association	5 000,00
6574	9	Fonctionnement 2022	Club 210	Association	2 200,00
6574	10	Fonctionnement 2022	Club de l'image	Association	300,00
6574	11	Fonctionnement 2022	Club Philatélique	Association	170,00
6574	12	Fonctionnement 2022	Club photo de la Vallée du Gapeau	Association	300,00
6574	13	Fonctionnement 2022	Club Sport Azur	Association	300,00
6574	14	Fonctionnement 2022	Comité de Jumelage	Association	2 000,00
6574	15	Fonctionnement 2022	Comité d'organisat* fête de la Figue	Association	6 000,00
6574	16	Fonctionnement 2022	Confrerie de la Figue	Association	300,00
6574	17	Fonctionnement 2022	D'hier à aujourd'hui	Association	300,00
6574	18	Fonctionnement 2022	Ecole de Musique	Association	1 300,00
6574	19	Fonctionnement 2022	FNACA	Association	200,00
6574	20	Fonctionnement 2022	Jardins solidaires	Association	300,00
6574	21	Fonctionnement 2022	La Lyre du Gapeau	Association	4 500,00
6574	22	Fonctionnement 2022	La Solliésine	Association	1 000,00
6574	23	Fonctionnement 2022	L'Atelier	Association	800,00
6574	24	Fonctionnement 2022	Le Miaou de Solliès-Pont	Association	1 000,00
6574	25	Fonctionnement 2022	Leï Draoun	Association	200,00
6574	26	Fonctionnement 2022	Leï Ginesto	Association	1 000,00
6574	27	Fonctionnement 2022	Les Pitrieries	Association	2 500,00
6574	28	Fonctionnement 2022	Médailles Militaires	Association	350,00
6574	29	Fonctionnement 2022	MTB Var-Gapeau	Association	300,00
6574	30	Fonctionnement 2022	MUR et Maquis	Association	150,00
6574	31	Fonctionnement 2022	OCCE Elémentaire Jean Moulin	Association	300,00
6574	32	Fonctionnement 2022	O.M.S	Association	4 500,00
6574	33	Fonctionnement 2022	Secours Catholique	Association	700,00
6574	34	Fonctionnement 2022	Secours Populaire	Association	700,00
6574	35	Fonctionnement 2022	Société de chasse de Solliès-Pont	Association	500,00
6574	36	Fonctionnement 2022	Vieux Travailleurs	Association	500,00
6574	37	Fonctionnement 2022	Solliès-Pont événements	Association	5 200,00
6574	38	Fonctionnement 2022	Tennis Club de Solliès-Pont	Association	5 000,00
6574		Fonctionnement 2022	Réserve		30 080,00

(1) Indiquer l'article d'imputation de la subvention.

(2) Dénomination ou numéro éventuel de la subvention.

(3) Objet pour lequel est versée la subvention.

IV – ANNEXES	IV
ENGAGEMENTS HORS BILAN AUTORISATIONS DE PROGRAMME ET CREDITS DE PAIEMENT	B2.1

B2.1 – SITUATION DES AUTORISATIONS DE PROGRAMME ET CREDITS DE PAIEMENT

N° ou intitulé de l'AP	Montant des AP			Montant des CP			
	Pour mémoire AP votée y compris ajustement	Révision de l'exercice N	Total cumulé (toutes les délibérations y compris pour N)	Crédits de paiement antérieurs (réalisations cumulées au 01/01/N) (1)	Crédits de paiement ouverts au titre de l'exercice N (2)	Restes à financer de l'exercice N+1	Restes à financer (exercices au-delà de N+1)
AP5 EGLISE	1 406 803,71	232 773,55	1 639 577,26	528 577,26	811 000,00	300 000,00	0,00
AP6 MAISON DE SANTE	2 052 000,00	48 304,00	2 100 304,00	86 304,00	1 707 000,00	307 000,00	0,00
AP4 MEDIATHEQUE	3 061 688,00	904,32	3 062 592,32	95 592,32	996 000,00	1 721 000,00	250 000,00

(1) Il s'agit des réalisations effectives correspondant aux mandats émis.

(2) Il s'agit du montant prévu initialement par l'échéancier corrigé des révisions.

IV – ANNEXES	IV
AUTRES ELEMENTS D'INFORMATIONS – ETAT DU PERSONNEL AU 01/01/N	C1

C1 – ETAT DU PERSONNEL AU 01/01/N

GRADES OU EMPLOIS (1)	CATEGORIES (2)	EMPLOIS BUDGETAIRES (3)			EFFECTIFS POURVUS SUR EMPLOIS BUDGETAIRES EN ETPT (4)		
		EMPLOIS PERMANENTS À TEMPS COMPLET	EMPLOIS PERMANENTS À TEMPS NON COMPLET	TOTAL	AGENTS TITULAIRES	AGENTS NON TITULAIRES	TOTAL
EMPLOIS FONCTIONNELS (a)		3,00	0,00	3,00	2,00	0,00	2,00
Directeur général des services	A	1,00	0,00	1,00	1,00	0,00	1,00
Directeur général adjoint des services	A	1,00	0,00	1,00	0,00	0,00	0,00
Directeur général des services techniques	A	1,00	0,00	1,00	1,00	0,00	1,00
Emplois créés au titre de l'article 6-1 de la loi n° 84-53		0,00	0,00	0,00	0,00	0,00	0,00
FILIERE ADMINISTRATIVE (b)		55,00	0,00	55,00	38,50	4,00	42,50
Adjoint administratif	C	5,00	0,00	5,00	0,00	4,00	4,00
Adjoint administratif principal de 1ère classe	C	23,00	0,00	23,00	18,60	0,00	18,60
Adjoint administratif principal de 2ème classe	C	7,00	0,00	7,00	5,90	0,00	5,90
Attaché	A	3,00	0,00	3,00	1,00	0,00	1,00
Attaché hors classe	A	1,00	0,00	1,00	1,00	0,00	1,00
Attaché principal	A	2,00	0,00	2,00	0,00	0,00	0,00
Rédacteur	B	6,00	0,00	6,00	6,00	0,00	6,00
Rédacteur principal 1ère classe	B	7,00	0,00	7,00	6,00	0,00	6,00
Rédacteur principal 2ème classe	B	1,00	0,00	1,00	0,00	0,00	0,00
FILIERE TECHNIQUE (c)		101,00	0,00	101,00	69,00	10,00	79,00
Adjoint technique	C	19,00	0,00	19,00	5,00	9,00	14,00
Adjoint technique principal 1ère classe	C	8,00	0,00	8,00	6,00	0,00	6,00
Adjoint technique principal 2ème classe	C	21,00	0,00	21,00	19,00	0,00	19,00
Agent de maîtrise	C	18,00	0,00	18,00	11,00	1,00	12,00
Agent de maîtrise principal	C	23,00	0,00	23,00	21,00	0,00	21,00
Ingenieur Principal	A	2,00	0,00	2,00	1,00	0,00	1,00
Ingénieur	A	1,00	0,00	1,00	0,00	0,00	0,00
Ingénieur hors classe	A	1,00	0,00	1,00	1,00	0,00	1,00
Technicien	B	6,00	0,00	6,00	4,00	0,00	4,00
Technicien principal de 1ère classe	B	2,00	0,00	2,00	1,00	0,00	1,00
FILIERE SOCIALE (d)		7,00	0,00	7,00	2,00	0,00	2,00
ATSEM principal 1ère classe	C	2,00	0,00	2,00	0,00	0,00	0,00
ATSEM principal 2ème classe	C	1,00	0,00	1,00	0,00	0,00	0,00
Educateur de jeunes enfants	A	2,00	0,00	2,00	1,00	0,00	1,00
Educateur de jeunes enfants classe exceptionnelle	A	1,00	0,00	1,00	0,00	0,00	0,00
Moniteur éducateur int.fam. Principal	B	1,00	0,00	1,00	1,00	0,00	1,00
FILIERE MEDICO-SOCIALE(e)		9,00	0,00	9,00	6,00	0,00	6,00
Auxiliaire puériculture classe normale	B	4,00	0,00	4,00	1,00	0,00	1,00
Auxiliaire puériculture classe supérieure	B	4,00	0,00	4,00	4,00	0,00	4,00
Puéricultrice hors classe	A	1,00	0,00	1,00	1,00	0,00	1,00

VILLE DE SOLLIES PONT - BUDGET PRINCIPAL - BP - 2022

GRADES OU EMPLOIS (1)	CATEGORIES (2)	EMPLOIS BUDGETAIRES (3)			EFFECTIFS POURVUS SUR EMPLOIS BUDGETAIRES EN ETPT (4)		
		EMPLOIS PERMANENTS À TEMPS COMPLET	EMPLOIS PERMANENTS À TEMPS NON COMPLET	TOTAL	AGENTS TITULAIRES	AGENTS NON TITULAIRES	TOTAL
FILIERE MEDICO-TECHNIQUE (f)		0,00	0,00	0,00	0,00	0,00	0,00
FILIERE SPORTIVE (g)		1,00	0,00	1,00	1,00	0,00	1,00
Educateur principal APS 1ère classe	B	1,00	0,00	1,00	1,00	0,00	1,00
Educateur principal APS 2ème classe	B	0,00	0,00	0,00	0,00	0,00	0,00
FILIERE CULTURELLE (h)		3,00	0,00	3,00	2,00	0,00	2,00
Adjoint du patrimoine principal 2ème classe	C	2,00	0,00	2,00	1,00	0,00	1,00
Adjoint du patrimoine principale de 1ère classe	C	1,00	0,00	1,00	1,00	0,00	1,00
FILIERE ANIMATION (i)		20,00	0,00	20,00	6,80	8,00	14,80
Adjoint d'animation	C	9,00	0,00	9,00	0,80	8,00	8,80
Adjoint d'animation principal de 1ère classe	C	2,00	0,00	2,00	2,00	0,00	2,00
Adjoint d'animation principal de 2ème classe	C	5,00	0,00	5,00	2,00	0,00	2,00
Animateur	B	1,00	0,00	1,00	0,00	0,00	0,00
Animateur principal 1ère classe	B	1,00	0,00	1,00	0,00	0,00	0,00
Animateur principal 2ème classe	B	2,00	0,00	2,00	2,00	0,00	2,00
FILIERE POLICE (j)		12,00	0,00	12,00	9,00	0,00	9,00
Brigadier chef principal	C	5,00	0,00	5,00	4,00	0,00	4,00
Chef de police municipale	C	0,00	0,00	0,00	0,00	0,00	0,00
Chef de service de PM ppal 1ère classe	B	1,00	0,00	1,00	1,00	0,00	1,00
Gardien - Brigadier	C	6,00	0,00	6,00	4,00	0,00	4,00
EMPLOIS NON CITES (k) (5)		12,00	0,00	12,00	0,00	10,00	10,00
Assistante maternelle	C	12,00	0,00	12,00	0,00	10,00	10,00
TOTAL GENERAL (b + c + d + e + f + g + h + i + j + k)		220,00	0,00	220,00	134,30	32,00	166,30

(1) Les grades ou emplois sont désignés conformément à la circulaire n° NOR : INTB9500102C du 23 mars 1995. Les emplois fonctionnels sont également comptabilisés dans leur filière d'origine.

(2) Catégories : A, B ou C.

(3) Emplois budgétaires créés par l'assemblée délibérante. Les emplois permanents à temps complet sont comptabilisés pour une unité, les emplois à temps non complet sont comptabilisés à hauteur de la quotité de travail prévue par la délibération créant l'emploi.

(4) Equivalent temps plein annuel travaillé (ETPT). Le décompte est proportionnel à l'activité des agents, mesurée par leur quotité de temps de travail et par leur période d'activité sur l'année :

ETPT = Effectifs physiques * quotité de temps de travail * période d'activité dans l'année

Exemple : un agent à temps plein (quotité de travail = 100 %) présent toute l'année correspond à 1 ETPT ; un agent à temps partiel, à 80 % (quotité de travail = 80 %) présent toute l'année correspond à 0,8 ETPT ; un agent à temps partiel, à 80 % (quotité de travail = 80 %) présent la moitié de l'année (ex : CDD de 6 mois, recrutement à mi-année) correspond à 0,4 ETPT (0,8 * 6 / 12).

(5) Par exemple : emplois dont les missions ne correspondent pas à un cadre d'emploi existant, « emplois spécifiques » régis par l'article 139 ter de la loi n° 84-53 du 26 janvier 1984 etc.

IV – ANNEXES	IV
AUTRES ELEMENTS D'INFORMATIONS – ETAT DU PERSONNEL AU 01/01/N	C1

C1 – ETAT DU PERSONNEL AU 01/01/N (suite)

AGENTS NON TITULAIRES EN FONCTION AU 01/01/N	CATEGORIES (1)	SECTEUR (2)	REMUNERATION (3)		CONTRAT	
			Indice (8)	Euros	Fondement du contrat (4)	Nature du contrat (5)
Agents occupant un emploi permanent (6)				0,00		
Adjoint administratif	C	ADM	371	0,00	3-4	CDI
Adjoint administratif	C	ADM	378	0,00	3-4	CDI
Adjoint administratif	C	ADM	378	0,00	3-4	CDI
Adjoint administratif	C	ADM	378	0,00	3-4	CDI
Adjoint d'animation	C	ANIM	368	0,00	3-4	CDI
Adjoint d'animation	C	ANIM	371	0,00	3-4	CDI
Adjoint d'animation	C	ANIM	371	0,00	3-4	CDI
Adjoint d'animation	C	ANIM	371	0,00	3-4	CDI
Adjoint d'animation	C	ANIM	371	0,00	3-4	CDI
Adjoint d'animation	C	ANIM	374	0,00	3-4	CDI
Adjoint d'animation	C	ANIM	378	0,00	3-4	CDI
Adjoint d'animation	C	ANIM	381	0,00	3-4	CDI
Adjoint technique	C	TECH	371	0,00	3-4	CDI
Adjoint technique	C	TECH	371	0,00	3-4	CDI
Adjoint technique	C	TECH	371	0,00	3-4	CDI
Adjoint technique	C	TECH	371	0,00	3-4	CDI
Adjoint technique	C	TECH	371	0,00	3-4	CDI
Adjoint technique	C	TECH	374	0,00	3-4	CDI
Adjoint technique	C	TECH	378	0,00	3-4	CDI
Adjoint technique	C	TECH	381	0,00	3-4	CDI
Adjoint technique	C	TECH	387	0,00	3-4	CDI
Agent de maîtrise	C	TECH	437	0,00	3-4	CDI
Assistante maternelle	C	OTR		0,00	A	CDI
Assistante maternelle	C	OTR		0,00	A	CDI
Assistante maternelle	C	OTR		0,00	A	CDI
Assistante maternelle	C	OTR		0,00	A	CDI
Assistante maternelle	C	OTR		0,00	A	CDI
Assistante maternelle	C	OTR		0,00	A	CDI
Assistante maternelle	C	OTR		0,00	A	CDI
Assistante maternelle	C	OTR		0,00	A	CDI
Assistante maternelle	C	OTR		0,00	A	CDI
Assistante maternelle	C	OTR		0,00	A	CDI
Assistante maternelle	C	OTR		0,00	A	CDD
Agents occupant un emploi non permanent (7)				58 051,50		
1 adjoint d'animation	C	ANIM		19 350,50	A	A Contrat aidé
1 atsem principale de 2ème classe	C	S	368	0,00	3-a°	CDD
1 auxiliaire puéricultrice principale de 2ème classe	C	MS	368	0,00	3-a°	CDD
1 technicien principal de 1ère classe	B	TECH	547	0,00	3-a°	CDD
1 éducateur de jeunes enfants	A	S	444	0,00	3-a°	CDD
21 adjoints d'animation	C	ANIM	367	0,00	3-a°	CDD
31 adjoints techniques	C	TECH	367	0,00	3-a°	CDD

VILLE DE SOLLIES PONT - BUDGET PRINCIPAL - BP - 2022

AGENTS NON TITULAIRES EN FONCTION AU 01/01/N	CATEGORIES (1)	SECTEUR (2)	REMUNERATION (3)		CONTRAT	
			Indice (8)	Euros	Fondement du contrat (4)	Nature du contrat (5)
4 adjoints administratifs	C	ADM		19 350,50	A	A Contrat aidé
6 agents techniques	C	TECH		19 350,50	A	A Contrat aidé
TOTAL GENERAL				58 051,50		

(1) CATEGORIES: A, B et C.

(2) SECTEUR ADM : Administratif.
 TECH : Technique.
 URB : Urbanisme (dont aménagement urbain).
 S : Social.
 MS : Médico-social.
 MT : Médico-technique.
 SP : Sportif.
 CULT : Culturel.
 ANIM : Animation.
 PM : Police.
 OTR : Missions non rattachables à une filière.

(3) REMUNERATION : Référence à un indice brut (indiquer le niveau de l'indice brut) de la fonction publique ou en euros annuels bruts (indiquer l'ensemble des éléments de la rémunération brute annuelle).

(4) CONTRAT : Motif du contrat (loi du 26 janvier 1984 modifiée) :
 3-a° : article 3, 1er alinéa : accroissement temporaire d'activité.
 3-b : article 3, 2ème alinéa : accroissement saisonnier d'activité.
 3-1 : remplacement d'un fonctionnaire autorisé à servir à temps partiel ou indisponible (maladie, maternité...).
 3-2 : vacance temporaire d'un emploi.
 3-3-1° : absence de cadre d'emplois de fonctionnaires susceptibles d'assurer les fonctions correspondantes.
 3-3-2° : emplois du niveau de la catégorie A lorsque les besoins des services ou la nature des fonctions le justifient.
 3-3-3° : emplois de secrétaire de mairie des communes de moins de 1 000 habitants et de secrétaire des groupements composés de communes dont la population moyenne est inférieure à ce seuil.
 3-3-4° : emplois à temps non complet des communes de moins de 1 000 habitants et des groupements composés de communes dont la population moyenne est inférieure à ce seuil, lorsque la quotité de temps de travail est inférieure à 50 %.
 3-3-5° : emplois des communes de moins de 2 000 habitants et des groupements de communes de moins de 10 000 habitants dont la création ou la suppression dépend de la décision d'une autorité qui s'impose à la collectivité ou à l'établissement en matière de création, de changement de périmètre ou de suppression d'un service public.
 3-4 : article 21 de la loi n° 2012-347 : contrat à durée indéterminée obligatoirement proposée à un agent contractuel.
 38 : article 38 travailleurs handicapés catégorie C.
 47 : article 47 recrutements directs sur emplois fonctionnels
 110 : article 110 collaborateurs de groupes de cabinets.
 110-1 : collaborateurs de groupes d'élus.
 A : autres (préciser).

(5) Indiquer si l'agent contractuel est titulaire d'un contrat à durée déterminée (CDD) ou d'un contrat à durée indéterminée (CDI). Les contrats particuliers devront être labellisés « A / autres » et feront l'objet d'une précision (ex : « contrats aidés »).

(6) Occupent un emploi permanent de la fonction publique territoriale, les agents non titulaires recrutés sur le fondement des articles 3-1, 3-2, 3-3, 38 et 47 de la loi n° 84-53 du 26 janvier 1984, ainsi que les agents qui sont titulaires d'un contrat à durée indéterminée pris sur le fondement de l'article 21 de la loi n° 2012-347.

(7) Occupent un emploi non permanent de la fonction publique territoriale, les agents non titulaires recrutés sur le fondement des articles 3, 110 et 110-1.

(8) Si un contrat fixe comme référence de rémunération un traitement hors échelle, il convient de mentionner le chevron conformément à l'article 6 décret 85-1148 du 20 octobre 1985.

IV – ANNEXES	IV
AUTRES ELEMENTS D'INFORMATIONS	
LISTE DES ORGANISMES DANS LESQUELS A ETE PRIS UN ENGAGEMENT FINANCIER	C2

C2 – LISTES DES ORGANISMES DANS LESQUELS A ETE PRIS UN ENGAGEMENT FINANCIER (articles L. 2313-1 et L. 2313-1-1 du CGCT)

Les documents financiers et comptables de ces organismes sont mis à la disposition du public à Hôtel de ville - 1, rue de la république 83210 SOLLIES-PONT (1). Toute personne a le droit de demander communication.

La nature de l'engagement (2)	Nom de l'organisme	Raison sociale de l'organisme	Nature juridique de l'organisme	Montant de l'engagement
Délégation de service public (3)				
09/11/2016 - Affermage	SUD CONCERTS		S.A.R.L unipersonnelle	100 000,00
Détention d'une part du capital				
Garantie ou cautionnement d'un emprunt				
-	LE LOGIS FAMILIAL VAROIS	SA HLM LOGIS FAMILIAL VAROIS	S.A à directoire	604 267,29
-	ERILIA	ERILIA	S.A à conseil d'administration	65 213,99
-	VAR HABITAT	OFFICE PUBLIC DE L'HABITAT DU VAR	E.P.I.C	272 099,91
-	A.V.A.T.H.		Association	48 677,10
Subventions supérieures à 75 000 € ou représentant plus de 50 % du produit figurant au compte de résultat de l'organisme				
-	O.M.S		Association	4 500,00
-	La Lyre du Gapeau		Association	4 500,00
Autres				

(1) Hôtel de ville pour les communes et siège de l'établissement pour les EPCI, syndicat, etc. et autres lieux publics désignés par la commune ou l'établissement.

(2) Indiquer la date de la décision (délibérations, contrats ou décisions de l'exécutif).

(3) Préciser la nature de la délégation (concession, affermage, régie intéressée, ...).

IV – ANNEXES	IV
AUTRES ELEMENTS D'INFORMATIONS LISTE DES ORGANISMES DE REGROUPEMENT	C3.1

**C3.1 – LISTE DES ORGANISMES DE REGROUPEMENT AUXQUELS ADHERE LA COMMUNE OU
L'ETABLISSEMENT**

DESIGNATION DES ORGANISMES	DATE D'ADHESION	MODE DE FINANCEMENT (1)	MONTANT DU FINANCEMENT
Etablissements publics de coopération intercommunale			
Communauté de Communes de la Vallée du Gapeau	24/11/1995	Financement par CET	0,00
Autres organismes de regroupement			
SIVAAD	24/05/1983	Sans fiscalité propre	18 000,00
SYMIELEC	28/03/2002	Sans fiscalité propre	2 700,00
SICTIAM	20/09/2018	Sans fiscalité propre	0,00

(1) Indiquer si le financement est fait par TPZ, TPU, TPU + fiscalité additionnelle, fiscalité additionnelle ou sans fiscalité propre.

IV – ANNEXES	IV
AUTRES ELEMENTS D'INFORMATIONS LISTE DES ETABLISSEMENTS PUBLICS CREES PAR LA COMMUNE	C3.2

C3.2 – LISTE DES ETABLISSEMENTS PUBLICS CREES (1)

Catégorie d'établissement	Intitulé / objet de l'établissement	Date de création	N° et date de délibération	Nature de l'activité (SPIC/SPA)	TVA (oui / non)
Centre Communal d'Action Sociale	CCAS		-	SPA	Non

(1) Il s'agit de recenser les établissements publics créés par la collectivité pour l'exploitation directe d'un service public relevant de sa compétence.

Pour rappel, la collectivité a l'obligation de constituer une régie si le service concerné est de nature industrielle et commerciale (cf. article L. 1412-1 du CGCT) ou la faculté de constituer une régie si le service concerné est de nature administrative et n'est pas de ceux qui, par leur nature ou par la loi, ne peuvent être assurés que par la collectivité elle-même (cf. article L. 1412-2 du CGCT).

Les régies ainsi créées peuvent, au choix de la collectivité, être dotées :

- soit de la personnalité morale et de l'autonomie financière ;
- soit de la seule autonomie financière.

Cependant, il convient de préciser que seules les régies dotées de la personnalité morale et de l'autonomie financière sont dénommées établissement public et doivent être recensées dans cet état.

IV – ANNEXES	IV
DECISIONS EN MATIERE DE TAUX DE CONTRIBUTIONS DIRECTES	D1

D1 – TAUX DE CONTRIBUTIONS DIRECTES

Libellés	Bases notifiées (si connues à la date de vote)	Variation des bases/(N-1) (%)	Taux appliqués par décision de l'assemblée délibérante (%)	Variation de taux/N-1 (%)	Produit voté par l'assemblée délibérante	Variation du produit/N-1 (%)
TFPB	0,00	0,00	45,50	0,00	5 820 000,00	0,00
TFPNB	0,00	0,00	50,00	0,00	75 000,00	0,00
CFE	0,00	0,00	0,00	0,00	0,00	0,00
TOTAL	0,00	0,00			5 895 000,00	0,00

IV - ANNEXES
ARRETE ET SIGNATURES

IV
D2

Nombre de membres en exercice : 0

Nombre de membres présents : 0

Nombre de suffrages exprimés : 0

VOTES :

Pour : 0 28














Contre : 0 1

Abstentions : 0 3

Date de convocation : 17/03/2022









Présenté par (1), M^{me} Danièle RAVINAL, Adjointe aux finances et au Budget.
A, le A Sollies-Pont, le 24/03/2022

Délibéré par l'assemblée (2), réunie en session ordinaire
A, le A Sollies-Pont, le 24/03/2022
Les membres de l'assemblée délibérante (2),

ATIAS Jessica	Procuration
BARNAY Patrice	
BELTRA Sandrine	Procuration
BERTRAND Huguette	
BESSET Monique	Procuration
BLANC Benjamin	
BOLLA Alain	
BOUBEKER Patrick	
CHAOUCHE Dalel	
CHARRETON Paule-Sandrine	
COIQUAULT Jean-Pierre	
CROCE Marc-Edouard	
DELGADO Alexandra	
DUPONT Thierry	
FOUCOU Roseline	
GANDIN Frédéric	
GARRON André	
GOTTA SMADJA Marie-Aurore	Procuration
LAGIER Laure	
LARCHÉ Laurence	Procuration
LAURERI Philippe	

IV – ANNEXES
ARRETE ET SIGNATURES

IV
D2

LE TALLEC Jean-Claude	
LEVEQUE Mickaël	
MARINONI Audrey	Absente
NAAL Jean-Michel	Procuration
ORTIS Elsa	
PONROY Nathalie	
RAVINAL Danièle	
ROYET Pierre	
SCHMITTE Laurent	Procuration
TREQUATTRINI Pascale	
VAZ Hugo	Procuration
VINCENTS Christiane	

Certifié exécutoire par (1), compte tenu de la transmission en préfecture, le , et de la publication le

A , le

(1) Indiquer le maire ou le président de l'organisme.

(2) L'assemblée délibérante étant : *le conseil municipal*

Nom de la commune : SOLLIÈS-PONT

Numéro INSEE : 83130

Année des dépenses : 2020

inscrites au compte administratif

A – Subventions

Nature de l'opération	Localisation	Nombre et surface des logements sociaux programmés	Date de délibération du conseil municipal ayant autorisé la dépense ou la cession	Montant des dépenses effectivement supportées constatées au compte administratif
Construction de deux immeubles collectifs par Var Habitat et 1001 vies Habitat	Ilot D1 ZAC des laugiers sud	88 LLS 5634 m ²	19/11/2020	130 000 euros
TOTAL				130 000 euros

B – Travaux de viabilisation, de dépollution, de démolition, de désamiantage ou de fouilles archéologiques des terrains ou des biens immobiliers

Nature de l'opération	Localisation	Nombre et surface des logements sociaux programmés	Date de délibération du conseil municipal ayant autorisé la dépense ou la cession	Montant des dépenses effectivement supportées constatées au compte administratif
TOTAL				

C- Moins-values de cession de terrains ou de biens immobiliers

Nature de l'opération	Localisation	Nombre et surface des logements sociaux programmés	Date de délibération du conseil municipal ayant autorisé la dépense ou la cession	Montant de la moins-value de cession (estimation de France Domaine – prix de cession)
TOTAL				

D- Création d'emplacements d'aire permanente d'accueil des gens du voyage et terrains familiaux

Nature de l'opération	Localisation	Nombre d'emplacements (à titre indicatif)	Date de délibération du conseil municipal ayant autorisé la dépense ou la cession	Montant des dépenses effectivement supportées constatées au compte administratif
TOTAL				

E- Moins-values résultant de la mise à disposition par bail emphytéotique, bail à construction ou bail à réhabilitation de terrains ou d'immeubles

Nature de l'opération	Localisation	Nombre et surface des logements sociaux programmés	Date de délibération du conseil municipal ayant autorisé la dépense ou la cession	Montant de la moins-value (loyer estimé – loyer pratiqué) × (durée du bail)
TOTAL				

F – Dépenses engagées pour financer des dispositifs d'intermédiation locative dans le parc privé

Nature de l'opération	Localisation	Nombre et surface des logements sociaux programmés	Date de délibération du conseil municipal ayant autorisé la dépense ou la cession	Montant des dépenses effectivement supportées constatées au compte administratif
TOTAL				

Certifié conforme le présent état
Le maire de Solliès-Pont
Dr André GARRON