

REPUBLIQUE FRANCAISE
DEPARTEMENT DU VAR



VILLE DE SOLLIES PONT

EXTRAIT

du registre des délibérations
du Conseil Municipal
de la Commune de SOLLIES PONT

Séance du jeudi 25 mars 2021

NOMBRE DE MEMBRES		
Afférents Au Conseil	En exercice	Ont pris part au vote
33	33	33
<p>Date de la convocation 18 mars 2021</p> <p>Date d'affichage 18 mars 2021</p> <p>Délibération n° 2021-15</p> <p>Objet de la délibération <i>Direction des Finances – Service finances – Vote du budget primitif 2021/budget principal</i></p> <p>Vote pour à la majorité des voix exprimées</p> <p><u>POUR</u> : 28 <u>CONTRE</u> : 0 <u>ABSTENTION</u> : 5 (VINCENTS Christiane, BOLLA Alain, LAGIER Laure, ROYET Pierre, MARINONI Audrey)</p>		

L'an deux mille vingt et un, le vingt-cinq mars deux mille vingt et un, à dix-huit heures et deux minutes, le conseil municipal de cette commune, régulièrement convoqué, s'est réuni à huis clos au nombre prescrit par la loi, dans la salle des fêtes, sous la présidence de Monsieur André GARRON, Maire.

Etaient présents :

GARRON André, COQUAULT Jean-Pierre, RAVINAL Danièle, DUPONT Thierry, GOTTA-SMADJA Maric-Aurore, LAURERI Philippe, FOUCOU Roseline, BOUBEKER Patrick, DELGADO Alexandra, LE TALLEC Jean-Claude, BARNAY Patrice, BERTRAND Huguette, SCHMITTE Laurent, NAAL Jean-Michel, TREQUATTRINI Pascale, BELTRA Sandrine, CHARRETON Paule-Sandrine, GANDIN Frédéric, ATIAS Jessica, CHAOUCHE Dalel, LEVEQUE Mickaël, CROCE Marc-Edouard, VINCENTS Christiane, BOLLA Alain, LAGIER Laure, ROYET Pierre, MARINONI Audrey.

Procurations :

PONROY Nathalie donne procuration à FOUCOU Roseline, BESSET Monique donne procuration à DELGADO Alexandra, LARCHE Laurence donne procuration à CHARRETON Paule-Sandrine, BLANC Benjamin donne procuration à LAURERI Philippe, VAZ Hugo donne procuration à DUPONT Thierry, ORTIS Elsa donne procuration à RAVINAL Danièle.

Absents :

Aucun.

Conformément à l'article L. 2121.15 du Code général des collectivités territoriales, **Madame Huguette BERTRAND** est nommée secrétaire de séance, et ceci à l'unanimité des membres présents

Le budget primitif retrace les autorisations de dépenses et de recettes pour l'exercice. Il comprend un budget principal retraçant les dépenses et les recettes des services communaux.

Le budget primitif doit être voté par l'assemblée délibérante le 15 avril au plus tard et transmis au représentant de l'Etat dans les quinze jours qui suivent son approbation.

Le projet du budget primitif pour l'année 2021 est présenté aux membres du conseil municipal accompagné de tous les documents propres à justifier les propositions.

VU le Code général des collectivités territoriales ;

CONSIDÉRANT que la commission municipale « finances » s'est réunie le 8 mars 2021 ;

Après avoir pris connaissance du projet, chapitre par chapitre ;

Après avoir entendu cet exposé et en avoir délibéré,
Le conseil municipal,

**à main levée et à la majorité des voix exprimées des membres présents et de ses
représentants**

- **ADOPTE** le budget primitif 2021 de la façon synthétique suivante :

1) Pour la section d'investissement :

	Dépenses	Recettes	Affectation (1068)
Opérations de l'exercice	6 333 766,31 €	7 964 698,00 €	- €
Restes à réaliser budget principal	1 618 105,05 €	148 844,00 €	- €
Résultat reporté budget principal	161 670,64 €	- €	1 630 931,69 €
Cumul section	8 113 542,00 €	8 113 542,00 €	1 630 931,69 €

2) Pour la section de fonctionnement :

	Dépenses	Recettes
Opérations de l'exercice	17 491 035,00 €	13 389 050,18 €
Restes à réaliser budget principal	- €	- €
Résultat reporté budget principal	- €	4 101 984,82 €
Cumul section	17 491 035,00 €	17 491 035,00 €

La présente délibération sera publiée au recueil des actes administratifs
Ainsi fait et délibéré les jour, mois et an que dessus.
Pour copie certifiée conforme.

Docteur André GARRON
Maire



AR Prefecture

083-218301307-20210325-202115-BF
Reçu le 29/03/2021
Publié le 29/03/2021



VILLE DE SOLLIÈS-PONT

AR Prefecture

083-218301307-20210325-202115-BF
Reçu le 29/03/2021
Publié le 29/03/2021

BUDGET PRIMITIF 2021

RAPPORT DE PRESENTATION

L'article 107 de la loi NOTRe est venu compléter les dispositions de l'article L. 2313-1 du CGCT en précisant : « Une présentation brève et synthétique retraçant les informations financières essentielles est jointe au budget primitif et au compte administratif afin de permettre aux citoyens d'en saisir les enjeux. »

Le présent rapport de présentation a donc vocation à synthétiser et commenter les données issues des maquettes budgétaires qui répondent aux exigences du cadre légal des instructions comptables et budgétaires (M14).

Le budget primitif 2021 est présenté avec la reprise anticipée des résultats de l'exercice précédent. Ainsi, dès le stade du budget primitif, nous disposons d'une vision globale des crédits totaux ouverts pour l'année 2021.

Le vote des crédits en section d'investissement portera exclusivement sur les propositions nouvelles au titre de l'année 2021. Néanmoins, l'équilibre de cette section doit tenir compte des restes à réaliser, dépenses engagées mais non mandatées en 2020, qu'il convient de reporter et d'intégrer en 2021.

Les résultats seront définitivement arrêtés lors du vote du compte administratif.

Ce budget est élaboré dans le prolongement du Rapport d'Orientation Budgétaire présenté en conseil municipal le 11 février dernier.

BUDGET PRINCIPAL**1. PRESENTATION SYNTHETIQUE DU BUDGET PRIMITIF 2021****FONCTIONNEMENT**

		Dépenses	Recettes
Votés	Crédits de fonctionnement votés au titre du présent budget	17 491 035,00 €	13 389 050,18 €
		+	+
Reports	002 Résultat de fonctionnement reporté N-1	0,00 €	4 101 984,82 €
		=	=
Total section de fonctionnement		17 491 035,00 €	17 491 035,00 €

INVESTISSEMENT

		Dépenses	Recettes
Votés	Crédits d'investissement votés au titre du présent budget (y compris le compte 1068)	6 333 766,31 €	7 964 698,00 €
		+	+
Reports	Restes à réaliser N-1	1 618 105,05 €	148 844,00 €
	001 Solde d'exécution de la section d'investissement reporté N-1	161 670,64 €	0,00 €
		=	=
Total section d'investissement		8 113 542,00 €	8 113 542,00 €

TOTAL

Total du budget		25 604 577,00 €	25 604 577,00 €
------------------------	--	------------------------	------------------------

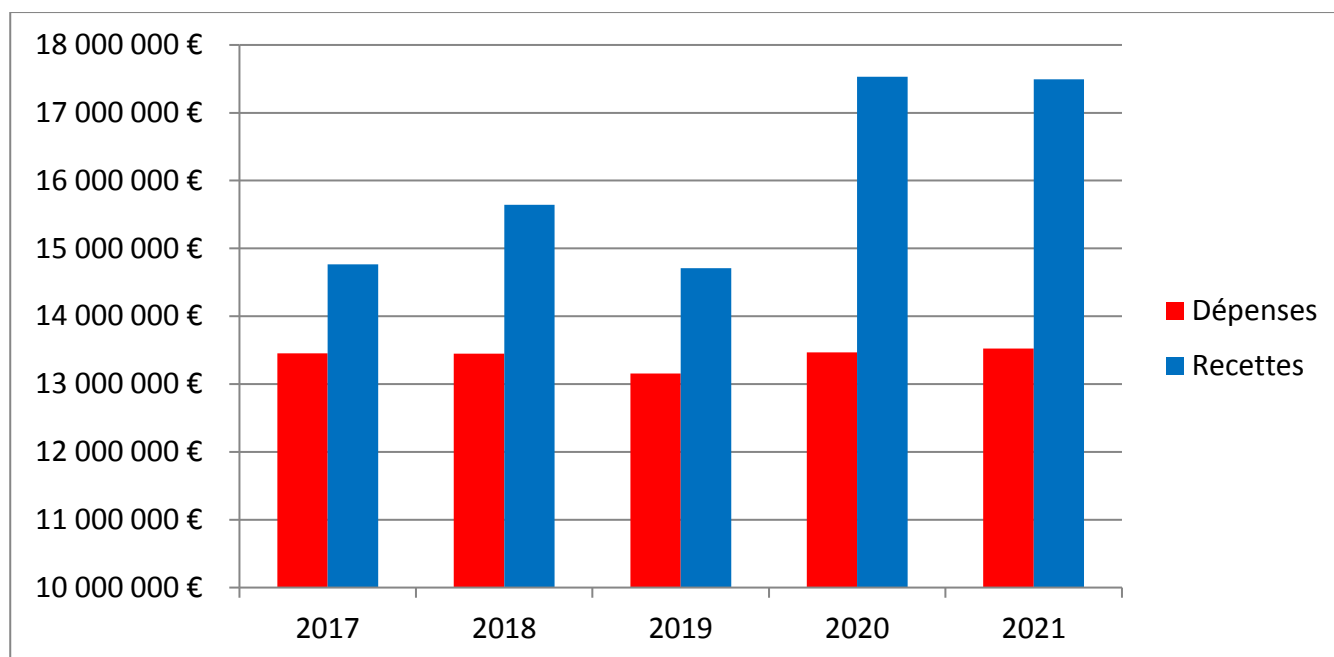
2. SECTION DE FONCTIONNEMENT

Les recettes de fonctionnement s'élèvent à 17.491.035€. Ce montant est composé des éléments suivants :

- Les recettes prévisionnelles 2021 à hauteur de 13.389.050,18€ ;
- L'excédent reporté de 2020 à hauteur de 4.101.984,82€.

Cette somme permet de financer :

- Des dépenses de fonctionnement pour 13.526.349€ ;
- Un virement vers la section d'investissement d'un montant de 3.964.686€.



Nous pouvons noter une stabilité entre le BP 2020 et le BP 2021. L'écart notable entre les recettes et les dépenses de fonctionnement sur ces deux budgets est la conséquence d'un important excédent ces deux dernières années (4.441.864,71€ en 2019 et 4.101.984,82€ en 2020).

Celui-ci est dû à la reprise au BP 2020 des excédents 2019 des budget eau (1.437.154,74€) et assainissement (589.443,58€). Ces excédents n'ont été que partiellement consommés en 2020.

Par ailleurs, des économies ont été réalisées en dépenses de fonctionnement en 2020.

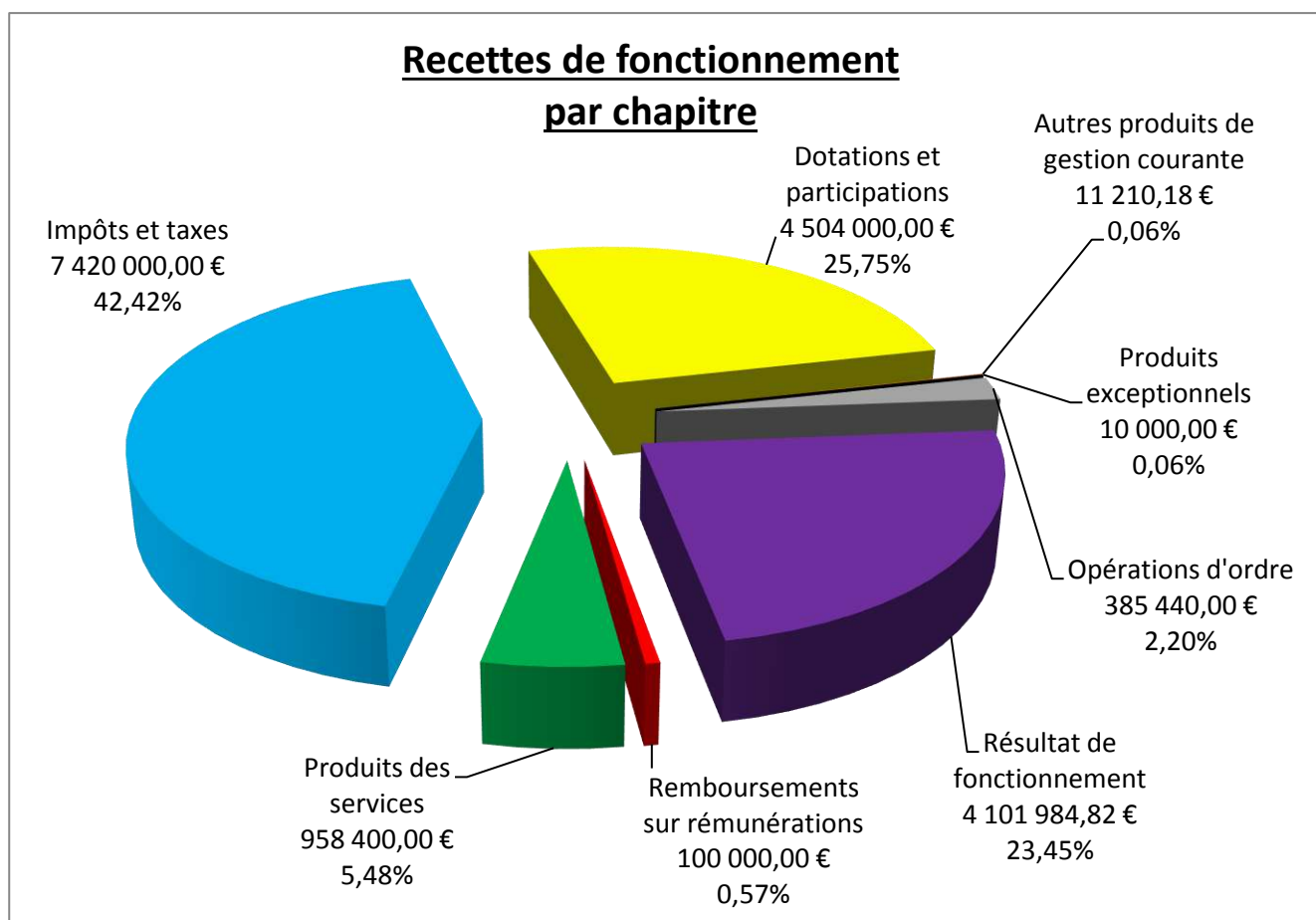
La commune a également perçu des recettes de fonctionnement non pérennes et non prévues au budget.

Des travaux programmés en 2020 n'ont pu être lancés : les crédits ont donc été reportés à 2021.

Cet excédent permet donc à la commune de prévoir des dépenses d'équipement d'un niveau identique à celui présenté au BP 2020.

a. Recettes de fonctionnement

	BP 2020	BP 2021	Evolution en %
013 Remboursements sur rémunérations	62 000,00 €	100 000,00 €	61,29%
70 Produits des services	928 400,00 €	958 400,00 €	3,23%
73 Impôts et taxes	8 783 000,00 €	7 420 000,00 €	-15,52%
74 Dotations et participations	2 885 500,00 €	4 504 000,00 €	56,09%
75 Autres produits de gestion courante	20 010,29 €	11 210,18 €	-43,98%
77 Produits exceptionnels	29 000,00 €	10 000,00 €	-65,52%
Total recettes réelles	12 707 910,29 €	13 003 610,18 €	2,33%
042 Opérations d'ordre	382 700,00 €	385 440,00 €	0,72%
002 Résultat de fonctionnement reporté	4 441 864,71 €	4 101 984,82 €	-7,65%
Total recettes de fonctionnement	17 532 475,00 €	17 491 035,00 €	-0,24%



Les recettes réelles de fonctionnement de Solliès-Pont sont nettement inférieures à celles des communes de même strate : 1.114€/habitant contre 1.284€/habitant pour les communes de même strate.

➤ **Chapitre 013 - Atténuations de produits :**

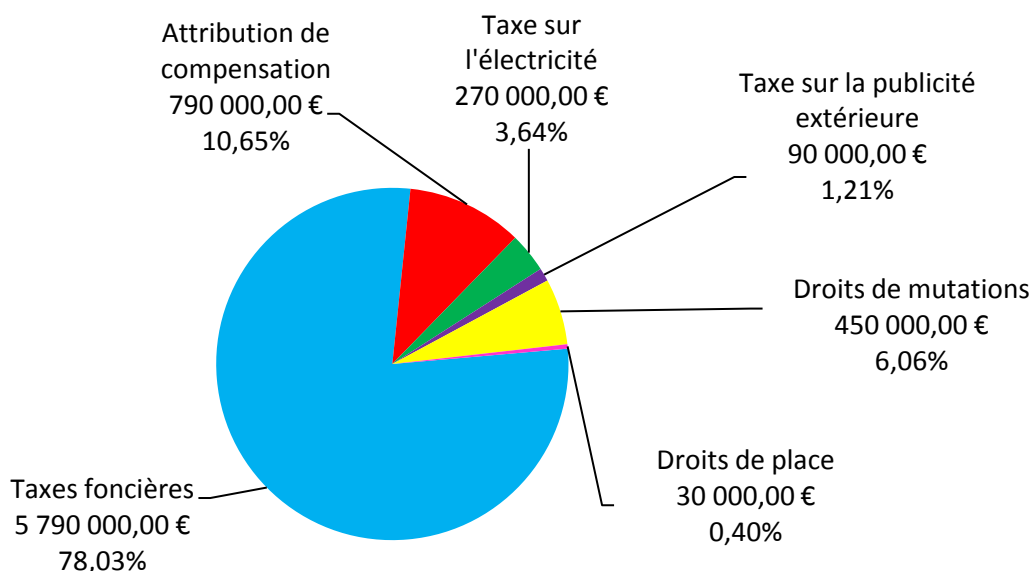
Il s'agit d'une estimation des remboursements du personnel en arrêt maladie longue durée et de la participation de l'État pour certains contrats aidés. Ce chapitre est difficilement estimable : les arrêts maladie longue durée ne sont pas prévisibles. Ils ne peuvent donc pas être comptabilisés au budget primitif.

➤ **Chapitre 70 - Produits des services du domaine et des ventes diverses :**

Le chapitre 70 comprend principalement les produits des services petite enfance, jeunesse et de la restauration scolaire (870.000€). Les ventes de produits et autres redevances du domaine augmentent sensiblement : +3,23%, soit +5.000€ de dérogations scolaires et +25.000€ de droits de voirie qui étaient auparavant comptabilisés au chapitre 73/impôts et taxes.

➤ **Chapitre 73 - Impôts et taxes :**

Répartition des impôts et taxes



✓ Ils sont constitués à 78% par les taxes foncières (bâti + non bâti).

Les taux sont désormais les suivants :

- Taxe foncière sur le bâti : 45,50% (taux communal des années précédentes : 30,01% + ancienne taxe foncière du Département : 15,49%) ;
- Taxe foncière sur le non bâti : 50% (identique à 2020).

En 2021, les valeurs locatives seront revalorisées en fonction de l'inflation constatée entre novembre 2019 et novembre 2020, soit une évolution de +0,2%.

Le produit de la fiscalité directe locale est estimé à 5.790.000€ au BP 2021 (dans l'attente de la notification des bases prévisionnelles en avril) contre 7.020.000€ au BP 2020. Cet écart est le résultat de la suppression de la taxe d'habitation.

En effet, bien que 20% des foyers soient encore imposables, ~~à hauteur de 70%, la commune ne~~ percevra plus la taxe d'habitation (environ 3.320.000€), mais uniquement celle sur les résidences secondaires (25.000€).

La commune recevra en compensation : la part de la taxe foncière du département (environ 1.910.000 €) ainsi qu'une dotation (environ 1.750.000€, soit 1.410 000 € en compensation de la suppression de la taxe d'habitation + 340.000€ en contrepartie de l'ancienne compensation des exonérations de TH. Le versement se fera au chapitre 74).

Produit des impositions directes par habitant : 469€/habitant (comparaison avec les communes de même strate impossible : cette comparaison se faisant avec les données de 2018, les communes n'avaient pas encore subi la suppression totale de la taxe d'habitation).

✓ L'attribution de compensation versée par la CCVG est estimée à 790.000€ en 2021 contre 798.000€ en 2020 en raison des travaux relatifs à l'installation de la fibre optique.

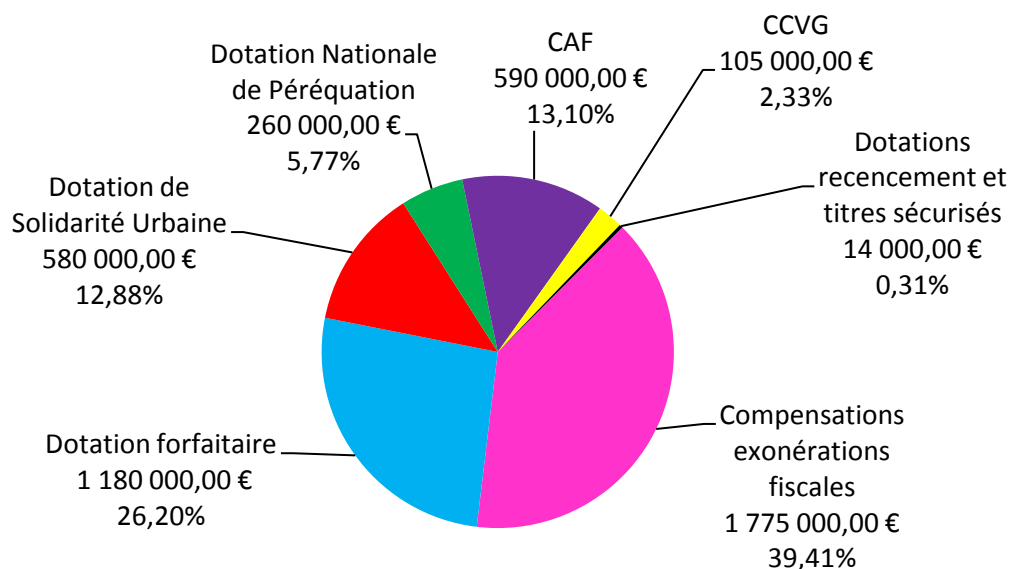
✓ La taxe sur l'électricité devrait être stable par rapport aux années précédentes (270.000€).

✓ La taxe locale sur la publicité extérieure (TLPE) est estimée à 90.000€ en raison d'un nouveau règlement local de publicité (estimation identique au BP 2020).

✓ Les taxes additionnelles sur les droits de mutation sont estimées à 450.000€ en 2021 (identiques au BP 2020).

➤ **Chapitre 74 -Dotations et participations :**

Répartition des dotations et participations



✓ Ce chapitre se compose principalement de la Dotation Globale de Fonctionnement (45%) et des compensations des exonérations fiscales (39%).

DGF par habitant : 173€/habitant contre 176€/habitant pour les communes de même strate.

La part forfaitaire de la dotation globale de fonctionnement (DGF) est estimée à 1.180.000€ soit une estimation identique à celle du BP 2020 (diminution due à l'écrêtement annuel appliqué par l'Etat, compensée par une augmentation de la population de 80 habitants au 1^{er} janvier 2020). L'augmentation de population de 363 habitants au 1^{er} janvier 2021 sera prise en compte pour le calcul de la DGF 2022.

La dotation de solidarité urbaine (DSU) est quant à elle estimée à 580.000€ (BP 2020 : 570.000€) et la dotation nationale de péréquation (DNP) à 260.000€ (BP 2020 : 250.000€).

✓ Les compensations versées par l'État au titre des exonérations de fiscalité sont estimées à 1.775.000€ en 2021 contre 330.000€ au BP 2020 :

- La compensation au titre de l'exonération de taxe d'habitation est évaluée à 1.750.000€ (BP 2020 : 310.000€) : Elle correspond à la compensation que la commune percevait les années précédentes (340.000 €), ainsi qu'à la nouvelle compensation relative à la suppression de la T.H. (1.410.000 €).
- La compensation au titre de l'exonération de taxes foncières devrait être stable. Elle est estimée à 25.000€ au BP 2021 (20.000€ au BP 2020).

✓ Les remboursements de la CCVG sont estimés à 105.000€ : 45.000€ au titre de l'entretien de la ZAC, 30.000€ au titre de la collecte des dépôts sauvages et 30.000€ au titre des frais de personnel dus au transfert des compétences eau et assainissement.

✓ La commune perçoit également des participations de la caisse des allocations familiales. Elles concernent le multi-accueil et le service jeunesse et représentent 590.000€ en 2021 contre 440.000 € au BP 2020 (Convention Territoriale Globale : 175.000€ + Prestations de services : 415.000€). En effet, le Contrat Enfance Jeunesse (CEJ) s'est achevé en 2019 et été remplacé en 2020 par la Convention Territoriale Globale (CTG). Le versement au titre de 2020 sera réalisé en 2021.

➤ **Chapitre 75 - Autres produits de gestion courante :**

Il s'agit essentiellement des loyers perçus, des indemnités reçues dans le cadre de jugements et de la participation aux frais de fonctionnement (eau, électricité, chauffage) demandée dans le cadre de la mise à disposition des salles et des bâtiments municipaux.

Ce chapitre est en baisse en raison de la résiliation du bail de la Trésorerie au 31 mars 2021. Par ailleurs, aucun sponsor n'est pris en compte. Ils seront ajoutés au budget, après attributions, lors de décisions modificatives.

➤ **Chapitre 77 – Produits exceptionnels :**

Il s'agit du remboursement de sinistres par les assurances.

➤ **Chapitre 042 - Opérations d'ordre :**

Elles sont constituées :

- Des travaux en régie à hauteur de 300.000€ : il s'agit des travaux effectués par le personnel communal correspondant à des dépenses d'immobilisations (travaux neufs) ;
- Des amortissements à hauteur de 85.440€ (dont 69.300€ au titre de la neutralisation de la dotation aux amortissements des subventions d'équipement versées).

Les dotations aux amortissements constituent des dépenses de fonctionnement obligatoires ayant vocation à alimenter en recettes la section d'investissement. La neutralisation budgétaire permet de respecter l'obligation comptable d'amortissement sans dégrader la section de fonctionnement, une recette de fonctionnement étant constatée en contrepartie d'une dépense d'investissement.

Les opérations d'ordre ne donnent lieu à aucun décaissement et encaissement (des transferts de crédits peuvent s'effectuer d'une section à l'autre ou entre dépenses et recettes d'une même section, permettant notamment de retracer des mouvements qui ont un impact sur l'actif de la ville sans avoir de conséquences sur la trésorerie).

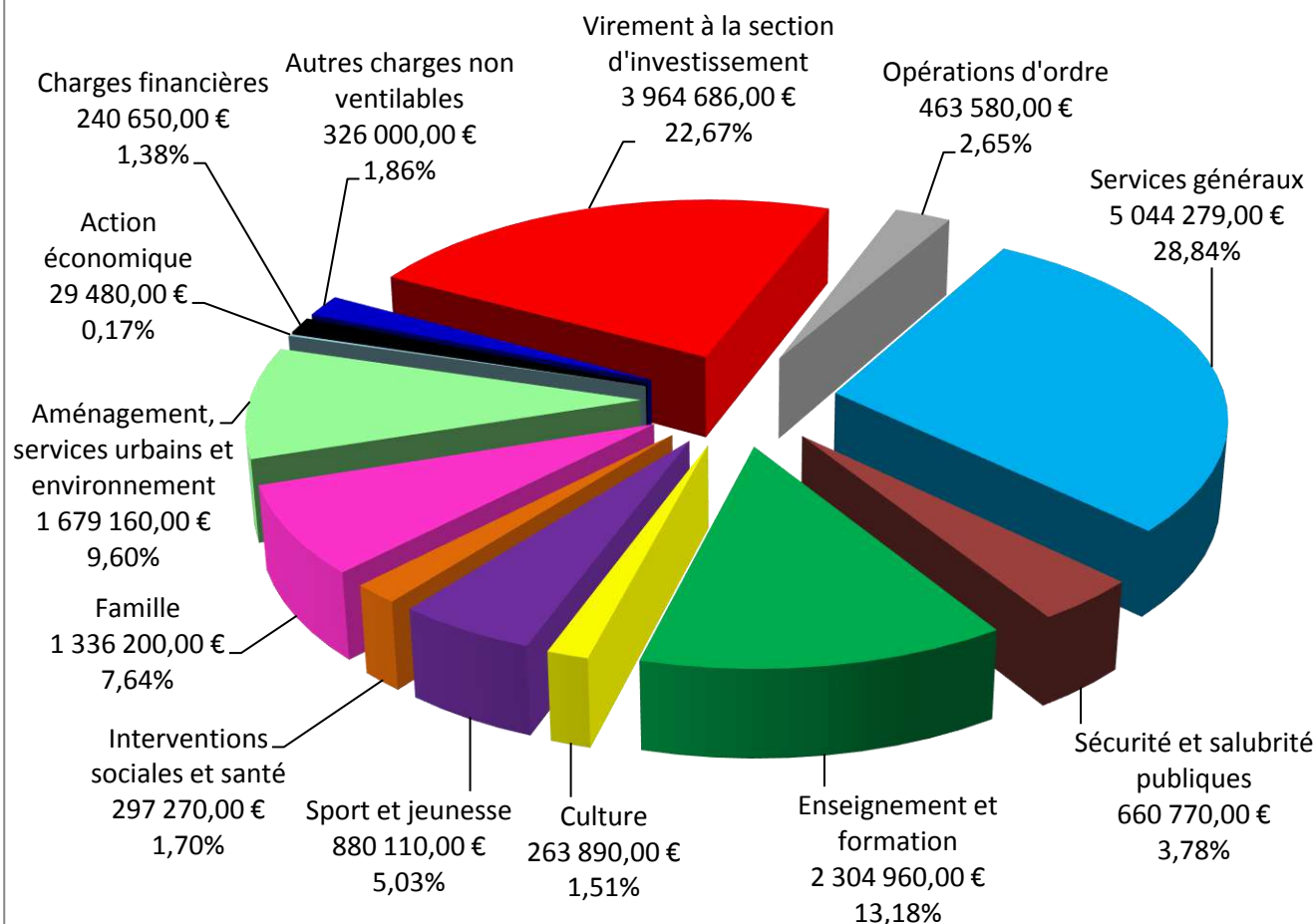
➤ **Chapitre 002 - Résultat de fonctionnement reporté :**

Il s'élève à 4.101.984,82€. Il s'agit du résultat cumulé de l'exercice 2020, reporté sur l'exercice 2021. Celui-ci est important cette année, notamment en raison de la reprise des excédents des budgets eau et assainissement au budget 2020.

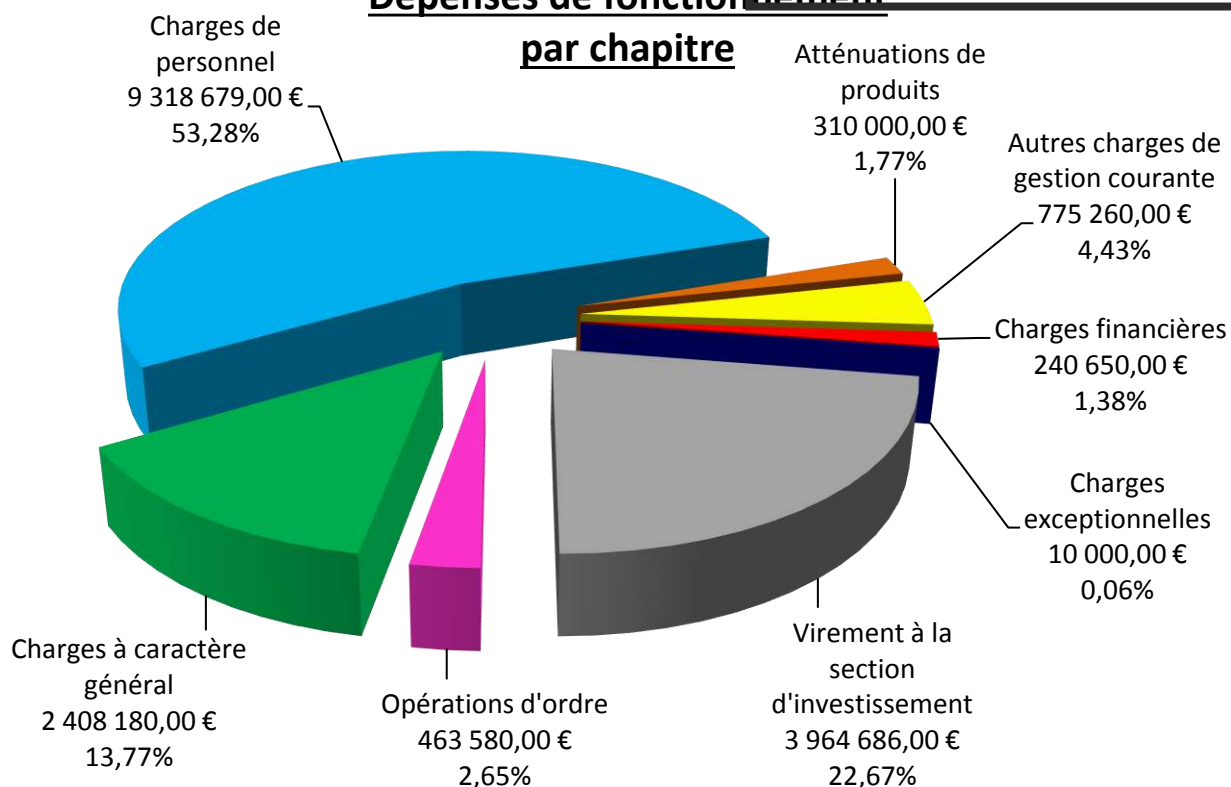
Cet excédent nous permet de réaliser un important virement de la section de fonctionnement vers la section d'investissement.

b. Dépenses de fonctionnement

	BP 2020	BP 2021	Evolution en %
011 Charges à caractère général	2 330 553,00 €	2 408 180,00 €	3,33%
012 Charges de personnel	8 972 022,00 €	9 318 679,00 €	3,86%
014 Atténuations de produits	213 000,00 €	310 000,00 €	45,54%
65 Autres charges de gestion courante	811 360,00 €	775 260,00 €	-4,45%
66 Charges financières	265 700,00 €	240 650,00 €	-9,43%
67 Charges exceptionnelles	415 000,00 €	10 000,00 €	-97,59%
Total dépenses réelles	13 007 635,00 €	13 062 769,00 €	0,42%
023 Virement à la section d'investissement	4 064 290,00 €	3 964 686,00 €	-2,45%
042 Opérations d'ordre	460 550,00 €	463 580,00 €	0,66%
Total dépenses de fonctionnement	17 532 475,00 €	17 491 035,00 €	-0,24%

**Dépenses de fonctionnement
par fonction**

Dépenses de fonctionnement par chapitre



Les dépenses réelles de fonctionnement de Solliès-Pont sont quasiment identiques à celles des communes de même strate : 1.093€/habitant contre 1.087€/habitant pour les communes de même strate.

➤ Chapitre 011 – Charges à caractère général :

Ce chapitre comprend entre autres les charges afférentes aux fluides, au carburant, aux fournitures (scolaires, alimentaires, de bâtiment et de voirie), aux divers contrats de maintenance, aux frais de télécommunication, aux frais d'affranchissements, aux assurances, aux frais d'actes et de contentieux et à la formation. Il présente une hausse de +3,3% par rapport au BP 2020.

- ✓ Les carburants, les frais de télécommunication, de contentieux et d'affranchissement sont stables par rapport au BP 2020.
- ✓ Les assurances baissent de manière conséquente en raison de nouveaux contrats (-28.6%).
- ✓ Les fluides et les achats de fournitures sont en hausse (respectivement +5,2%, et +3,2% par rapport au BP 2020).
- ✓ Les dépenses d'entretien et de maintenance augmentent également (+7.3%) notamment en raison d'une hausse des contrats de 99.250€ (refonte de l'adressage, entretiens des climatisations, dépistage radon, maintenances diverses, abattage de platanes, location fourreaux vidéo-protection etc.).

➤ **Chapitre 012 – Charges de personnel :**

Les dépenses de personnel représentent 72,2% des dépenses réelles de fonctionnement de la commune contre seulement 59,4% pour les communes de même strate.

Ce ratio n'est pas forcément représentatif : Solliès-Pont a considérablement réduit ses dépenses compressibles au cours de ces dernières années. La part des dépenses dites obligatoires, dont les charges de personnel, est donc plus importante.

Par ailleurs la commune propose de nombreux services à la population : cuisine centrale, multiaccueil familial et collectif, centre aéré, périscolaire etc. : ces services sont assurés par le personnel communal. Certaines communes optent pour des organismes extérieurs. Les dépenses de personnel sont alors beaucoup plus faibles, mais les charges générales plus élevées (contrats prestations de services).

Au 1^{er} janvier 2021 , les effectifs de la collectivité sont de 248 agents répartis de la façon suivante :

- 146 titulaires ;
- 84 contractuels : 30 CDI + 54 CDD (dont horaires)
- 10 contrats aidés ;
- 8 surveillants trafic.

Les prévisions budgétaires sont en hausse (+3,9% par rapport au BP 2020). Cela s'explique par plusieurs raisons :

- ✓ Le recrutement d'agents contractuels supplémentaires notamment en remplacement d'agents en maladie (espaces verts, multiaccueil collectif et familial, agents des écoles, agents d'animation) ;
- ✓ La réévaluation de l'indemnité compensatrice ;
- ✓ La hausse de l'assurance du personnel ;
- ✓ Une nouvelle étape de la modernisation des parcours professionnels, des carrières et des rémunérations (PPCR) ;
- ✓ La création par l'Etat d'une prime de précarité ;
- ✓ L'augmentation du SMIC (+0,99%) ;
- ✓ Le glissement vieillesse technicité (avancement de grades, d'échelons).

Toutefois, certaines mesure d'économies sont maintenues par la commune ou par l'Etat :

- ✓ Maintien du niveau des heures supplémentaires, de la démonétisation du compte épargne temps et de la suppression du régime indemnitaire lors des congés de retraite ;
- ✓ Gel du point d'indice ;
- ✓ Jour de carence (rémunération non maintenue le premier jour de maladie ordinaire) ;
- ✓ Stabilité des cotisations sociales et patronales ;

- ✓ Dans la mesure du possible, non remplacement de certains départs à la retraite (1 titulaire en 2020 + 1 CDI en 2021).

➤ **Chapitre 014 – Atténuation de produits :**

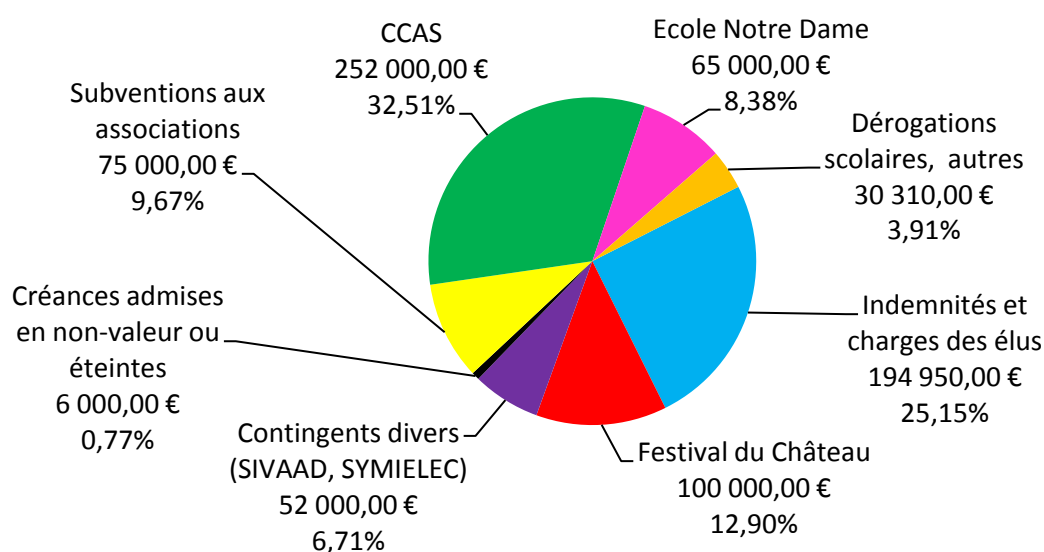
Ce chapitre correspond à la contribution de la ville au fonds de péréquation des ressources intercommunales (FPIC), au prélèvement au titre de l'article 55 de la loi SRU ainsi qu'à quelques remboursements de fiscalité (taxe sur les terrains constructibles non bâtis, dégrèvements divers).

- ✓ La contribution de la commune au FPIC est stable depuis 2017. 170.000€ ont donc été inscrits au budget 2021 afin de couvrir le prélèvement du FPIC ainsi que d'éventuels remboursements de fiscalité.
- ✓ Le prélèvement au titre de l'article 55 de la loi SRU est évalué à 140.000€ (BP 2020 : 33.000€), aucune dépense d'investissement déductible n'ayant été réalisée ou engagée en 2019.

➤ **Chapitre 65 – Autres charges de gestion courante :**

Les autres charges de gestion courante sont composées principalement des indemnités des élus, des participations aux différents syndicats, des participations au festival du château et à l'école Notre Dame et des subventions versées au CCAS ainsi qu'aux associations.

Répartition des autres charges de gestion courante



- ✓ Les indemnités et charges des élus sont évaluées à 194.950€ en 2021 (identique à 2020).
- ✓ Les participations aux syndicats devraient s'élever à 52.000€ contre 94.000€ au BP 2020. Cette forte baisse est principalement due à l'inscription en 2020 d'une mission de géoréférencement des zones sensibles pour 35.000€.
- ✓ La participation au festival du château est maintenue à 100.000€.

✓ La participation à l'école Notre Dame au titre de l'année scolaire 2020-2021 est estimée à 65.000€ (BP 2020: 75.000€ ; réalisé 2020 : 49 873€). L'estimation de cette participation est moins importante qu'au BP 2020 en raison d'une baisse des effectifs Sollièspontois.

✓ La subvention au CCAS est fixée à 252.000€ contre 239.000€ au BP 2020. Cette hausse s'explique par une diminution de l'excédent de fonctionnement du budget du CCAS, ainsi que par une hausse des dépenses de personnel et des amortissements.

✓ Les subventions aux associations sont évaluées 75.000€ contre 80.000€ au BP 2020 : 5.000€ sont transférés au chapitre 011/charges générales (le spectacle « piano à la cour » n'aura pas lieu en 2021. Il devrait être remplacé par un récital classique qui sera facturé en charges générales).

En raison du contexte sanitaire, les subventions feront l'objet de deux versements. Le premier versement à hauteur de 28.720€ après le vote du BP, puis, selon l'évolution du contexte sanitaire et de l'activité des associations, 35.000€ après le vote d'une décision modificative (réserve : 11.280€).

➤ **Chapitre 66 – Charges financières :**

Les charges financières sont composées principalement du remboursement des intérêts des emprunts contractés par la commune. Elles sont en baisse (-9%).

➤ **Chapitre 67 – Charges exceptionnelles :**

Il s'agit d'une enveloppe prévisionnelle pour d'éventuels titres des années antérieurs à annuler.

➤ **Chapitre 023 – Virement à la section d'investissement :**

Grâce à l'affectation de l'excédent 2020 pour 4.101.984,82€, la section de fonctionnement dégage un autofinancement de 3.964.686€ au profit de la section d'investissement (pour rappel BP 2020 : l'excédent de 2019 s'élevait à 4.441.864,71€ et le virement à section d'investissement à 4.064.290€).

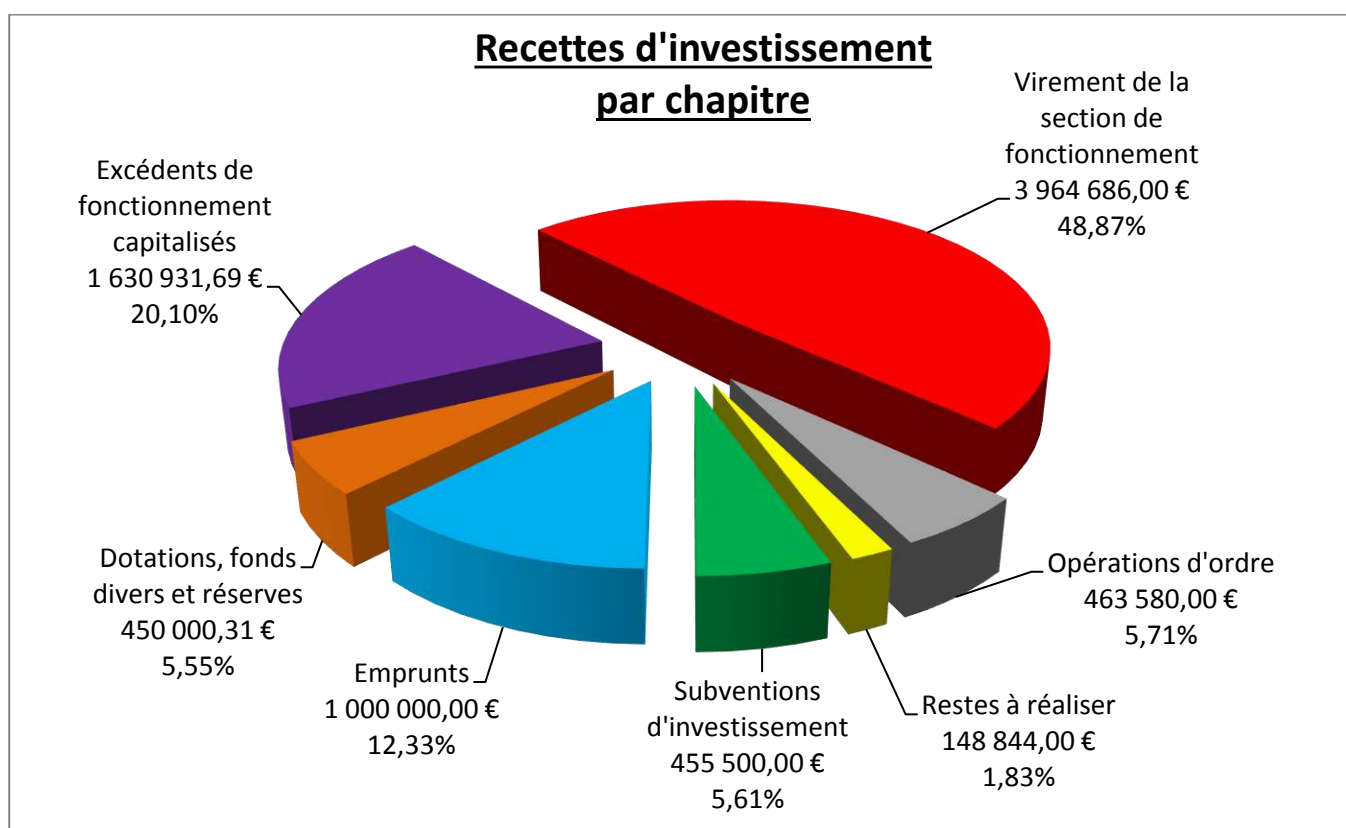
➤ **Chapitre 042 – Opérations d'ordre :**

Elles sont composées des diverses écritures d'amortissement.

3. SECTION D'INVESTISSEMENT

a. Recettes d'investissement

	BP 2020	BP 2021	Evolution en %
13 Subventions d'investissement	30 000,00 €	455 500,00 €	1418,33%
16 Emprunt	980 000,00 €	1 000 000,00 €	2,04%
Total recettes d'équipement	1 010 000,00 €	1 455 500,00 €	44,11%
10 Dotations, fonds divers et réserves	630 000,80 €	450 000,31 €	-28,57%
1068 Excédents de fonctionnement capitalisés	931 153,48 €	1 630 931,69 €	75,15%
Total des recettes financières	1 561 154,28 €	2 080 932,00 €	33,29%
Total recettes réelles	2 571 154,28 €	3 536 432,00 €	37,54%
021 Virement de la section de fonctionnement	4 064 290,00 €	3 964 686,00 €	-2,45%
040 Opérations d'ordre	460 550,00 €	463 580,00 €	0,66%
041 Opérations patrimoniales	12 990,00 €	0,00 €	-100,00%
Total recettes d'ordre	4 537 830,00 €	4 428 266,00 €	-2,41%
Restes à réaliser	1 736 089,16 €	148 844,00 €	-91,43%
001 Solde d'investissement reporté	81 480,56 €	0,00 €	-
Total recettes d'investissement	8 926 554,00 €	8 113 542,00 €	-9,11%



➤ **Chapitre 13 – Subventions d'investissement :**

Ce chapitre regroupe les amendes de police, les subventions et les fonds de concours accordés pour un total de 455.500€ :

✓ Subvention Département 2019 : acompte de 90.000€ pour les travaux de rénovation de l'église ;

- ✓ Subvention Département 2020 : 180.000€ pour la construction de la salle des archives ;
- ✓ Subvention FRAT 2020 (Région) : 155.500€ pour la réalisation de cheminements piétonniers ;
- ✓ Amendes de police : 30.000€.

Les subventions estimées ne peuvent être comptabilisées (elles seront ajoutées au budget après notifications par l'intermédiaire de décisions modificatives).

➤ **Chapitre 16 – Emprunts et dettes assimilées :**

1.000.000€ sont inscrits en emprunts. Toutefois, après déduction de l'estimation du fonds de concours de la CCVG, l'emprunt contracté devrait s'élever à 800.000€ (église + voirie).

➤ **Chapitre 10 – Dotations, fonds divers et réserves :**

Ce chapitre est composé de :

✓ La taxe d'aménagement : 70.000€ (BP 2020 : 100.000€). Cette diminution est due à l'épidémie de Covid-19 (baisse du nombre de permis de construire et de déclarations préalables en 2020).

✓ Le FCTVA (fonds de compensation de la taxe sur la valeur ajoutée) : 380.000€ (BP 2020 : 530.000€). Celui-ci a pour objet la compensation par l'État aux collectivités locales, de la TVA acquittée sur leurs investissements de l'année précédente, sur la base d'un taux forfaitaire. Le FCTVA est en baisse en raison d'une diminution des dépenses d'équipement réalisées en 2020 : 2.863.053€ contre 3.686.382€ en 2019.

➤ **Compte 1068 – Excédents de fonctionnement capitalisés :**

Il s'agit du besoin de financement de la section d'investissement de 2020 (y compris les restes à réaliser). Celui-ci est relativement élevé en raison d'importants restes à réaliser au niveau des dépenses d'équipement en 2020.

➤ **Chapitre 021 – Virement de la section de fonctionnement :**

Grâce à l'affectation de l'excédent 2020 pour 4.101.984,82€, la section de fonctionnement dégage un autofinancement de 3.964.686€ au profit de la section d'investissement (pour rappel au BP 2020, l'excédent de 2019 s'élevait à 4.441.864,71€ et le virement à section d'investissement à 4.064.290€).

➤ **Chapitre 040 – Opérations d'ordre :**

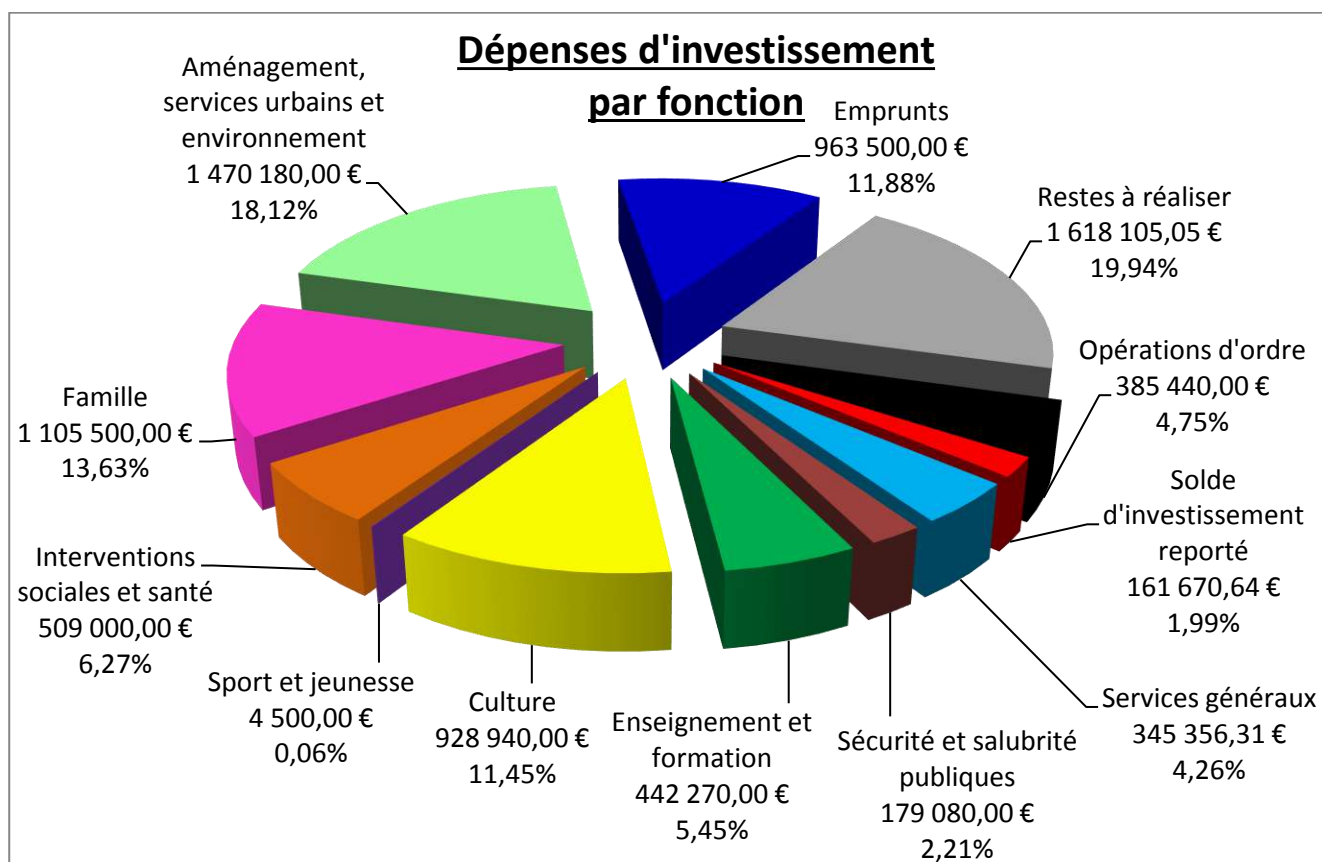
Ces opérations d'ordre sont composées des diverses écritures d'amortissement.

➤ **Restes à réaliser :**

Ils correspondent à diverses subventions d'investissement en attente du versement des différents organismes : 148.844€ soit 108.000€ pour le parking des Aiguiers et l'aménagement de chemins piétonniers, 20.000€ pour la salle des fêtes, 14.034€ pour les achats de matériels et travaux liés à la Covid-19 et 6.810€ pour l'accessibilité du boulo-drome.

b. Dépenses d'investissement

	BP 2020	BP 2021	Evolution en %
20 Immobilisation incorporelles	103 280,00 €	163 730,00 €	58,53%
204 Subventions d'équipement versées	140 000,00 €	429 000,00 €	206,43%
21 Immobilisations corporelles	1 575 040,00 €	1 565 276,31 €	-0,62%
23 Immobilisations en cours	1 654 101,36 €	1 388 880,00 €	-16,03%
Opérations d'équipement	1 466 500,00 €	1 437 940,00 €	-1,95%
Total des dépenses d'équipement	4 938 921,36 €	4 984 826,31 €	0,93%
10 Dotations, fonds divers et réserves	0,00 €	0,00 €	-
16 Emprunts et dettes assimilées	924 700,00 €	963 500,00 €	4,20%
Total des dépenses financières	924 700,00 €	963 500,00 €	4,20%
Total dépenses réelles d'investissement	5 863 621,36 €	5 948 326,31 €	1,44%
040 Opérations d'ordre	382 700,00 €	385 440,00 €	0,72%
041 Opérations patrimoniales	12 990,00 €	0,00 €	-100,00%
Total dépenses d'ordre	395 690,00 €	385 440,00 €	-2,59%
001 Solde d'investissement reporté	1 084 614,83 €	161 670,64 €	-85,09%
Restes à réaliser	1 582 627,81 €	1 618 105,05 €	2,24%
Total dépenses d'investissement	8 926 554,00 €	8 113 542,00 €	-9,11%



➤ **Dépenses d'équipement (chapitres 20/204/21/23 et opérations) :**

Dans un contexte économique et sanitaire particulièrement incertain, les résultats satisfaisants de l'exercice 2020 permettront de réaliser un programme d'investissement de près de 6.603.000€ (BP

2021 : 4.984.826,31€ + 1.618.105.05€ de restes à réaliser).

Les dépenses d'équipement de Solliès-Pont sont nettement supérieures à celles des communes de même strate :

- **Dépenses brutes d'équipement/recettes réelles de fonctionnement (effort d'équipement de la collectivité au regard de sa richesse) : 37,3% contre 24,1% pour les communes de même strate ;**
- **Dépenses brutes d'équipement par habitant : 416€/habitant contre 310€/habitant pour les communes de même strate.**

Les crédits sont affectés de la manière suivante :

✓ **Autorisations de programme :**

- **Médiathèque (autorisation de programme n°4 – opération 0907)**

Dépenses prévues	2019	2020	2021	2022	2023	2024	Total
Etudes + travaux	2.538€	6.776€	280.000€	1.532.000€	765.300€	255.074€	2.841.688€
Mobilier	0€	0€	0€	0€	130.000€	0€	130.000€
Equipement	0€	0€	0€	0€	90.000€	0€	90.000€
Total	2.538€	6776€	280.000€	1.532.000€	985.300€	255.074€	3.061.688€

- **Eglise (autorisation de programme n°5 – opération 0908)**

Dépenses prévues	2019	2020	2021	2022	Total
Etudes + travaux	1.344€	356.519,71€	648.940€	400.000€	1.406.803,71€

- **Maison de santé (autorisation de programme n°6 – opération 0909)**

Dépenses prévues	2020	2021	2022	2023	Total
Etudes + travaux	0€	509.000€	1.353.000€	170.000€	2.032.000€

✓ **Moyens et équipements : 300.006,31€**

- Achats de 3 véhicules légers : 40.000€
- Achat d'un camion isotherme (cuisine centrale) : 20.000€
- Ecole A. Daudet – self et rampe de lavage (suite à l'extension du réfectoire) : 47.858€
- Ecoles – mobilier : 5.000€
- Cuisine centrale - matériel : 6.210€
- Espace petite enfance – matériel : 1.500€
- Services techniques – matériel : 12.150€
- Communication – matériel : 2.370€
- Salle des fêtes – lustreuse : 2.500€
- Police municipale – armoire forte : 6.580€
- Logiciels : 21.730€
- Matériel informatique (serveurs, PC, disques durs, terminal de verbalisation PM) : 68.620€

- Prévention et sécurité – matériel : 14.262€
- Achats divers (matériels, mobilier) : 51.226,31€

✓ **Acquisitions : 1.212.000€**

- Acquisition terrain EHPAD : 1.100.000€
- Acquisitions foncières et alignements divers : 112.000€

✓ **Cadre de vie : 323.000€**

- Vidéoprotection : 150.000€
- Extension du cimetière : 69.000€
- Parc du Château – statues : 46.000€
- Parc Marie Astoin – tyrolienne double : 29.000€
- Aménagement urbain (panneaux de signalisation, mobilier urbain, etc.) : 15.000€
- Illuminations de Noël : 14.000€

✓ **Travaux bâtiments : 1 874 640€**

- Rénovation église Saint Jean-Baptiste : 648.940€
- Construction d'une médiathèque : 280.000€
- Construction d'une maison de santé : 509.000€
- Bâtiments scolaires - réparation toiture et extension réfectoire groupe scolaire A. Daudet, pose de détecteurs antivol école J.Moulin : 88.200€
- Bâtiments scolaires - isolation thermique écoles A. Daudet et E. Astoin : 150.000€
- Bâtiments scolaires - cours des écoles H. sauvat, E. Astoin et J. Moulin : 120.000€
- Aménagement d'une salle des archives : 40.000€
- Réaménagement des open spaces en mairie : 25.000€
- Cuisine centrale - motorisation porte sectionnelle : 5.000€
- Centre de loisirs - climatiseurs : 4.500 €
- Espace petite enfance – aménagement extérieurs : 4.000€

✓ **Travaux voies et réseaux : 704.180€**

- Pluvial – suppression des eaux parasites et aménagement bassins des capelons : 285.000€
- Les Fillols – voirie : 247.300€
- Voirie devant le cimetière : 70.000€
- Eclairage public (relamping led 2nde tranche) : 70.000€
- Cheminement piétonnier le Bourguet / Sarraire : 6.000€
- Poteaux incendie : 12.000€
- Travaux divers voirie : 13.880€

✓ **Participations : 429.000€**

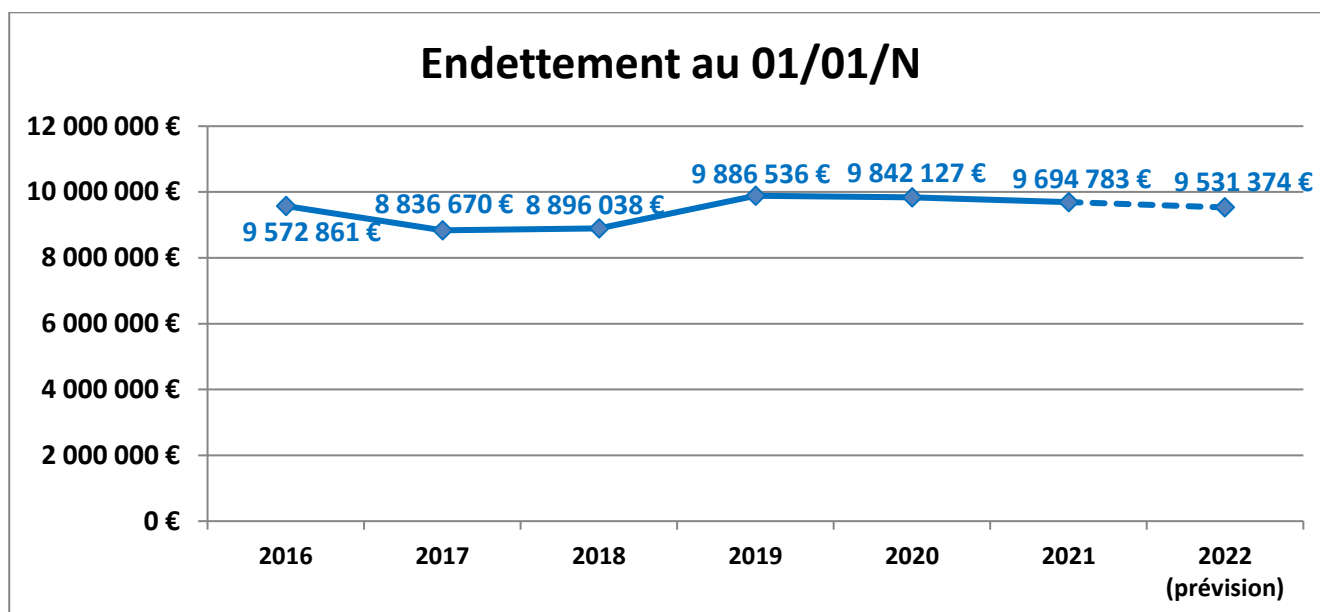
- Participation Symielec – chemin des Laugiers : 294.000€
- Participation logements locatifs sociaux : 130.000€
- Subventions façades : 5.000€

✓ **Urbanisme, études aménagement : 142.000€**

- Etude urbaine traverse des frères : 130.000€
- Etude accessibilité passage piétons sous la voie ferrée : 2.000€
- PLU – révision allégée et modification : 10.000 €

➤ **Chapitre 16 – Emprunts et dettes assimilées :**

Ce chapitre est composé uniquement du remboursement du capital des emprunts (963.500€). Celui-ci est en hausse en 2021 (+4,2%). Toutefois, l'endettement de la commune est en légère baisse.



- **Encours de dette/recettes réelles de fonctionnement au 1^{er} janvier 2021 : 74,6% contre 69% pour les communes de même strate en raison des faibles recettes de Solliès-Pont par rapport aux autres communes ;**
- **Encours de dette par habitant au 1^{er} janvier 2020 : 831€/habitant contre 886€/habitant pour les communes de même strate.**

➤ **Chapitre 040 – Opérations d'ordre :**

Ces opérations d'ordre sont composées des diverses écritures d'amortissement.

➤ **Restes à réaliser :**

Les dépenses d'équipement engagées mais n'ayant pu être réalisées ou mandatées en 2020 sont :

- Travaux – bâtiments : 576.092,26€ (dont salle des archives 282.464€) ;
- Travaux – voirie (dont éclairage public, poteaux incendie, pluvial) : 739.713,01€ ;
- Aménagement (subventions foncières, étude hydraulique, vidéoprotection etc.) : 201.309,22€
- Acquisitions foncières : 46.439,60€
- Achats et matériels divers : 54.550,96€

➤ **Chapitre 001 – Solde d’investissement reporté :**

Il s’agit du déficit de la section d’investissement cumulé de l’exercice 2020, reporté sur l’exercice 2021 (hors restes à réaliser). Celui-ci est beaucoup plus faible que les années précédentes en raison de l’encaissement en 2020 de nombreuses subventions.

4. SOLDES INTERMEDIAIRES DE GESTION

	BP 2020	BP 2021	Ecart
Recettes réelles de fonctionnement (dont travaux en régie)	13 007 910 €	13 303 610 €	295 700 €
Dépenses réelles de fonctionnement (hors intérêts de la dette)	12 343 435 €	12 823 619 €	480 184 €
Marge brute	664 475 €	479 991 €	-184 484 €
Remboursement des intérêts de la dette	264 200 €	239 150 €	-25 050 €
Epargne brute	400 275 €	240 841 €	-159 434 €
Remboursement du capital de la dette	924 700 €	963 500 €	38 800 €
Epargne nette	-524 425 €	-722 659 €	-198 234 €

Le budget primitif 2021 présente une épargne nette négative de -722.659€. Nous pouvons constater une dégradation de l'épargne, les dépenses réelles de fonctionnement augmentant plus vite que les recettes réelles fonctionnement.

Cette situation devrait s'améliorer en cours d'année. Le BP 2020 affichait également une épargne nette négative. Pourtant, le compte administratif 2020 devrait présenter, et cela malgré le contexte sanitaire et économique tendu, une épargne positive évaluée à 746.281€ en raison d'économies réalisées sur les dépenses de fonctionnement et de recettes de fonctionnement imprévisibles lors du vote du budget (principes de sincérité et de prudence).



République Française

COMMUNE DE SOLLIES-PONT

Poste comptable : TRESORERIE DE SOLLIES-PONT



BUDGET PRIMITIF

M14

Voté par nature

ANNEE 2021

N° siret 218 301 307 00144

Sommaire

I - Informations générales (6)

A - Informations statistiques, fiscales et financières	4
B - Modalités de vote du budget	5

II - Présentation générale du budget

A1 - Vue d'ensemble - Sections	6
A2 - Vue d'ensemble - Section de fonctionnement - Chapitres	7
A3 - Vue d'ensemble - Section d'investissement - Chapitres	9
B1 - Balance générale du budget - Dépenses	11
B2 - Balance générale du budget - Recettes	13

III - Vote du budget

A1 - Section de fonctionnement - Détail des dépenses	15
A2 - Section de fonctionnement - Détail des recettes	17
B1 - Section d'investissement - Détail des dépenses	19
B2 - Section d'investissement - Détail des recettes	21
B3 - Opérations d'équipement - Détail des chapitres et articles	23

IV - Annexes (7)

A - Eléments du bilan

A1 - Présentation croisée par fonction (1)	26
A1.1 - Présentation croisée par fonction - Détail fonctionnement	30
A1.2 - Présentation croisée par fonction - Détail investissement	52
A2.1 - Etat de la dette - Détail des crédits de trésorerie	Sans Objet
A2.2 - Etat de la dette - Répartition par nature de dette	83
A2.3 - Etat de la dette - Répartition des emprunts par structure de taux	88
A2.4 - Etat de la dette - Typologie de la répartition de l'encours	90
A2.5 - Etat de la dette - Détail des opérations de couverture	Sans Objet
A2.6 - Etat de la dette - Dette pour financer l'emprunt d'un autre organisme	Sans Objet
A2.7 - Etat de la dette - Autres dettes	Sans Objet
A3 - Méthodes utilisées pour les amortissements	91
A4 - Etat des provisions	Sans Objet
A5 - Etalement des provisions	Sans Objet
A6.1 - Equilibre des opérations financières - Dépenses	92
A6.2 - Equilibre des opérations financières - Recettes	93
A7.1.1 - Etats des dépenses et recettes des services d'eau et d'assainissement - Fonctionnement (2)	Sans Objet
A7.1.2 - Etats des dépenses et recettes des services d'eau et d'assainissement - Investissement (2)	Sans Objet
A7.2.1 - Etats de la répartition de la TEOM - Fonctionnement (3)	Sans Objet
A7.2.2 - Etats de la répartition de la TEOM - Investissement (3)	Sans Objet
A8 - Etat des charges transférées	95
A9 - Détail des opérations pour le compte de tiers	Sans Objet

B - Engagements hors bilan

B1.1 - Etat des emprunts garantis par la commune ou l'établissement (4)	96
B1.2 - Calcul du ratio d'endettement relatif aux garanties d'emprunt	106
B1.3 - Etat des contrats de crédit-bail	Sans Objet
B1.4 - Etat des contrats de partenariat public-privé	Sans Objet
B1.5 - Etat des autres engagements donnés	Sans Objet
B1.6 - Etat des engagements reçus	Sans Objet
B1.7 - Subventions versées dans le cadre du vote du budget (5)	107
B2.1 - Etat des autorisations de programme et des crédits de paiement afférents	108
B2.2 - Etat des autorisations d'engagement et des crédits de paiement afférents	Sans Objet
B3 - Emploi des recettes grevées d'une affectation spéciale	Sans Objet

C - Autres éléments d'informations

C1 - Etat du personnel	109
C2 - Liste des organismes dans lesquels a été pris un engagement financier (4)	113
C3.1 - Liste des organismes de regroupement auxquels adhère la commune ou l'établissement	114
C3.2 - Liste des établissements publics créés	115
C3.3 - Liste des services individualisés dans un budget annexe	Sans Objet
C3.4 - Liste des services assujettis à la TVA et non érigés en budget annexe	Sans Objet

D - Décision en matière de taux de contributions directes - Arrêté et signatures

D1 - Décision en matière de taux de contributions directes	116
--	-----

- (1) Cette présentation est obligatoire pour les communes de 3 500 habitants et plus (art. L. 2312-3 du CGCT), les groupements comprenant au moins une commune de 3 500 habitants et plus (art. R. 5211-14 du CGCT) et leurs établissements publics. Elle n'a cependant pas à être produite par les services et activité unique érigés en établissement public ou budget annexe. Les autres communes et établissements peuvent les présenter de manière facultative.
- (2) Cet état ne peut être produit que par les communes dont la population est inférieure à 500 habitants et qui gèrent les services de distribution de l'eau potable et d'assainissement sous forme de régie simple sans budget annexe (art. L. 2221-11 du CGCT).
- (3) Cet état est obligatoirement produit par les communes et groupements de communes de 10 000 habitants et plus ayant institué la TEOM et assurant au moins la collecte des déchets ménagers (art. L. 2313-1 du CGCT).
- (4) Ces états ne sont obligatoires que pour les communes de 3 500 habitants et plus (art. L. 2313-1 du CGCT), les groupements comprenant au moins une commune de 3 500 habitants et plus (art. L. 5211-36 du CGCT, art. L. 5711-1 du CGCT) et leurs établissements publics.
- (5) Si la commune ou l'établissement décide d'attribuer des subventions dans le cadre du budget dans les conditions décrites à l'article L. 2311-7 du CGCT.
- (6) Les associations syndicales autorisées doivent utiliser leur état particulier « *Informations générales* » annexé à l'arrêté n° NOR : INTB1237402A, relatif au cadre budgétaire et comptable applicable aux associations syndicales autorisées.
- (7) Les associations syndicales autorisées remplissent et joignent uniquement les états qui les concernent au titre de l'exercice et au titre du détail des comptes de bilan.

Préciser, pour chaque annexe, si l'état est sans objet le cas échéant.

Code INSEE 83130	VILLE DE SOLLIES-PONT BUDGET PRINCIPAL	BP 2021
----------------------------	---	--------------------------

I – INFORMATIONS GENERALES	I
INFORMATIONS STATISTIQUES, FISCALES ET FINANCIERES	A

Informations statistiques	Valeurs
Population totale (colonne h du recensement INSEE) :	11673
Nombre de résidences secondaires (article R. 2313-1 <i>in fine</i>) :	135
Nom de l'EPCI à fiscalité propre auquel la commune adhère :	
Communauté de Communes de la Vallée du Gapeau	

Potentiel fiscal et financier (1)		Valeurs par hab. (population DGF)	Moyennes nationales du potentiel financier par habitants de la strate
Fiscal	Financier		
7 546 436 €	10 575 187 €	924,00 €	1 149,47 €

Informations financières – ratios (2)		Valeurs	Moyennes nationales de la strate (3) DGCL Les collectivités locales en chiffres 2020 - paru en septembre 2020
1	Dépenses réelles de fonctionnement/population	1093,36 €	1087,00 €
2	Produit des impositions directes/population	469,46 €	574,00 €
3	Recettes réelles de fonctionnement/population	1113,99 €	1284,00 €
4	Dépenses d'équipement brut/population	415,99 €	310,00 €
5	Encours de dette/population	830,53 €	886,00 €
6	DGF/population	173,05 €	176,00 €
7	Dépenses de personnel/dépenses réelles de fonctionnement (2)	72,23 %	59,40 %
8	Dépenses de fonct. et remb. dette en capital/recettes réelles de fonct. (2)	105,56 %	91,60 %
9	Dépenses d'équipement brut/recettes réelles de fonctionnement (2)	37,34 %	24,10 %
10	Encours de la dette/recettes réelles de fonctionnement (2)	74,55 %	69,00 %

Dans l'ensemble des tableaux, les cases grisées ne doivent pas être remplies.

(1) Il s'agit du potentiel fiscal et du potentiel financier définis à l'article L. 2334-4 du code général des collectivités territoriales qui figurent sur la fiche de répartition de la DGF de l'exercice N-1 établie sur la base des informations N-2 (transmise par les services préfectoraux).

(2) Les ratios 1 à 6 sont obligatoires pour les communes de 3 500 habitants et plus et leurs établissements publics administratifs ainsi que pour les EPCI dotés d'une fiscalité propre comprenant au moins une commune de 3 500 habitants et plus.

Les ratios 7 à 10 sont obligatoires pour les communes de 10 000 habitants et plus et leurs établissements publics administratifs ainsi que pour les EPCI dotés d'une fiscalité propre comprenant au moins une commune de 10 000 habitants et plus (cf. articles L. 2313-1, L. 2313-2, R. 2313-1, R. 2313-2 et R. 5211-15 du CGCT). Pour les caisses des écoles, les EPCI non dotés d'une fiscalité propre et les syndicats mixtes associant exclusivement des communes et des EPCI, il conviendra d'appliquer les ratios prévus respectivement par les articles R. 2313-7, R. 5211-15 et R. 5711-3 du CGCT.

(3) Il convient d'indiquer les moyennes de la catégorie de l'organisme en cause (commune, communauté urbaine, communauté d'agglomération, ...) et les sources d'où sont tirées les informations (statistiques de la direction générale des collectivités locales ou de la direction générale de la comptabilité publique). Il s'agit des moyennes de la dernière année connue.

I – INFORMATIONS GENERALES	I
MODALITES DE VOTE DU BUDGET	B

I – L'assemblée délibérante a voté le présent budget par nature :

- au niveau (1) du chapitre pour la section de fonctionnement,
- au niveau (1) du chapitre pour la section d'investissement.
 - avec (2) les chapitres « opérations d'équipement » de l'état III B 3.
 - sans (3) vote formel sur chacun des chapitres.

La liste des articles spécialisés sur lesquels l'ordonnateur ne peut procéder à des virements d'article à article est la suivante :

II – En l'absence de mention au paragraphe I ci-dessus, le budget est réputé voté par chapitre, et, en section d'investissement, sans chapitre de dépense « opération d'équipement ».

III – Les provisions sont (4) semi-budgétaires (pas d'inscriptions en recettes de la section d'investissement) .

IV – La comparaison avec le budget précédent (cf. colonne « Pour mémoire ») s'effectue par rapport à la colonne du budget (5) primitif de l'exercice précédent.

V – Le présent budget a été voté (6) avec reprise anticipée des résultats de l'exercice N-1.

(1) A compléter par « du chapitre » ou « de l'article ».

(2) Indiquer « avec » ou « sans » les chapitres opérations d'équipement.

(3) Indiquer « avec » ou « sans » vote formel.

(4) A compléter par un seul des deux choix suivants :

- semi-budgétaires (pas d'inscription en recette de la section d'investissement),
- budgétaires (délibération n° du).

(5) Indiquer « primitif de l'exercice précédent » ou « cumulé de l'exercice précédent ».

(6) A compléter par un seul des trois choix suivants :

- sans reprise des résultats de l'exercice N-1,
- avec reprise des résultats de l'exercice N-1 après le vote du compte administratif N-1,
- avec reprise anticipée des résultats de l'exercice N-1.

II – PRESENTATION GENERALE DU BUDGET	II
VUE D'ENSEMBLE	A1

FONCTIONNEMENT

		DEPENSES DE LA SECTION DE FONCTIONNEMENT	RECETTES DE LA SECTION DE FONCTIONNEMENT
V O T E	CREDITS DE FONCTIONNEMENT VOTES AU TITRE DU PRESENT BUDGET (1)	17 491 035,00	13 389 050,18

+

+

+

R E P O R T S	RESTES A REALISER (R.A.R) DE L'EXERCICE PRECEDENT (2)	0,00	0,00
	002 RESULTAT DE FONCTIONNEMENT REPORTE (2)	(si déficit) 0,00	(si excédent) 4 101 984,82

=

=

=

TOTAL DE LA SECTION DE FONCTIONNEMENT (3)	17 491 035,00	17 491 035,00
--	----------------------	----------------------

INVESTISSEMENT

		DEPENSES DE LA SECTION D'INVESTISSEMENT	RECETTES DE LA SECTION D'INVESTISSEMENT
V O T E	CREDITS D'INVESTISSEMENT (1) VOTES AU TITRE DU PRESENT BUDGET (y compris le compte 1068)	6 333 766,31	7 964 698,00

+

+

+

R E P O R T S	RESTES A REALISER (R.A.R) DE L'EXERCICE PRECEDENT (2)	1 618 105,05	148 844,00
	001 SOLDE D'EXECUTION DE LA SECTION D'INVESTISSEMENT REPORTE (2)	(si solde négatif) 161 670,64	(si solde positif) 0,00

=

=

=

TOTAL DE LA SECTION D'INVESTISSEMENT (3)	8 113 542,00	8 113 542,00
---	---------------------	---------------------

TOTAL

TOTAL DU BUDGET (3)	25 604 577,00	25 604 577,00
----------------------------	----------------------	----------------------

(1) Au budget primitif, les crédits votés correspondent aux crédits votés lors de cette étape budgétaire. De même, pour les décisions modificatives et le budget supplémentaire, les crédits votés correspondent aux crédits votés lors de l'étape budgétaire sans sommation avec ceux antérieurement votés lors du même exercice.

(2) A servir uniquement en cas de reprise des résultats de l'exercice précédent, soit après le vote du compte administratif, soit en cas de reprise anticipée des résultats.

Les restes à réaliser de la section de fonctionnement correspondent en dépenses, aux dépenses engagées non mandatées et non rattachées telles qu'elles ressortent de la comptabilité des engagements et en recettes, aux recettes certaines n'ayant pas donné lieu à l'émission d'un titre et non rattachées (R. 2311-11 du CGCT).

Les restes à réaliser de la section d'investissement correspondent en dépenses, aux dépenses engagées non mandatées au 31/12 de l'exercice précédent telles qu'elles ressortent de la comptabilité des engagements et aux recettes certaines n'ayant pas donné lieu à l'émission d'un titre au 31/12 de l'exercice précédent (R. 2311-11 du CGCT).

(3) Total de la section de fonctionnement = RAR + résultat reporté + crédits de fonctionnement votés.

Total de la section d'investissement = RAR + solde d'exécution reporté + crédits d'investissement votés.

Total du budget = Total de la section de fonctionnement + Total de la section d'investissement.

II - PRESENTATION GENERALE DU BUDGET	II
SECTION DE FONCTIONNEMENT – CHAPITRES	A2

DEPENSES DE FONCTIONNEMENT

Chap.	Libellé	Pour mémoire budget précédent (1)	Restes à réaliser N-1 (2)	Propositions nouvelles	VOTE (3)	TOTAL (= RAR + vote)
011	Charges à caractère général	2 330 553,00	0,00	2 408 180,00	2 408 180,00	2 408 180,00
012	Charges de personnel, frais assimilés	8 972 022,00	0,00	9 318 679,00	9 318 679,00	9 318 679,00
014	Atténuations de produits	213 000,00	0,00	310 000,00	310 000,00	310 000,00
65	Autres charges de gestion courante	811 360,00	0,00	775 260,00	775 260,00	775 260,00
656	Frais fonctionnement des groupes d'élus	0,00	0,00	0,00	0,00	0,00
Total des dépenses de gestion courante		12 326 935,00	0,00	12 812 119,00	12 812 119,00	12 812 119,00
66	Charges financières	265 700,00	0,00	240 650,00	240 650,00	240 650,00
67	Charges exceptionnelles	415 000,00	0,00	10 000,00	10 000,00	10 000,00
68	Dotations provisions semi-budgétaires (4)	0,00		0,00	0,00	0,00
022	Dépenses imprévues	0,00		0,00	0,00	0,00
Total des dépenses réelles de fonctionnement		13 007 635,00	0,00	13 062 769,00	13 062 769,00	13 062 769,00
023	Virement à la section d'investissement (5)	4 064 290,00		3 964 686,00	3 964 686,00	3 964 686,00
042	Opérat° ordre transfert entre sections (5)	460 550,00		463 580,00	463 580,00	463 580,00
043	Opérat° ordre intérieur de la section (5)	0,00		0,00	0,00	0,00
Total des dépenses d'ordre de fonctionnement		4 524 840,00		4 428 266,00	4 428 266,00	4 428 266,00
TOTAL		17 532 475,00	0,00	17 491 035,00	17 491 035,00	17 491 035,00

+

D 002 RESULTAT REPORTE OU ANTICIPE (2)	0,00
---	-------------

=

TOTAL DES DEPENSES DE FONCTIONNEMENT CUMULEES	17 491 035,00
--	----------------------

RECETTES DE FONCTIONNEMENT

Chap.	Libellé	Pour mémoire budget précédent (1)	Restes à réaliser N-1 (2)	Propositions nouvelles	VOTE (3)	TOTAL (= RAR + vote)
013	Atténuations de charges	62 000,00	0,00	100 000,00	100 000,00	100 000,00
70	Produits services, domaine et ventes div	928 400,00	0,00	958 400,00	958 400,00	958 400,00
73	Impôts et taxes	8 783 000,00	0,00	7 420 000,00	7 420 000,00	7 420 000,00
74	Dotations et participations	2 885 500,00	0,00	4 504 000,00	4 504 000,00	4 504 000,00
75	Autres produits de gestion courante	20 010,29	0,00	11 210,18	11 210,18	11 210,18
Total des recettes de gestion courante		12 678 910,29	0,00	12 993 610,18	12 993 610,18	12 993 610,18
76	Produits financiers	0,00	0,00	0,00	0,00	0,00
77	Produits exceptionnels	29 000,00	0,00	10 000,00	10 000,00	10 000,00
78	Reprises provisions semi-budgétaires (4)	0,00		0,00	0,00	0,00
Total des recettes réelles de fonctionnement		12 707 910,29	0,00	13 003 610,18	13 003 610,18	13 003 610,18
042	Opérat° ordre transfert entre sections (5)	382 700,00		385 440,00	385 440,00	385 440,00
043	Opérat° ordre intérieur de la section (5)	0,00		0,00	0,00	0,00
Total des recettes d'ordre de fonctionnement		382 700,00		385 440,00	385 440,00	385 440,00
TOTAL		13 090 610,29	0,00	13 389 050,18	13 389 050,18	13 389 050,18

+

R 002 RESULTAT REPORTE OU ANTICIPE (2)	4 101 984,82
---	---------------------

=

TOTAL DES RECETTES DE FONCTIONNEMENT CUMULEES	17 491 035,00
--	----------------------

Pour information :

AUTOFINANCEMENT PREVISIONNEL DÉGAGÉ AU PROFIT DE LA SECTION D'INVESTISSEMENT (6)	4 042 826,00
---	---------------------

Il s'agit, pour un budget voté en équilibre, des ressources propres correspondant à l'excédent des recettes réelles de fonctionnement sur les dépenses réelles de fonctionnement. Il sert à financer le remboursement du capital de la dette et les nouveaux investissements de la commune ou de l'établissement.

(1) Cf. Modalités de vote I-B.

(2) Inscrire en cas de reprise des résultats de l'exercice précédent (après vote du compte administratif) ou si reprise anticipée des résultats.

(3) Le vote de l'organe délibérant porte uniquement sur les propositions nouvelles.

VILLE DE SOLLIES-PONT - BUDGET PRINCIPAL - BP - 2021

(4) Si la commune ou l'établissement applique le régime des provisions semi-budgétaires.

(5) $DF\ 023 = RI\ 021$; $DI\ 040 = RF\ 042$; $RI\ 040 = DF\ 042$; $DI\ 041 = RI\ 041$; $DF\ 043 = RF\ 043$.

(6) Solde de l'opération $DF\ 023 + DF\ 042 - RF\ 042$ ou solde de l'opération $RI\ 021 + RI\ 040 - DI\ 040$.

II – PRESENTATION GENERALE DU BUDGET	II
SECTION D'INVESTISSEMENT – CHAPITRES	A3

DEPENSES D'INVESTISSEMENT

Chap.	Libellé	Pour mémoire budget précédent (1)	Restes à réaliser N-1 (2)	Propositions nouvelles	VOTE (3)	TOTAL (= RAR + vote)
010	Stocks (5)	0,00	0,00	0,00	0,00	0,00
20	Immobilisations incorporelles (sauf 204)	103 280,00	97 904,82	163 730,00	163 730,00	261 634,82
204	Subventions d'équipement versées	140 000,00	143 712,00	429 000,00	429 000,00	572 712,00
21	Immobilisations corporelles	1 575 040,00	64 468,56	1 565 276,31	1 565 276,31	1 629 744,87
22	Immobilisations reçues en affectation (6)	0,00	0,00	0,00	0,00	0,00
23	Immobilisations en cours	1 654 101,36	1 312 019,67	1 388 880,00	1 388 880,00	2 700 899,67
	Total des opérations d'équipement	1 466 500,00	0,00	1 437 940,00	1 437 940,00	1 437 940,00
	Total des dépenses d'équipement	4 938 921,36	1 618 105,05	4 984 826,31	4 984 826,31	6 602 931,36
10	Dotations, fonds divers et réserves	0,00	0,00	0,00	0,00	0,00
13	Subventions d'investissement	0,00	0,00	0,00	0,00	0,00
16	Emprunts et dettes assimilées	924 700,00	0,00	963 500,00	963 500,00	963 500,00
18	Compte de liaison : affectat° (BA,régie) (7)	0,00	0,00	0,00	0,00	0,00
26	Participat° et créances rattachées	0,00	0,00	0,00	0,00	0,00
27	Autres immobilisations financières	0,00	0,00	0,00	0,00	0,00
020	Dépenses imprévues	0,00		0,00	0,00	0,00
	Total des dépenses financières	924 700,00	0,00	963 500,00	963 500,00	963 500,00
45...	Total des opé. pour compte de tiers (8)	0,00	0,00	0,00	0,00	0,00
	Total des dépenses réelles d'investissement	5 863 621,36	1 618 105,05	5 948 326,31	5 948 326,31	7 566 431,36
040	Opérat° ordre transfert entre sections (4)	382 700,00		385 440,00	385 440,00	385 440,00
041	Opérations patrimoniales (4)	12 990,00		0,00	0,00	0,00
	Total des dépenses d'ordre d'investissement	395 690,00		385 440,00	385 440,00	385 440,00
	TOTAL	6 259 311,36	1 618 105,05	6 333 766,31	6 333 766,31	7 951 871,36

+

D 001 SOLDE D'EXECUTION NEGATIF REPORTE OU ANTICIPE (2)	161 670,64
--	-------------------

=

TOTAL DES DEPENSES D'INVESTISSEMENT CUMULEES	8 113 542,00
---	---------------------

RECETTES D'INVESTISSEMENT

Chap.	Libellé	Pour mémoire budget précédent (1)	Restes à réaliser N-1 (2)	Propositions nouvelles	VOTE (3)	TOTAL (= RAR + vote)
010	Stocks (5)	0,00	0,00	0,00	0,00	0,00
13	Subventions d'investissement (hors 138)	30 000,00	148 844,00	455 500,00	455 500,00	604 344,00
16	Emprunts et dettes assimilées (hors165)	980 000,00	0,00	1 000 000,00	1 000 000,00	1 000 000,00
20	Immobilisations incorporelles (sauf 204)	0,00	0,00	0,00	0,00	0,00
204	Subventions d'équipement versées	0,00	0,00	0,00	0,00	0,00
21	Immobilisations corporelles	0,00	0,00	0,00	0,00	0,00
22	Immobilisations reçues en affectation (6)	0,00	0,00	0,00	0,00	0,00
23	Immobilisations en cours	0,00	0,00	0,00	0,00	0,00
	Total des recettes d'équipement	1 010 000,00	148 844,00	1 455 500,00	1 455 500,00	1 604 344,00
10	Dotations, fonds divers et réserves (hors 1068)	630 000,80	0,00	450 000,31	450 000,31	450 000,31
1068	Excédents de fonctionnement capitalisés (9)	931 153,48	0,00	1 630 931,69	1 630 931,69	1 630 931,69
138	Autres subvent° invest. non transf.	0,00	0,00	0,00	0,00	0,00
165	Dépôts et cautionnements reçus	0,00	0,00	0,00	0,00	0,00
18	Compte de liaison : affectat° (BA,régie) (7)	0,00	0,00	0,00	0,00	0,00
26	Participat° et créances rattachées	0,00	0,00	0,00	0,00	0,00
27	Autres immobilisations financières	0,00	0,00	0,00	0,00	0,00
024	Produits des cessions d'immobilisations	0,00	0,00	0,00	0,00	0,00
	Total des recettes financières	1 561 154,28	0,00	2 080 932,00	2 080 932,00	2 080 932,00
45...	Total des opé. pour le compte de tiers (8)	0,00	0,00	0,00	0,00	0,00
	Total des recettes réelles d'investissement	2 571 154,28	148 844,00	3 536 432,00	3 536 432,00	3 685 276,00
021	Virement de la sect° de fonctionnement (4)	4 064 290,00		3 964 686,00	3 964 686,00	3 964 686,00
040	Opérat° ordre transfert entre sections (4)	460 550,00		463 580,00	463 580,00	463 580,00
041	Opérations patrimoniales (4)	12 990,00		0,00	0,00	0,00
	Total des recettes d'ordre d'investissement	4 537 830,00		4 428 266,00	4 428 266,00	4 428 266,00

VILLE DE SOLLIES-PONT - BUDGET PRINCIPAL - BP - 2021

Chap.	Libellé	Pour mémoire budget précédent (1)	Restes à réaliser N-1 (2)	Propositions nouvelles	VOTE (3)	TOTAL (= RAR + vote)
TOTAL		7 108 984,28	148 844,00	7 964 698,00	7 964 698,00	8 113 542,00

+

R 001 SOLDE D'EXECUTION POSITIF REPORTE OU ANTICIPE (2)	0,00
--	------

=

TOTAL DES RECETTES D'INVESTISSEMENT CUMULEES	8 113 542,00
---	--------------

Pour information :

Il s'agit, pour un budget voté en équilibre, des ressources propres correspondant à l'excédent des recettes réelles de fonctionnement sur les dépenses réelles de fonctionnement. Il sert à financer le remboursement du capital de la dette et les nouveaux investissements de la commune ou de l'établissement.

AUTOFINANCEMENT PREVISIONNEL DÉGAGÉ PAR LA SECTION DE FONCTIONNEMENT (10)	4 042 826,00
--	--------------

(1) Cf. Modalités de vote I-B.

(2) Inscrire en cas de reprise des résultats de l'exercice précédent (après vote du compte administratif) ou si reprise anticipée des résultats.

(3) Le vote de l'organe délibérant porte uniquement sur les propositions nouvelles.

(4) *DF 023 = RI 021 ; DI 040 = RF 042 ; RI 040 = DF 042 ; DI 041 = RI 041 ; DF 043 = RF 043.*

(5) A servir uniquement dans le cadre d'un suivi des stocks selon la méthode de l'inventaire permanent simplifié autorisée pour les seules opérations d'aménagements (lotissement, ZAC...) par ailleurs retracées dans le cadre de budgets annexes.

(6) En dépenses, le chapitre 22 retrace les travaux d'investissement réalisés sur les biens reçus en affectation. En recette, il retrace, le cas échéant, l'annulation de tels travaux effectués sur un exercice antérieur.

(7) A servir uniquement lorsque la commune ou l'établissement effectue une dotation initiale en espèces au profit d'un service public non personnalisé qu'elle ou qu'il crée.

(8) Seul le total des opérations pour compte de tiers figure sur cet état (voir le détail Annexe IV A9).

(9) Le compte 1068 n'est pas un chapitre mais un article du chapitre 10.

(10) Solde de l'opération *DF 023 + DF 042 – RF 042* ou solde de l'opération *RI 021+ RI 040 – DI 040*.

II – PRESENTATION GENERALE DU BUDGET	II
BALANCE GENERALE DU BUDGET	B1

1 – DEPENSES (du présent budget + restes à réaliser)

	FONCTIONNEMENT	Opérations réelles (1)	Opérations d'ordre (2)	TOTAL
011	Charges à caractère général	2 408 180,00		2 408 180,00
012	Charges de personnel, frais assimilés	9 318 679,00		9 318 679,00
014	Atténuations de produits	310 000,00		310 000,00
60	<i>Achats et variation des stocks (3)</i>		0,00	0,00
65	Autres charges de gestion courante	775 260,00		775 260,00
656	Frais fonctionnement des groupes d'élus (4)	0,00		0,00
66	Charges financières	240 650,00	0,00	240 650,00
67	Charges exceptionnelles	10 000,00	0,00	10 000,00
68	Dot. aux amortissements et provisions	0,00	463 580,00	463 580,00
71	<i>Production stockée (ou déstockage) (3)</i>		0,00	0,00
022	Dépenses imprévues	0,00		0,00
023	<i>Virement à la section d'investissement</i>		3 964 686,00	3 964 686,00
Dépenses de fonctionnement – Total		13 062 769,00	4 428 266,00	17 491 035,00

+

D 002 RESULTAT REPORTE OU ANTICIPE	0,00
---	-------------

=

TOTAL DES DEPENSES DE FONCTIONNEMENT CUMULEES	17 491 035,00
--	----------------------

	INVESTISSEMENT	Opérations réelles (1)	Opérations d'ordre (2)	TOTAL
10	Dotations, fonds divers et réserves	0,00	0,00	0,00
13	Subventions d'investissement	0,00	16 140,00	16 140,00
15	<i>Provisions pour risques et charges (5)</i>		0,00	0,00
16	Emprunts et dettes assimilées (sauf 1688 non budgétaire)	963 500,00	0,00	963 500,00
18	Compte de liaison : affectat° (BA,régie)	(8) 0,00		0,00
	Total des opérations d'équipement	1 437 940,00		1 437 940,00
198	<i>Neutral. amort. subv. équip. versées</i>		69 300,00	69 300,00
20	Immobilisations incorporelles(sauf 204) (6)	261 634,82	0,00	261 634,82
204	Subventions d'équipement versées	572 712,00	0,00	572 712,00
21	Immobilisations corporelles (6)	1 629 744,87	0,00	1 629 744,87
22	Immobilisations reçues en affectation (6)	(9) 0,00	0,00	0,00
23	Immobilisations en cours (6)	2 700 899,67	300 000,00	3 000 899,67
26	Participations et créances rattachées	0,00	0,00	0,00
27	Autres immobilisations financières	0,00	0,00	0,00
28	<i>Amortissement des immobilisations (reprises)</i>		0,00	0,00
29	<i>Prov. pour dépréciat° immobilisations (5)</i>		0,00	0,00
39	<i>Prov. dépréciat° des stocks et en-cours (5)</i>		0,00	0,00
45...	Total des opérations pour compte de tiers (7)	0,00	0,00	0,00
481	<i>Charges à rép. sur plusieurs exercices</i>		0,00	0,00
49	<i>Prov. dépréc. comptes de tiers (5)</i>		0,00	0,00
59	<i>Prov. dépréc. comptes financiers (5)</i>		0,00	0,00
3...	Stocks	0,00	0,00	0,00
020	Dépenses imprévues	0,00		0,00
Dépenses d'investissement – Total		7 566 431,36	385 440,00	7 951 871,36

+

D 001 SOLDE D'EXECUTION NEGATIF REPORTE OU ANTICIPE	161 670,64
--	-------------------

=

TOTAL DES DEPENSES D'INVESTISSEMENT CUMULEES	8 113 542,00
---	---------------------

- (1) Y compris les opérations relatives au rattachement des charges et des produits et les opérations d'ordre semi-budgétaires.
- (2) Voir liste des opérations d'ordre.
- (3) Permet de retracer des opérations particulières telles que les opérations de stocks liées à la tenue d'un inventaire permanent simplifié.
- (4) Communes, communautés d'agglomération et communautés urbaines de plus de 100 000 habitants.
- (5) Si la commune ou l'établissement applique le régime des provisions budgétaires.
- (6) Hors chapitres « opérations d'équipement ».
- (7) Seul le total des opérations pour compte de tiers figure sur cet état (voir le détail Annexe IV A9).
- (8) A servir uniquement lorsque la commune ou l'établissement effectue une dotation initiale en espèces au profit d'un service public non personnalisé qu'elle ou qu'il crée.
- (9) En dépenses, le chapitre 22 retrace les travaux d'investissement réalisés sur les biens reçus en affectation. En recette, il retrace, le cas échéant, l'annulation de tels travaux effectués sur un exercice antérieur.

II – PRESENTATION GENERALE DU BUDGET	II
BALANCE GENERALE DU BUDGET	B2

2 – RECETTES (du présent budget + restes à réaliser)

	FONCTIONNEMENT	Opérations réelles (1)	Opérations d'ordre (2)	TOTAL
013	Atténuations de charges	100 000,00		100 000,00
60	<i>Achats et variation des stocks (3)</i>		0,00	0,00
70	Produits services, domaine et ventes div	958 400,00		958 400,00
71	<i>Production stockée (ou déstockage)</i>		0,00	0,00
72	<i>Production immobilisée</i>		300 000,00	300 000,00
73	Impôts et taxes	7 420 000,00		7 420 000,00
74	Dotations et participations	4 504 000,00		4 504 000,00
75	Autres produits de gestion courante	11 210,18	0,00	11 210,18
76	Produits financiers	0,00	0,00	0,00
77	Produits exceptionnels	10 000,00	85 440,00	95 440,00
78	Reprise sur amortissements et provisions	0,00	0,00	0,00
79	<i>Transferts de charges</i>		0,00	0,00
Recettes de fonctionnement – Total		13 003 610,18	385 440,00	13 389 050,18

+

R 002 RESULTAT REPORTE OU ANTICIPE	4 101 984,82
---	---------------------

=

TOTAL DES RECETTES DE FONCTIONNEMENT CUMULEES	17 491 035,00
--	----------------------

	INVESTISSEMENT	Opérations réelles (1)	Opérations d'ordre (2)	TOTAL
10	Dotations, fonds divers et réserves (sauf 1068)	450 000,31	0,00	450 000,31
13	Subventions d'investissement	604 344,00	0,00	604 344,00
15	<i>Provisions pour risques et charges (4)</i>		0,00	0,00
16	Emprunts et dettes assimilées (sauf 1688 non budgétaires)	1 000 000,00	0,00	1 000 000,00
18	Compte de liaison : affectat° (BA,régie)	(6) 0,00		0,00
20	Immobilisations incorporelles (sauf 204)	0,00	0,00	0,00
204	Subventions d'équipement versées	0,00	0,00	0,00
21	Immobilisations corporelles	0,00	0,00	0,00
22	Immobilisations reçues en affectation	(7) 0,00	0,00	0,00
23	Immobilisations en cours	0,00	0,00	0,00
26	Participations et créances rattachées	0,00	0,00	0,00
27	Autres immobilisations financières	0,00	0,00	0,00
28	<i>Amortissement des immobilisations</i>		454 680,00	454 680,00
29	<i>Prov. pour dépréciat° immobilisations (4)</i>		0,00	0,00
39	<i>Prov. dépréciat° des stocks et en-cours (4)</i>		0,00	0,00
45...	Opérations pour compte de tiers (5)	0,00	0,00	0,00
481	<i>Charges à rép. sur plusieurs exercices</i>		8 900,00	8 900,00
49	<i>Prov. dépréc. comptes de tiers (4)</i>		0,00	0,00
59	<i>Prov. dépréc. comptes financiers (4)</i>		0,00	0,00
3...	Stocks	0,00	0,00	0,00
021	<i>Virement de la sect° de fonctionnement</i>		3 964 686,00	3 964 686,00
024	Produits des cessions d'immobilisations	0,00		0,00
Recettes d'investissement – Total		2 054 344,31	4 428 266,00	6 482 610,31

+

R 001 SOLDE D'EXECUTION POSITIF REPORTE OU ANTICIPE	0,00
--	-------------

+

AFFECTATION AU COMPTE 1068	1 630 931,69
-----------------------------------	---------------------

=

TOTAL DES RECETTES D'INVESTISSEMENT CUMULEES	8 113 542,00
---	---------------------

- (1) Y compris les opérations relatives au rattachement des charges et des produits et les opérations d'ordre semi-budgétaires.
- (2) Voir liste des opérations d'ordre.
- (3) Permet de retracer des opérations particulières telles que les opérations de stocks liées à la tenue d'un inventaire permanent simplifié.
- (4) Si la commune ou l'établissement applique le régime des provisions budgétaires.
- (5) Seul le total des opérations pour compte de tiers figure sur cet état (voir le détail Annexe IV A9).
- (6) A servir uniquement lorsque la commune ou l'établissement effectue une dotation initiale en espèces au profit d'un service public non personnalisé qu'elle ou qu'il crée.
- (7) En dépenses, le chapitre 22 retrace les travaux d'investissement réalisés sur les biens reçus en affectation. En recette, il retrace, le cas échéant, l'annulation de tels travaux effectués sur un exercice antérieur.

III – VOTE DU BUDGET	III
SECTION DE FONCTIONNEMENT – DETAIL DES DEPENSES	A1

Chap / art (1)	Libellé (1)	Pour mémoire budget précédent (2)	Propositions nouvelles (3)	Vote (4)
011	Charges à caractère général	2 330 553,00	2 408 180,00	2 408 180,00
60611	Eau et assainissement	90 900,00	92 800,00	92 800,00
60612	Energie - Electricité	271 500,00	285 000,00	285 000,00
60613	Chauffage urbain	58 100,00	65 000,00	65 000,00
60621	Combustibles	12 500,00	12 500,00	12 500,00
60622	Carburants	70 000,00	70 000,00	70 000,00
60623	Alimentation	285 400,00	285 200,00	285 200,00
60628	Autres fournitures non stockées	124 095,00	129 500,00	129 500,00
60631	Fournitures d'entretien	24 500,00	25 200,00	25 200,00
60632	Fournitures de petit équipement	45 103,00	57 986,00	57 986,00
60633	Fournitures de voirie	124 550,00	121 600,00	121 600,00
60636	Vêtements de travail	11 500,00	15 500,00	15 500,00
6064	Fournitures administratives	15 660,00	16 800,00	16 800,00
6065	Livres, disques, ... (médiathèque)	3 500,00	3 500,00	3 500,00
6067	Fournitures scolaires	33 685,00	34 074,00	34 074,00
611	Contrats de prestations de services	67 960,00	100 280,00	100 280,00
6135	Locations mobilières	60 990,00	64 730,00	64 730,00
615221	Entretien, réparations bâtiments publics	35 010,00	61 840,00	61 840,00
615231	Entretien, réparations voiries	248 780,00	237 050,00	237 050,00
615232	Entretien, réparations réseaux	50 000,00	50 000,00	50 000,00
61551	Entretien matériel roulant	61 500,00	51 500,00	51 500,00
61558	Entretien autres biens mobiliers	22 470,00	17 780,00	17 780,00
6156	Maintenance	157 440,00	171 500,00	171 500,00
6161	Multirisques	70 000,00	50 000,00	50 000,00
617	Etudes et recherches	3 500,00	5 060,00	5 060,00
6182	Documentation générale et technique	9 630,00	9 230,00	9 230,00
6184	Versements à des organismes de formation	40 125,00	40 000,00	40 000,00
6188	Autres frais divers	36 765,00	40 990,00	40 990,00
6225	Indemnités aux comptable et régisseurs	3 460,00	1 430,00	1 430,00
6226	Honoraires	2 750,00	2 750,00	2 750,00
6227	Frais d'actes et de contentieux	70 000,00	70 000,00	70 000,00
6228	Divers	16 000,00	16 000,00	16 000,00
6231	Annonces et insertions	5 000,00	5 000,00	5 000,00
6232	Fêtes et cérémonies	24 900,00	25 340,00	25 340,00
6237	Publications	13 310,00	11 810,00	11 810,00
6247	Transports collectifs	14 000,00	14 000,00	14 000,00
6251	Voyages et déplacements	2 000,00	2 100,00	2 100,00
6261	Frais d'affranchissement	26 000,00	26 000,00	26 000,00
6262	Frais de télécommunications	68 260,00	67 950,00	67 950,00
627	Services bancaires et assimilés	2 200,00	2 200,00	2 200,00
6281	Concours divers (cotisations)	25 580,00	26 680,00	26 680,00
62876	Remb. frais à un GFP de rattachement	4 200,00	4 200,00	4 200,00
62878	Remb. frais à d'autres organismes	9 300,00	9 300,00	9 300,00
63512	Taxes foncières	5 000,00	5 000,00	5 000,00
63513	Autres impôts locaux	200,00	200,00	200,00
6355	Taxes et impôts sur les véhicules	1 000,00	1 000,00	1 000,00
637	Autres impôts, taxes (autres organismes)	2 230,00	2 600,00	2 600,00
012	Charges de personnel, frais assimilés	8 972 022,00	9 318 679,00	9 318 679,00
6332	Cotisations versées au F.N.A.L.	25 078,00	26 115,00	26 115,00
6336	Cotisations CNFPT et CDGFPT	130 560,00	136 170,00	136 170,00
6338	Autres impôts, taxes sur rémunérations	14 790,00	15 510,00	15 510,00
64111	Rémunération principale titulaires	3 441 225,00	3 314 830,00	3 314 830,00
64112	NBI, SFT, indemnité résidence	191 390,00	183 850,00	183 850,00
64118	Autres indemnités titulaires	913 340,00	888 890,00	888 890,00
64131	Rémunérations non tit.	1 274 890,00	1 739 840,00	1 739 840,00
64168	Autres emplois d'insertion	212 500,00	167 460,00	167 460,00
6451	Cotisations à l'U.R.S.S.A.F.	1 028 309,00	1 077 104,00	1 077 104,00
6453	Cotisations aux caisses de retraites	1 231 130,00	1 205 500,00	1 205 500,00
6454	Cotisations aux A.S.S.E.D.I.C.	63 570,00	74 230,00	74 230,00
6455	Cotisations pour assurance du personnel	241 500,00	280 000,00	280 000,00
6456	Versement au F.N.C. supplément familial	21 000,00	21 000,00	21 000,00
6474	Versement aux autres oeuvres sociales	177 740,00	183 180,00	183 180,00
6475	Médecine du travail, pharmacie	5 000,00	5 000,00	5 000,00
014	Atténuations de produits	213 000,00	310 000,00	310 000,00
739115	Prélèvt au titre de l'article 55 loi SRU	33 000,00	140 000,00	140 000,00
739223	Fonds péréquation ress. com. et intercom	180 000,00	170 000,00	170 000,00
65	Autres charges de gestion courante	811 360,00	775 260,00	775 260,00
6531	Indemnités	170 300,00	170 000,00	170 000,00

VILLE DE SOLLIES-PONT - BUDGET PRINCIPAL - BP - 2021

Chap / art (1)	Libellé (1)	Pour mémoire budget précédent (2)	Propositions nouvelles (3)	Vote (4)
6532	Frais de mission	2 000,00	2 000,00	2 000,00
6533	Cotisations de retraite	7 200,00	7 600,00	7 600,00
6534	Cotis. de sécurité sociale - part patron	12 100,00	11 000,00	11 000,00
6535	Formation	3 000,00	4 000,00	4 000,00
65372	Cotis. fonds financ. alloc. fin mandat	350,00	350,00	350,00
6541	Créances admises en non-valeur	5 000,00	5 000,00	5 000,00
6542	Créances éteintes	0,00	1 000,00	1 000,00
65548	Autres contributions	94 000,00	52 000,00	52 000,00
6558	Autres contributions obligatoires	196 400,00	188 300,00	188 300,00
657362	Subv. fonct. CCAS	239 000,00	252 000,00	252 000,00
6574	Subv. fonct. Associat ^e , personnes privée	80 000,00	75 000,00	75 000,00
658822	Aides	2 000,00	2 000,00	2 000,00
65888	Autres	10,00	5 010,00	5 010,00
656	Frais fonctionnement des groupes d'élus	0,00	0,00	0,00
TOTAL = DEPENSES DE GESTION DES SERVICES (a) = (011 + 012 + 014 + 65 + 656)		12 326 935,00	12 812 119,00	12 812 119,00
66	Charges financières (b)	265 700,00	240 650,00	240 650,00
66111	Intérêts réglés à l'échéance	268 000,00	243 000,00	243 000,00
66112	Intérêts - Rattachement des ICNE	-3 800,00	-3 850,00	-3 850,00
6688	Autres	1 500,00	1 500,00	1 500,00
67	Charges exceptionnelles (c)	415 000,00	10 000,00	10 000,00
673	Titres annulés (sur exercices antérieurs)	15 000,00	10 000,00	10 000,00
678	Autres charges exceptionnelles	400 000,00	0,00	0,00
68	Dotations provisions semi-budgétaires (d) (6)	0,00	0,00	0,00
022	Dépenses imprévues (e)	0,00	0,00	0,00
TOTAL DES DEPENSES REELLES = a + b + c + d + e		13 007 635,00	13 062 769,00	13 062 769,00
023	Virement à la section d'investissement	4 064 290,00	3 964 686,00	3 964 686,00
042	Opérat° ordre transfert entre sections (7) (8) (9)	460 550,00	463 580,00	463 580,00
6811	Dot. amort. et prov. Immos incorporelles	451 650,00	454 680,00	454 680,00
6862	Dot. amort. charges financ. à répartir	8 900,00	8 900,00	8 900,00
TOTAL DES PRELEVEMENTS AU PROFIT DE LA SECTION D'INVESTISSEMENT		4 524 840,00	4 428 266,00	4 428 266,00
043	Opérat° ordre intérieur de la section (10)	0,00	0,00	0,00
TOTAL DES DEPENSES D'ORDRE		4 524 840,00	4 428 266,00	4 428 266,00
TOTAL DES DEPENSES DE FONCTIONNEMENT DE L'EXERCICE (= Total des opérations réelles et d'ordre)		17 532 475,00	17 491 035,00	17 491 035,00

+

RESTES A REALISER N-1 (11)	0,00
-----------------------------------	-------------

+

D 002 RESULTAT REPORTE OU ANTICIPE (11)	0,00
--	-------------

=

TOTAL DES DEPENSES DE FONCTIONNEMENT CUMULEES	17 491 035,00
--	----------------------

Détail du calcul des ICNE au compte 66112 (5)

Montant des ICNE de l'exercice	56 694,78
Montant des ICNE de l'exercice N-1	60 544,94
= Différence ICNE N – ICNE N-1	-3 850,00

(1) Détailler les chapitres budgétaires par article conformément au plan de comptes appliqué par la commune ou l'établissement.

(2) Cf. Modalités de vote I-B.

(3) Hors restes à réaliser.

(4) Le vote de l'organe délibérant porte uniquement sur les propositions nouvelles.

(5) Si le mandatement des ICNE de l'exercice est inférieur au montant de l'exercice N-1, le montant du compte 66112 sera négatif.

(6) Si la commune ou l'établissement applique le régime des provisions semi-budgétaires.

(7) Cf. définitions du chapitre des opérations d'ordre, DF 042 = RI 040.

(8) Aucune prévision budgétaire ne doit figurer aux articles 675 et 676 (cf. chapitre 024 « produit des cessions d'immobilisation »).

(9) Le compte 6815 peut figurer dans le détail du chapitre 042 si la commune ou l'établissement applique le régime des provisions budgétaires.

(10) Chapitre destiné à retracer les opérations particulières telles que les opérations de stocks ou liées à la tenue d'un inventaire permanent simplifié.

(11) Inscrire en cas de reprise des résultats de l'exercice précédent (après vote du compte administratif ou si reprise anticipée des résultats).

III – VOTE DU BUDGET				III
SECTION DE FONCTIONNEMENT – DETAIL DES RECETTES				A2
Chap / art(1)	Libellé (1)	Pour mémoire budget précédent (2)	Propositions nouvelles (3)	Vote (4)
013	Atténuations de charges	62 000,00	100 000,00	100 000,00
6419	Remboursements rémunérations personnel	62 000,00	100 000,00	100 000,00
6459	Rembourst charges SS et prévoyance	0,00	0,00	0,00
70	Produits services, domaine et ventes div	928 400,00	958 400,00	958 400,00
70128	Autres taxes et redevances d'eau	0,00	0,00	0,00
70311	Concessions cimetières (produit net)	3 000,00	3 000,00	3 000,00
70312	Redevances funéraires	6 000,00	6 000,00	6 000,00
70321	Stationnement et location voie publique	0,00	25 000,00	25 000,00
70323	Redev. occupat° domaine public communal	11 000,00	11 000,00	11 000,00
7066	Redevances services à caractère social	350 000,00	350 000,00	350 000,00
7067	Redev. services périscolaires et enseign	520 000,00	520 000,00	520 000,00
706811	Redevance d'assainissement collectif	0,00	0,00	0,00
70688	Autres prestations de services	0,00	0,00	0,00
70873	Remb. frais par les C.C.A.S.	8 000,00	8 000,00	8 000,00
70878	Remb. frais par d'autres redevables	27 400,00	32 400,00	32 400,00
7088	Produits activités annexes (abonnements)	3 000,00	3 000,00	3 000,00
73	Impôts et taxes	8 783 000,00	7 420 000,00	7 420 000,00
73111	Impôts directs locaux	7 120 000,00	5 790 000,00	5 790 000,00
73211	Attribution de compensation	798 000,00	790 000,00	790 000,00
7336	Droits de place	30 000,00	30 000,00	30 000,00
7338	Autres taxes	25 000,00	0,00	0,00
7351	Taxe consommation finale d'électricité	270 000,00	270 000,00	270 000,00
7368	Taxes locales sur la publicité extérieur	90 000,00	90 000,00	90 000,00
7381	Taxes additionnelles droits de mutation	450 000,00	450 000,00	450 000,00
7388	Autres taxes diverses	0,00	0,00	0,00
74	Dotations et participations	2 885 500,00	4 504 000,00	4 504 000,00
7411	Dotation forfaitaire	1 180 000,00	1 180 000,00	1 180 000,00
74123	Dotation de solidarité urbaine	570 000,00	580 000,00	580 000,00
74127	Dotation nationale de péréquation	250 000,00	260 000,00	260 000,00
744	FCTVA	0,00	0,00	0,00
74718	Autres participations Etat	0,00	0,00	0,00
7473	Participat° Départements	0,00	0,00	0,00
74751	Participat° GFP de rattachement	105 000,00	105 000,00	105 000,00
7478	Participat° Autres organismes	440 000,00	590 000,00	590 000,00
7482	Compens. perte taxe add. droits mutation	0,00	0,00	0,00
74834	Etat - Compens. exonérat° taxes foncière	20 000,00	25 000,00	25 000,00
74835	Etat - Compens. exonérat° taxe habitat°	310 000,00	1 750 000,00	1 750 000,00
7484	Dotation de recensement	2 000,00	2 000,00	2 000,00
7485	Dotation pour les titres sécurisés	8 500,00	12 000,00	12 000,00
75	Autres produits de gestion courante	20 010,29	11 210,18	11 210,18
752	Revenus des immeubles	16 000,29	8 700,18	8 700,18
7588	Autres produits div. de gestion courante	4 010,00	2 510,00	2 510,00
TOTAL = RECETTES DE GESTION DES SERVICES (a) = 70 + 73 + 74 + 75 + 013		12 678 910,29	12 993 610,18	12 993 610,18
76	Produits financiers (b)	0,00	0,00	0,00
77	Produits exceptionnels (c)	29 000,00	10 000,00	10 000,00
7718	Autres produits except. opérat° gestion	0,00	0,00	0,00
775	Produits des cessions d'immobilisations	0,00	0,00	0,00
7788	Produits exceptionnels divers	29 000,00	10 000,00	10 000,00
78	Reprises provisions semi-budgétaires (d) (5)	0,00	0,00	0,00
TOTAL DES RECETTES REELLES = a+b+c+d		12 707 910,29	13 003 610,18	13 003 610,18
042	Opérat° ordre transfert entre sections (6) (7) (8)	382 700,00	385 440,00	385 440,00
722	Immobilisations corporelles	300 000,00	300 000,00	300 000,00
7768	Neutral. amort. subv. équip. versées	66 770,00	69 300,00	69 300,00
777	Quote-part subv invest transf cpte résul	15 930,00	16 140,00	16 140,00
043	Opérat° ordre intérieur de la section (9)	0,00	0,00	0,00
TOTAL DES RECETTES D'ORDRE		382 700,00	385 440,00	385 440,00
TOTAL DES RECETTES DE FONCTIONNEMENT DE L'EXERCICE (= Total des opérations réelles et d'ordre)		13 090 610,29	13 389 050,18	13 389 050,18

+

RESTES A REALISER N-1 (10)	0,00
-----------------------------------	-------------

+

VILLE DE SOLLIES-PONT - BUDGET PRINCIPAL - BP - 2021

Chap / art(1)	Libellé (1)	Pour mémoire budget précédent (2)	Propositions nouvelles (3)	Vote (4)
			R 002 RESULTAT REPORTE OU ANTICIPE (10)	4 101 984,82
				=
			TOTAL DES RECETTES DE FONCTIONNEMENT CUMULEES	17 491 035,00

Détail du calcul des ICNE au compte 7622

Montant des ICNE de l'exercice	0,00
Montant des ICNE de l'exercice N-1	0,00
= Différence ICNE N – ICNE N-1	0,00

(1) Détailler les chapitres budgétaires par article conformément au plan de comptes appliqué par la commune ou l'établissement.

(2) Cf. Modalités de vote I-B.

(3) Hors restes à réaliser.

(4) Le vote de l'assemblée porte uniquement sur les propositions nouvelles.

(5) Si la commune ou l'établissement applique le régime des provisions semi-budgétaires.

(6) Cf. définitions du chapitre des opérations d'ordre, *RF 042 = DI 040*.

(7) Aucune prévision budgétaire ne doit figurer aux articles 775 et 776 (cf. chapitre 024 « produit des cessions d'immobilisation »).

(8) Le compte 7815 peut figurer dans le détail du chapitre 042 si la commune ou l'établissement applique le régime des provisions budgétaires.

(9) Chapitre destiné à retracer les opérations particulières telles que les opérations de stocks ou liées à la tenue d'un inventaire permanent simplifié.

(10) Inscire en cas de reprise des résultats de l'exercice précédent (après vote du compte administratif ou si reprise anticipée des résultats).

III – VOTE DU BUDGET				III
SECTION D'INVESTISSEMENT – DETAIL DES DEPENSES				B1
Chap / art (1)	Libellé (1)	Pour mémoire budget précédent (2)	Propositions nouvelles (3)	Vote (4)
010	Stocks	0,00	0,00	0,00
20	Immobilisations incorporelles (sauf opérations et 204)	103 280,00	163 730,00	163 730,00
202	Frais réalisat° documents urbanisme	7 000,00	10 000,00	10 000,00
2031	Frais d'études	20 000,00	132 000,00	132 000,00
2051	Concessions, droits similaires	76 280,00	21 730,00	21 730,00
204	Subventions d'équipement versées (hors opérations)	140 000,00	429 000,00	429 000,00
204172	Autres EPL : Bâtiments, installations	0,00	294 000,00	294 000,00
20422	Privé : Bâtiments, installations	140 000,00	135 000,00	135 000,00
21	Immobilisations corporelles (hors opérations)	1 575 040,00	1 565 276,31	1 565 276,31
2111	Terrains nus	1 250 000,00	1 202 000,00	1 202 000,00
2112	Terrains de voirie	10 000,00	10 000,00	10 000,00
21571	Matériel roulant	95 000,00	0,00	0,00
21578	Autre matériel et outillage de voirie	1 000,00	0,00	0,00
2161	Oeuvres et objets d'art	0,00	46 000,00	46 000,00
2182	Matériel de transport	48 000,00	60 000,00	60 000,00
2183	Matériel de bureau et informatique	19 250,00	68 620,00	68 620,00
2184	Mobilier	7 930,00	5 000,00	5 000,00
2188	Autres immobilisations corporelles	143 860,00	173 656,31	173 656,31
22	Immobilisations reçues en affectation (hors opérations)	0,00	0,00	0,00
23	Immobilisations en cours (hors opérations)	1 654 101,36	1 388 880,00	1 388 880,00
2313	Constructions	289 900,00	505 700,00	505 700,00
2315	Installat°, matériel et outillage techni	1 364 201,36	883 180,00	883 180,00
0907	Opération d'équipement n° 0907 (5)	658 500,00	280 000,00	280 000,00
0908	Opération d'équipement n° 0908 (5)	808 000,00	648 940,00	648 940,00
0909	Opération d'équipement n° 0909 (5)	0,00	509 000,00	509 000,00
Total des dépenses d'équipement		4 938 921,36	4 984 826,31	4 984 826,31
10	Dotations, fonds divers et réserves	0,00	0,00	0,00
10226	Taxe d'aménagement	0,00	0,00	0,00
13	Subventions d'investissement	0,00	0,00	0,00
16	Emprunts et dettes assimilées	924 700,00	963 500,00	963 500,00
1641	Emprunts en euros	893 200,00	938 700,00	938 700,00
168758	Dettes - Autres groupements	31 500,00	24 800,00	24 800,00
18	Compte de liaison : affectat° (BA,régie)	0,00	0,00	0,00
26	Participat° et créances rattachées	0,00	0,00	0,00
27	Autres immobilisations financières	0,00	0,00	0,00
020	Dépenses imprévues	0,00	0,00	0,00
Total des dépenses financières		924 700,00	963 500,00	963 500,00
Total des dépenses d'opérations pour compte de tiers		0,00	0,00	0,00
TOTAL DEPENSES REELLES		5 863 621,36	5 948 326,31	5 948 326,31
040	Opérat° ordre transfert entre sections (7)	382 700,00	385 440,00	385 440,00
	Reprises sur autofinancement antérieur (8)	82 700,00	85 440,00	85 440,00
13912	Sub. transf cpte résult. Régions	950,00	3 480,00	3 480,00
13913	Sub. transf cpte résult. Départements	870,00	535,00	535,00
139151	Sub. transf cpte résult. GFP de rattach.	1 880,00	940,00	940,00
139158	Sub. transf cpte résult. Autres groupements	560,00	560,00	560,00
13918	Autres subventions d'équipement	8 150,00	7 110,00	7 110,00
13938	Sub. transf cpte résult. Autres fonds	3 520,00	3 515,00	3 515,00
198	Neutral. amort. subv. équip. versées	66 770,00	69 300,00	69 300,00
	Charges transférées (9)	300 000,00	300 000,00	300 000,00
2313	Constructions	115 000,00	115 000,00	115 000,00
2315	Installat°, matériel et outillage techni	185 000,00	185 000,00	185 000,00
041	Opérations patrimoniales (10)	12 990,00	0,00	0,00
2112	Terrains de voirie	310,00	0,00	0,00
2313	Constructions	12 680,00	0,00	0,00
TOTAL DEPENSES D'ORDRE		395 690,00	385 440,00	385 440,00
TOTAL DES DEPENSES D'INVESTISSEMENT DE L'EXERCICE (= Total des dépenses réelles et d'ordre)		6 259 311,36	6 333 766,31	6 333 766,31

+

RESTES A REALISER N-1 (11)	1 618 105,05
-----------------------------------	---------------------

+

D 001 SOLDE D'EXECUTION NEGATIF REPORTE OU ANTICIPE (11)	161 670,64
---	-------------------

VILLE DE SOLLIES-PONT - BUDGET PRINCIPAL - BP - 2021

Chap / art (1)	Libellé (1)	Pour mémoire budget précédent (2)	Propositions nouvelles (3)	Vote (4)
				=
TOTAL DES DEPENSES D'INVESTISSEMENT CUMULEES				8 113 542,00

(1) Détailler les chapitres budgétaires par article conformément au plan de comptes appliqué par la commune ou l'établissement.

(2) Cf. Modalités de vote, I-B.

(3) Hors restes à réaliser.

(4) Le vote de l'organe délibérant porte uniquement sur les propositions nouvelles.

(5) Voir état III B 3 pour le détail des opérations d'équipement.

(6) Voir annexe IV A 9 pour le détail des opérations pour compte de tiers.

(7) Cf. définitions du chapitre des opérations d'ordre, *DI 040 = RF 042*.

(8) Les comptes 15, 29, 39, 49 et 59 peuvent figurer dans le détail du chapitre 040 si la commune ou l'établissement applique le régime des provisions budgétaires.

(9) Aucune prévision budgétaire ne doit figurer à l'article 192 (cf. chapitre 024 « produit des cessions d'immobilisation »).

(10) Cf. définitions du chapitre des opérations d'ordre, *DI 041 = RI 041*.

(11) Inscrire en cas de reprise des résultats de l'exercice précédent (après vote du compte administratif ou si reprise anticipée des résultats).

III – VOTE DU BUDGET				III
SECTION D'INVESTISSEMENT – DETAIL DES RECETTES				B2
Chap / art (1)	Libellé (1)	Pour mémoire budget précédent (2)	Propositions nouvelles (3)	Vote (4)
010	Stocks	0,00	0,00	0,00
13	Subventions d'investissement (hors 138)	30 000,00	455 500,00	455 500,00
1312	Subv. transf. Régions	0,00	0,00	0,00
1322	Subv. non transf. Régions	0,00	155 500,00	155 500,00
1323	Subv. non transf. Départements	0,00	270 000,00	270 000,00
13251	Subv. non transf. GFP de rattachement	0,00	0,00	0,00
1328	Autres subventions d'équip. non transf.	0,00	0,00	0,00
1341	D.E.T.R. non transférable	0,00	0,00	0,00
1342	Amendes de police non transférable	30 000,00	30 000,00	30 000,00
1347	Dot. de soutien à l'investissement local	0,00	0,00	0,00
16	Emprunts et dettes assimilées (hors 165)	980 000,00	1 000 000,00	1 000 000,00
1641	Emprunts en euros	980 000,00	1 000 000,00	1 000 000,00
20	Immobilisations incorporelles (sauf 204)	0,00	0,00	0,00
204	Subventions d'équipement versées	0,00	0,00	0,00
21	Immobilisations corporelles	0,00	0,00	0,00
22	Immobilisations reçues en affectation	0,00	0,00	0,00
23	Immobilisations en cours	0,00	0,00	0,00
Total des recettes d'équipement		1 010 000,00	1 455 500,00	1 455 500,00
10	Dotations, fonds divers et réserves	1 561 154,28	2 080 932,00	2 080 932,00
10222	FCTVA	530 000,00	380 000,00	380 000,00
10223	TLE	0,00	0,00	0,00
10226	Taxe d'aménagement	100 000,80	70 000,31	70 000,31
1068	Excédents de fonctionnement capitalisés	931 153,48	1 630 931,69	1 630 931,69
138	Autres subvent° invest. non transf.	0,00	0,00	0,00
165	Dépôts et cautionnements reçus	0,00	0,00	0,00
18	Compte de liaison : affectat° (BA,régie)	0,00	0,00	0,00
26	Participat° et créances rattachées	0,00	0,00	0,00
27	Autres immobilisations financières	0,00	0,00	0,00
024	Produits des cessions d'immobilisations	0,00	0,00	0,00
Total des recettes financières		1 561 154,28	2 080 932,00	2 080 932,00
Total des recettes d'opérations pour compte de tiers		0,00	0,00	0,00
TOTAL RECETTES REELLES		2 571 154,28	3 536 432,00	3 536 432,00
021	Virement de la sect° de fonctionnement	4 064 290,00	3 964 686,00	3 964 686,00
040	Opérat° ordre transfert entre sections (6) (7) (8)	460 550,00	463 580,00	463 580,00
192	Plus ou moins-values sur cession immo.	0,00	0,00	0,00
2115	Terrains bâtis	0,00	0,00	0,00
21318	Autres bâtiments publics	0,00	0,00	0,00
2802	Frais liés à la réalisation des document	17 250,00	17 010,00	17 010,00
28031	Frais d'études	28 700,00	16 685,00	16 685,00
28033	Frais d'insertion	1 090,00	1 095,00	1 095,00
28041482	Subv.Cne : Bâtiments, installations	28 430,00	28 430,00	28 430,00
2804172	Autres EPL : Bâtiments, installations	20 750,00	20 745,00	20 745,00
280422	Privé : Bâtiments, installations	17 590,00	20 120,00	20 120,00
2804412	Sub nat org pub - Bâtiments, installat°	0,00	5,00	5,00
28051	Concessions et droits similaires	17 590,00	15 655,00	15 655,00
28088	Autres immobilisations incorporelles	6 250,00	6 245,00	6 245,00
28121	Plantations d'arbres et d'arbustes	7 350,00	7 345,00	7 345,00
28132	Immeubles de rapport	5 880,00	5 875,00	5 875,00
281531	Réseaux d'adduction d'eau	9 130,00	9 125,00	9 125,00
281571	Matériel roulant	7 500,00	21 600,00	21 600,00
281578	Autre matériel et outillage de voirie	920,00	925,00	925,00
28158	Autres installat°, matériel et outillage	550,00	0,00	0,00
28181	Installations générales, aménagt divers	1 950,00	1 950,00	1 950,00
28182	Matériel de transport	16 650,00	24 745,00	24 745,00
28183	Matériel de bureau et informatique	45 830,00	55 905,00	55 905,00
28184	Mobilier	17 860,00	12 405,00	12 405,00
28188	Autres immo. corporelles	200 130,00	188 570,00	188 570,00
28288	Autres immo. corporelles (affectation)	250,00	245,00	245,00
4817	Pénalités de renégociation de la dette	8 900,00	8 900,00	8 900,00
TOTAL DES PRELEVEMENTS PROVENANT DE LA SECTION DE FONCTIONNEMENT		4 524 840,00	4 428 266,00	4 428 266,00

VILLE DE SOLLIES-PONT - BUDGET PRINCIPAL - BP - 2021

Chap / art (1)	Libellé (1)	Pour mémoire budget précédent (2)	Propositions nouvelles (3)	Vote (4)
041	Opérations patrimoniales (9)	12 990,00	0,00	0,00
1328	Autres subventions d'équip. non transf.	310,00	0,00	0,00
2031	Frais d'études	0,00	0,00	0,00
238	Avances versées commandes immo. incorp.	12 680,00	0,00	0,00
TOTAL RECETTES D'ORDRE		4 537 830,00	4 428 266,00	4 428 266,00
TOTAL DES RECETTES D'INVESTISSEMENT DE L'EXERCICE (= Total des recettes réelles et d'ordre)		7 108 984,28	7 964 698,00	7 964 698,00

+

RESTES A REALISER N-1 (10)	148 844,00
-----------------------------------	-------------------

+

R 001 SOLDE D'EXECUTION POSITIF REPORTE OU ANTICIPE (10)	0,00
---	-------------

=

TOTAL DES RECETTES D'INVESTISSEMENT CUMULEES	8 113 542,00
---	---------------------

(1) Détailler les chapitres budgétaires par article conformément au plan de comptes appliqué par la commune ou l'établissement.

(2) Cf. Modalités de vote, I-B.

(3) Hors restes à réaliser.

(4) Le vote de l'organe délibérant porte uniquement sur les propositions nouvelles.

(5) Voir annexe IV-A9 pour le détail des opérations pour compte de tiers.

(6) Cf. définitions du chapitre des opérations d'ordre, RI 040 = DF 042.

(7) Aucune prévision budgétaire ne doit figurer à l'article 192 (cf. chapitre 024 « produit des cessions d'immobilisations »).

(8) Les comptes 15, 29, 39, 49 et 59 peuvent figurer dans le détail du chapitre 040 si la commune ou l'établissement applique le régime des provisions budgétaires.

(9) Cf. définitions du chapitre des opérations d'ordre, DI 041 = RI 041.

(10) Inscire en cas de reprise des résultats de l'exercice précédent (après vote du compte administratif ou si reprise anticipée des résultats).

III – VOTE DU BUDGET	III
DETAIL DES CHAPITRES D'OPERATION D'EQUIPEMENT	B3

OPERATION D'EQUIPEMENT N°: 0907 (1)
LIBELLE : MEDIATHEQUE

Pour vote

Art. (2)	Libellé (2)	Réalisations cumulées au 01/01/N	Restes à réaliser N-1 (3) (5)	Propositions nouvelles (4)	Vote (4)	Montant pour information (5)
DEPENSES		9 314,00	a 0,00	280 000,00	b 280 000,00	b 0,00
20	Immobilisations incorporelles	0,00	0,00	0,00	0,00	0,00
204	Subventions d'équipement versées	0,00	0,00	0,00	0,00	0,00
21	Immobilisations corporelles	0,00	0,00	0,00	0,00	0,00
22	Immobilisations reçues en affectation	0,00	0,00	0,00	0,00	0,00
23	Immobilisations en cours	9 314,00	0,00	280 000,00	280 000,00	0,00
2313	Constructions	9 314,00	0,00	280 000,00	280 000,00	0,00

RECETTES (répartition) (Pour information)		Restes à réaliser N-1 (3)	Recettes de l'exercice
TOTAL RECETTES AFFECTEES		c 0,00	d 0,00
13	Subventions d'investissement	0,00	0,00
1347	Dot. de soutien à l'investissement local	0,00	0,00
16	Emprunts et dettes assimilées	0,00	0,00
20	Immobilisations incorporelles	0,00	0,00
204	Subventions d'équipement versées	0,00	0,00
21	Immobilisations corporelles	0,00	0,00
22	Immobilisations reçues en affectation	0,00	0,00
23	Immobilisations en cours	0,00	0,00

RESULTAT = (c + d) – (a + b) Excédent de financement si positif Besoin de financement si négatif	-280 000,00
---	--------------------

(1) Ouvrir un cadre par opération.

(2) Détailler les articles conformément au plan de comptes appliqué par la commune ou l'établissement.

(3) A remplir uniquement en cas de reprise des résultats de l'exercice précédent, soit après le vote du compte administratif, soit en cas de reprise anticipée des résultats.

(4) Lorsque l'opération d'équipement constitue un chapitre faisant l'objet d'un vote, ces deux colonnes sont renseignées. Dans ce cas, le vote de l'assemblée porte uniquement sur les propositions nouvelles.

(5) Lorsque l'opération d'équipement est présentée pour information, seules ces deux colonnes sont renseignées.

III – VOTE DU BUDGET	III
DETAIL DES CHAPITRES D'OPERATION D'EQUIPEMENT	B3

OPERATION D'EQUIPEMENT N°: 0908 (1)
LIBELLE : EGLISE

Pour vote

Art. (2)	Libellé (2)	Réalisations cumulées au 01/01/N	Restes à réaliser N-1 (3) (5)	Propositions nouvelles (4)	Vote (4)	Montant pour information (5)
DEPENSES		357 863,71	a 0,00	648 940,00	b 648 940,00	b 0,00
20	Immobilisations incorporelles	0,00	0,00	0,00	0,00	0,00
204	Subventions d'équipement versées	0,00	0,00	0,00	0,00	0,00
21	Immobilisations corporelles	0,00	0,00	0,00	0,00	0,00
22	Immobilisations reçues en affectation	0,00	0,00	0,00	0,00	0,00
23	Immobilisations en cours	357 863,71	0,00	648 940,00	648 940,00	0,00
2313	Constructions	357 863,71	0,00	648 940,00	648 940,00	0,00

RECETTES (répartition) (Pour information)		Restes à réaliser N-1 (3)	Recettes de l'exercice
TOTAL RECETTES AFFECTEES		c 0,00	d 540 000,00
13	Subventions d'investissement	0,00	90 000,00
1323	Subv. non transf. Départements	0,00	90 000,00
13251	Subv. non transf. GFP de rattachement	0,00	0,00
16	Emprunts et dettes assimilées	0,00	450 000,00
1641	Emprunts en euros	0,00	450 000,00
20	Immobilisations incorporelles	0,00	0,00
204	Subventions d'équipement versées	0,00	0,00
21	Immobilisations corporelles	0,00	0,00
22	Immobilisations reçues en affectation	0,00	0,00
23	Immobilisations en cours	0,00	0,00

RESULTAT = (c + d) – (a + b) Excédent de financement si positif Besoin de financement si négatif	-108 940,00
---	--------------------

(1) Ouvrir un cadre par opération.

(2) Détailler les articles conformément au plan de comptes appliqué par la commune ou l'établissement.

(3) A remplir uniquement en cas de reprise des résultats de l'exercice précédent, soit après le vote du compte administratif, soit en cas de reprise anticipée des résultats.

(4) Lorsque l'opération d'équipement constitue un chapitre faisant l'objet d'un vote, ces deux colonnes sont renseignées. Dans ce cas, le vote de l'assemblée porte uniquement sur les propositions nouvelles.

(5) Lorsque l'opération d'équipement est présentée pour information, seules ces deux colonnes sont renseignées.

III – VOTE DU BUDGET	III
DETAIL DES CHAPITRES D'OPERATION D'EQUIPEMENT	B3

OPERATION D'EQUIPEMENT N°: 0909 (1)
LIBELLE : MAISON DE SANTE

Pour vote

Art. (2)	Libellé (2)	Réalisations cumulées au 01/01/N	Restes à réaliser N-1 (3) (5)	Propositions nouvelles (4)	Vote (4)	Montant pour information (5)
DEPENSES		0,00	a 0,00	509 000,00	b 509 000,00	b 0,00
20	Immobilisations incorporelles	0,00	0,00	0,00	0,00	0,00
204	Subventions d'équipement versées	0,00	0,00	0,00	0,00	0,00
21	Immobilisations corporelles	0,00	0,00	0,00	0,00	0,00
22	Immobilisations reçues en affectation	0,00	0,00	0,00	0,00	0,00
23	Immobilisations en cours	0,00	0,00	509 000,00	509 000,00	0,00
2313	Constructions	0,00	0,00	509 000,00	509 000,00	0,00

RECETTES (répartition) (Pour information)		Restes à réaliser N-1 (3)	Recettes de l'exercice
TOTAL RECETTES AFFECTEES		c 0,00	d 0,00
13	Subventions d'investissement	0,00	0,00
16	Emprunts et dettes assimilées	0,00	0,00
20	Immobilisations incorporelles	0,00	0,00
204	Subventions d'équipement versées	0,00	0,00
21	Immobilisations corporelles	0,00	0,00
22	Immobilisations reçues en affectation	0,00	0,00
23	Immobilisations en cours	0,00	0,00

RESULTAT = (c + d) – (a + b) Excédent de financement si positif Besoin de financement si négatif	-509 000,00
---	--------------------

(1) Ouvrir un cadre par opération.

(2) Détailler les articles conformément au plan de comptes appliqué par la commune ou l'établissement.

(3) A remplir uniquement en cas de reprise des résultats de l'exercice précédent, soit après le vote du compte administratif, soit en cas de reprise anticipée des résultats.

(4) Lorsque l'opération d'équipement constitue un chapitre faisant l'objet d'un vote, ces deux colonnes sont renseignées. Dans ce cas, le vote de l'assemblée porte uniquement sur les propositions nouvelles.

(5) Lorsque l'opération d'équipement est présentée pour information, seules ces deux colonnes sont renseignées.

IV – ANNEXES

PRESENTATION CROISEE PAR FONCTION – VUE D'ENSEMBLE (1)

**IV
A1**

Libellé	01 Opérations non ventilables	0 Services généraux administrat ^o publiques	1 Sécurité et salubrité publiques	2 Enseignement - Formation	3 Culture	4 Sport et jeunesse	5 Interventions sociales et santé	6 Famille	7 Logement	8 Aménagt et services urbains, environnem	9 Action économique	TOTAL
---------	--	--	--	----------------------------------	--------------	---------------------------	--	--------------	---------------	--	---------------------------	-------

INVESTISSEMENT

DEPENSES

Dépenses réelles	963 500	345 356	179 080	442 270	928 940	4 500	509 000	1 105 500	0	1 470 180	0	5 948 326
- Equipements municipaux (2)		345 356	179 080	442 270	928 940	4 500	509 000	1 105 500	0	1 041 180	0	4 555 826
- Equip. non municipaux (c/204) (3)		0	0	0	0	0	0	0	0	429 000	0	429 000
- Opérations financières	963 500											963 500
Dépenses d'ordre	385 440											385 440
Total dépenses de l'exercice	1 348 940	345 356	179 080	442 270	928 940	4 500	509 000	1 105 500	0	1 470 180	0	6 333 766
RAR N-1 et reports	161 671	432 646	4 518	21 918	91 207	28 698	55 092	1 080	0	982 946	0	1 779 776
Total cumulé dépenses d'investissement	1 510 611	778 002	183 598	464 188	1 020 147	33 198	564 092	1 106 580	0	2 453 126	0	8 113 542

RECETTES

Total recettes de l'exercice	6 509 198	180 000	0	0	540 000	0	0	0	0	735 500	0	7 964 698
RAR N-1 et reports	0	14 034	0	0	20 000	6 810	0	0	0	108 000	0	148 844
Total cumulé recettes d'investissement	6 509 198	194 034	0	0	560 000	6 810	0	0	0	843 500	0	8 113 542

FONCTIONNEMENT

DEPENSES

Total dépenses de l'exercice	4 994 916	5 044 279	660 770	2 304 960	263 890	880 110	297 270	1 336 200	0	1 679 160	29 480	17 491 035
RAR N-1 et reports	0	0	0	0	0	0	0	0	0	0	0	0
Total cumulé dépenses de fonctionnement	4 994 916	5 044 279	660 770	2 304 960	263 890	880 110	297 270	1 336 200	0	1 679 160	29 480	17 491 035

RECETTES

Total recettes de l'exercice	11 389 440	147 510	10 000	675 900	4 500	183 000	0	710 000	7 700	231 000	30 000	13 389 050
RAR N-1 et reports	4 101 985	0	0	0	0	0	0	0	0	0	0	4 101 985
Total cumulé recettes de fonctionnement	15 491 425	147 510	10 000	675 900	4 500	183 000	0	710 000	7 700	231 000	30 000	17 491 035

(1) La production de cet état est obligatoire pour les communes de 3 500 habitants et plus, les groupements comprenant au moins une telle commune, leurs établissements et services administratifs hormis les caisses des écoles et les services à activité unique érigés en établissement public ou budget annexe (L. 2312-3, R. 2311-1 et R. 2311-10). Dans les communes de 3 500 habitants et plus, le croisement par fonction est fait à un chiffre (correspondant à la fonction). Dans les communes de 10 000 habitants et plus, le croisement par fonction est fait au niveau le plus détaillé de la nomenclature fonctionnelle (sous-fonction ou rubrique). Les groupements et leurs établissements publics suivent les règles de production et de présentation applicable à la commune membre comptant le plus grand nombre d'habitants (articles L. 5211-36 a1 et R. 5211-14 + L. 5711-1 et R. 5711-2 du CGCT).

(2) Ou biens de la structure intercommunale.

(3) Ou biens ne relevant pas de la structure intercommunale.

IV – ANNEXES

PRESENTATION CROISEE PAR FONCTION – VUE D'ENSEMBLE

**IV
A1**

Art. (1)	Libellé	01 Opérations non ventilables	0 Services généraux administrat° publiques	1 Sécurité et salubrité publiques	2 Enseignement - Formation	3 Culture	4 Sport et jeunesse	5 Interventions sociales et santé	6 Famille	7 Logement	8 Aménagat et services urbains, environnem	9 Action économique	TOTAL
----------	---------	--	--	--	----------------------------------	--------------	---------------------------	--	--------------	---------------	---	---------------------------	-------

INVESTISSEMENT

DEPENSES

Total dépenses investissement		1 348 940	778 002	183 598	464 188	1 020 147	33 198	564 092	1 106 580	0	2 453 126	0	7 951 871
Dépenses réelles		963 500	778 002	183 598	464 188	1 020 147	33 198	564 092	1 106 580	0	2 453 126	0	7 566 431
010	Stocks	0	0	0	0	0	0	0	0	0	0	0	0
020	Dépenses imprévues	0	0	0	0	0	0	0	0	0	0	0	0
10	Dotations, fonds divers et réserves	0	0	0	0	0	0	0	0	0	0	0	0
13	Subventions d'investissement	0	0	0	0	0	0	0	0	0	0	0	0
16	Emprunts et dettes assimilées	963 500	0	0	0	0	0	0	0	0	0	0	963 500
18	Compte de liaison : affectat° (BA,régie)	0	0	0	0	0	0	0	0	0	0	0	0
20	Immobilisations incorporelles	0	69 461	0	6 600	0	0	0	0	0	185 574	0	261 635
204	Subventions d'équipement versées	0	0	0	0	0	0	0	0	0	572 712	0	572 712
21	Immobilisations corporelles	0	196 444	29 080	79 070	0	0	0	1 101 500	0	223 651	0	1 629 745
22	Immobilisations reçues en affectation	0	0	0	0	0	0	0	0	0	0	0	0
23	Immobilisations en cours	0	512 097	154 518	378 518	91 207	33 198	55 092	5 080	0	1 471 189	0	2 700 900
26	Participat° et créances rattachées	0	0	0	0	0	0	0	0	0	0	0	0
27	Autres immobilisations financières	0	0	0	0	0	0	0	0	0	0	0	0
Opérations d'équipement		0	0	0	0	928 940	0	509 000	0	0	0	0	1 437 940
0907	MEDIATHEQUE	0	0	0	0	280 000	0	0	0	0	0	0	280 000
0908	EGLISE	0	0	0	0	648 940	0	0	0	0	0	0	648 940
0909	MAISON DE SANTE	0	0	0	0	0	0	509 000	0	0	0	0	509 000
Opérations pour compte de tiers		0	0	0	0	0	0	0	0	0	0	0	0
<i>Dépenses d'ordre</i>		<i>385 440</i>	<i>0</i>	<i>0</i>	<i>0</i>	<i>0</i>	<i>0</i>	<i>0</i>	<i>0</i>	<i>0</i>	<i>0</i>	<i>0</i>	<i>385 440</i>
040	<i>Opérat° ordre transfert entre sections</i>	<i>385 440</i>	<i>0</i>	<i>0</i>	<i>0</i>	<i>0</i>	<i>0</i>	<i>0</i>	<i>0</i>	<i>0</i>	<i>0</i>	<i>0</i>	<i>385 440</i>
041	<i>Opérations patrimoniales</i>	<i>0</i>	<i>0</i>	<i>0</i>	<i>0</i>	<i>0</i>	<i>0</i>	<i>0</i>	<i>0</i>	<i>0</i>	<i>0</i>	<i>0</i>	<i>0</i>

RECETTES

Total recettes investissement		6 509 198	194 034	0	0	560 000	6 810	0	0	0	843 500	0	8 113 542
Recettes réelles		2 080 932	194 034	0	0	560 000	6 810	0	0	0	843 500	0	3 685 276
010	Stocks	0	0	0	0	0	0	0	0	0	0	0	0
024	Produits des cessions d'immobilisations	0	0	0	0	0	0	0	0	0	0	0	0

VILLE DE SOLLIES-PONT - BUDGET PRINCIPAL - BP - 2021

Art. (1)	Libellé	01 Opérations non ventilables	0 Services généraux administrat° publiques	1 Sécurité et salubrité publiques	2 Enseignement - Formation	3 Culture	4 Sport et jeunesse	5 Interventions sociales et santé	6 Famille	7 Logement	8 Aménagt et services urbains, environnem	9 Action économique	TOTAL
10	Dotations, fonds divers et réserves	2 080 932	0	0	0	0	0	0	0	0	0	0	2 080 932
13	Subventions d'investissement	0	194 034	0	0	110 000	6 810	0	0	0	293 500	0	604 344
16	Emprunts et dettes assimilées	0	0	0	0	450 000	0	0	0	0	550 000	0	1 000 000
18	Compte de liaison : affectat° (BA,régie)	0	0	0	0	0	0	0	0	0	0	0	0
20	Immobilisations incorporelles	0	0	0	0	0	0	0	0	0	0	0	0
204	Subventions d'équipement versées	0	0	0	0	0	0	0	0	0	0	0	0
21	Immobilisations corporelles	0	0	0	0	0	0	0	0	0	0	0	0
22	Immobilisations reçues en affectation	0	0	0	0	0	0	0	0	0	0	0	0
23	Immobilisations en cours	0	0	0	0	0	0	0	0	0	0	0	0
26	Participat° et créances rattachées	0	0	0	0	0	0	0	0	0	0	0	0
27	Autres immobilisations financières	0	0	0	0	0	0	0	0	0	0	0	0
Opérations pour compte de tiers		0	0	0	0	0	0	0	0	0	0	0	0
Recettes d'ordre		4 428 266	0	0	0	0	0	0	0	0	0	0	4 428 266
021	Virement de la sect° de fonctionnement	3 964 686	0	0	0	0	0	0	0	0	0	0	3 964 686
040	Opérat° ordre transfert entre sections	463 580	0	0	0	0	0	0	0	0	0	0	463 580
041	Opérations patrimoniales	0	0	0	0	0	0	0	0	0	0	0	0

FONCTIONNEMENT

DEPENSES													
Total dépenses de fonctionnement	4 994 916	5 044 279	660 770	2 304 960	263 890	880 110	297 270	1 336 200	0	1 679 160	29 480	17 491 035	
Dépenses réelles	566 650	5 044 279	660 770	2 304 960	263 890	880 110	297 270	1 336 200	0	1 679 160	29 480	13 062 769	
011	Charges à caractère général	0	904 140	61 410	647 780	47 110	74 830	9 360	55 830	0	578 240	29 480	2 408 180
012	Charges de personnel, frais assimilés	0	3 904 429	598 360	1 548 880	112 610	776 700	35 910	1 279 870	0	1 061 920	0	9 318 679
014	Atténuations de produits	310 000	0	0	0	0	0	0	0	0	0	0	310 000
022	Dépenses imprévues	0	0	0	0	0	0	0	0	0	0	0	0
65	Autres charges de gestion courante	6 000	235 710	1 000	108 300	104 170	28 580	252 000	500	0	39 000	0	775 260
656	Frais fonctionnement des groupes d'élus	0	0	0	0	0	0	0	0	0	0	0	0
66	Charges financières	240 650	0	0	0	0	0	0	0	0	0	0	240 650
67	Charges exceptionnelles	10 000	0	0	0	0	0	0	0	0	0	0	10 000
68	Dot. aux amortissements et provisions	0	0	0	0	0	0	0	0	0	0	0	0
Dépenses d'ordre		4 428 266	0	0	0	0	0	0	0	0	0	0	4 428 266
023	Virement à la section d'investissement	3 964 686	0	0	0	0	0	0	0	0	0	0	3 964 686

VILLE DE SOLLIES-PONT - BUDGET PRINCIPAL - BP - 2021

Art. (1)	Libellé	01 Opérations non ventilables	0 Services généraux administrat° publiques	1 Sécurité et salubrité publiques	2 Enseignement - Formation	3 Culture	4 Sport et jeunesse	5 Interventions sociales et santé	6 Famille	7 Logement	8 Aménagt et services urbains, environnem	9 Action économique	TOTAL
042	Opérat° ordre transfert entre sections	463 580	0	0	0	0	0	0	0	0	0	0	463 580
043	Opérat° ordre intérieur de la section	0	0	0	0	0	0	0	0	0	0	0	0

RECETTES													
Total recettes de fonctionnement		11 389 440	147 510	10 000	675 900	4 500	183 000	0	710 000	7 700	231 000	30 000	13 389 050
Recettes réelles		11 304 000	32 510	10 000	675 900	4 500	183 000	0	710 000	7 700	46 000	30 000	13 003 610
013	Atténuations de charges	0	10 000	10 000	40 000	0	10 000	0	20 000	0	10 000	0	100 000
70	Produits des services, du domaine, vente	0	9 000	0	635 900	4 500	100 000	0	173 000	0	36 000	0	958 400
73	Impôts et taxes	7 390 000	0	0	0	0	0	0	0	0	0	30 000	7 420 000
74	Dotations et participations	3 914 000	0	0	0	0	73 000	0	517 000	0	0	0	4 504 000
75	Autres produits de gestion courante	0	3 510	0	0	0	0	0	0	7 700	0	0	11 210
76	Produits financiers	0	0	0	0	0	0	0	0	0	0	0	0
77	Produits exceptionnels	0	10 000	0	0	0	0	0	0	0	0	0	10 000
78	Reprise sur amortissements et provisions	0	0	0	0	0	0	0	0	0	0	0	0
<i>Recettes d'ordre</i>		<i>85 440</i>	<i>115 000</i>	<i>0</i>	<i>0</i>	<i>0</i>	<i>0</i>	<i>0</i>	<i>0</i>	<i>0</i>	<i>185 000</i>	<i>0</i>	<i>385 440</i>
042	Opérat° ordre transfert entre sections	85 440	115 000	0	0	0	0	0	0	0	185 000	0	385 440
043	Opérat° ordre intérieur de la section	0	0	0	0	0	0	0	0	0	0	0	0

(1) Pour le croisement par nature, le détail est fait selon le niveau de vote choisi par l'assemblée délibérante (chapitre, article ou article spécialisé).

IV – ANNEXES	IV
ELEMENTS DU BILAN PRESENTATION CROISEE PAR FONCTION – DETAIL FONCTIONNEMENT	A1.1

FONCTION 0 – Services généraux des administrations publiques locales

(1)	Libellé	01 Opérations non ventilables	02 Administration générale	03 Justice	04 Coopérat° décentralisée, act° européen.	05 Plan de relance (crise sanitaire)	Total
DEPENSES (2)		4 994 916,00	5 044 279,00	0,00	0,00	0,00	10 039 195,00
Dépenses de l'exercice		4 994 916,00	5 044 279,00	0,00	0,00	0,00	10 039 195,00
011	Charges à caractère général	0,00	904 140,00	0,00	0,00	0,00	904 140,00
012	Charges de personnel, frais assimilés	0,00	3 904 429,00	0,00	0,00	0,00	3 904 429,00
014	Atténuations de produits	310 000,00	0,00	0,00	0,00	0,00	310 000,00
022	Dépenses imprévues	0,00	0,00	0,00	0,00	0,00	0,00
023	Virement à la section d'investissement	3 964 686,00	0,00	0,00	0,00	0,00	3 964 686,00
042	Opérat° ordre transfert entre sections	463 580,00	0,00	0,00	0,00	0,00	463 580,00
043	Opérat° ordre intérieur de la section	0,00	0,00	0,00	0,00	0,00	0,00
65	Autres charges de gestion courante	6 000,00	235 710,00	0,00	0,00	0,00	241 710,00
656	Frais fonctionnement des groupes d'élus	0,00	0,00	0,00	0,00	0,00	0,00
66	Charges financières	240 650,00	0,00	0,00	0,00	0,00	240 650,00
67	Charges exceptionnelles	10 000,00	0,00	0,00	0,00	0,00	10 000,00
68	Dot. aux amortissements et provisions	0,00	0,00	0,00	0,00	0,00	0,00
Restes à réaliser – reports		0,00	0,00	0,00	0,00	0,00	0,00
RECETTES (2)		15 491 424,82	147 510,18	0,00	0,00	0,00	15 638 935,00
Recettes de l'exercice		11 389 440,00	147 510,18	0,00	0,00	0,00	11 536 950,18
013	Atténuations de charges	0,00	10 000,00	0,00	0,00	0,00	10 000,00
042	Opérat° ordre transfert entre sections	85 440,00	115 000,00	0,00	0,00	0,00	200 440,00
043	Opérat° ordre intérieur de la section	0,00	0,00	0,00	0,00	0,00	0,00
70	Produits des services, du domaine, vente	0,00	9 000,00	0,00	0,00	0,00	9 000,00
73	Impôts et taxes	7 390 000,00	0,00	0,00	0,00	0,00	7 390 000,00
74	Dotations et participations	3 914 000,00	0,00	0,00	0,00	0,00	3 914 000,00
75	Autres produits de gestion courante	0,00	3 510,18	0,00	0,00	0,00	3 510,18
76	Produits financiers	0,00	0,00	0,00	0,00	0,00	0,00
77	Produits exceptionnels	0,00	10 000,00	0,00	0,00	0,00	10 000,00
78	Reprise sur amortissements et provisions	0,00	0,00	0,00	0,00	0,00	0,00
Restes à réaliser – reports		4 101 984,82	0,00	0,00	0,00	0,00	4 101 984,82
SOLDE (2)		10 496 508,82	-4 896 768,82	0,00	0,00	0,00	5 599 740,00

VILLE DE SOLLIES-PONT - BUDGET PRINCIPAL - BP - 2021

(1)	Libellé	Sous-fonction 02						Sous-fonction 04		
		020 Administrat° générale collectivité	021 Assemblée locale	022 Administration générale de l'état	023 Information, communication, publicité	024 Fêtes et cérémonies	025 Aides aux assoc. (non classées ailleurs)	026 Cimetières et pompes funèbres	041 Subvention globale	048 Autres act° de coopérat° décentralisée
DEPENSES (2)		4 688 034,00	199 710,00	1 200,00	12 150,00	68 340,00	20 960,00	53 885,00	0,00	0,00
Dépenses de l'exercice		4 688 034,00	199 710,00	1 200,00	12 150,00	68 340,00	20 960,00	53 885,00	0,00	0,00
011	Charges à caractère général	830 200,00	4 760,00	1 200,00	12 150,00	32 340,00	16 210,00	7 280,00	0,00	0,00
012	Charges de personnel, frais assimilés	3 857 824,00	0,00	0,00	0,00	0,00	0,00	46 605,00	0,00	0,00
014	Atténuations de produits	0,00	0,00	0,00	0,00	0,00	0,00	0,00	0,00	0,00
022	Dépenses imprévues	0,00	0,00	0,00	0,00	0,00	0,00	0,00	0,00	0,00
023	Virement à la section d'investissement	0,00	0,00	0,00	0,00	0,00	0,00	0,00	0,00	0,00
042	Opérat° ordre transfert entre sections	0,00	0,00	0,00	0,00	0,00	0,00	0,00	0,00	0,00
043	Opérat° ordre intérieur de la section	0,00	0,00	0,00	0,00	0,00	0,00	0,00	0,00	0,00
65	Autres charges de gestion courante	10,00	194 950,00	0,00	0,00	36 000,00	4 750,00	0,00	0,00	0,00
656	Frais fonctionnement des groupes d'élus	0,00	0,00	0,00	0,00	0,00	0,00	0,00	0,00	0,00
66	Charges financières	0,00	0,00	0,00	0,00	0,00	0,00	0,00	0,00	0,00
67	Charges exceptionnelles	0,00	0,00	0,00	0,00	0,00	0,00	0,00	0,00	0,00
68	Dot. aux amortissements et provisions	0,00	0,00	0,00	0,00	0,00	0,00	0,00	0,00	0,00
Restes à réaliser – reports		0,00	0,00	0,00	0,00	0,00	0,00	0,00	0,00	0,00
RECETTES (2)		136 010,18	0,00	0,00	0,00	0,00	2 500,00	9 000,00	0,00	0,00
Recettes de l'exercice		136 010,18	0,00	0,00	0,00	0,00	2 500,00	9 000,00	0,00	0,00
013	Atténuations de charges	10 000,00	0,00	0,00	0,00	0,00	0,00	0,00	0,00	0,00
042	Opérat° ordre transfert entre sections	115 000,00	0,00	0,00	0,00	0,00	0,00	0,00	0,00	0,00
043	Opérat° ordre intérieur de la section	0,00	0,00	0,00	0,00	0,00	0,00	0,00	0,00	0,00
70	Produits des services, du domaine, vente	0,00	0,00	0,00	0,00	0,00	0,00	9 000,00	0,00	0,00
73	Impôts et taxes	0,00	0,00	0,00	0,00	0,00	0,00	0,00	0,00	0,00
74	Dotations et participations	0,00	0,00	0,00	0,00	0,00	0,00	0,00	0,00	0,00
75	Autres produits de gestion courante	1 010,18	0,00	0,00	0,00	0,00	2 500,00	0,00	0,00	0,00
76	Produits financiers	0,00	0,00	0,00	0,00	0,00	0,00	0,00	0,00	0,00
77	Produits exceptionnels	10 000,00	0,00	0,00	0,00	0,00	0,00	0,00	0,00	0,00
78	Reprise sur amortissements et provisions	0,00	0,00	0,00	0,00	0,00	0,00	0,00	0,00	0,00
Restes à réaliser – reports		0,00	0,00	0,00	0,00	0,00	0,00	0,00	0,00	0,00
SOLDE (2)		-4 552 023,82	-199 710,00	-1 200,00	-12 150,00	-68 340,00	-18 460,00	-44 885,00	0,00	0,00

VILLE DE SOLLIES-PONT - BUDGET PRINCIPAL - BP - 2021

(1) Pour le croisement par nature, le détail est fait selon le niveau de vote choisi par l'assemblée délibérante (chapitre, article ou article spécialisé).

(2) Le solde correspond à la différence entre les recettes et les dépenses. Les dépenses et les recettes correspondent à la somme des dépenses et des recettes de l'exercice ainsi que des restes à réaliser et des reports (lignes budgétaires 001 et 002). Les lignes reports 001 et 002 apparaissent à la colonne 01-Non ventilables.

IV – ANNEXES	IV
ELEMENTS DU BILAN PRESENTATION CROISEE PAR FONCTION – DETAIL FONCTIONNEMENT	A1.1

FONCTION 1 – Sécurité et salubrité publiques

(1)	Libellé	11 Sécurité intérieure	12 Hygiène et salubrité publique	13 Plan de relance (crise sanitaire)	Total
DEPENSES (2)		651 770,00	9 000,00	0,00	660 770,00
Dépenses de l'exercice		651 770,00	9 000,00	0,00	660 770,00
011	Charges à caractère général	53 410,00	8 000,00	0,00	61 410,00
012	Charges de personnel, frais assimilés	598 360,00	0,00	0,00	598 360,00
014	Atténuations de produits	0,00	0,00	0,00	0,00
022	Dépenses imprévues	0,00	0,00	0,00	0,00
023	Virement à la section d'investissement	0,00	0,00	0,00	0,00
042	Opérat° ordre transfert entre sections	0,00	0,00	0,00	0,00
043	Opérat° ordre intérieur de la section	0,00	0,00	0,00	0,00
65	Autres charges de gestion courante	0,00	1 000,00	0,00	1 000,00
656	Frais fonctionnement des groupes d'élus	0,00	0,00	0,00	0,00
66	Charges financières	0,00	0,00	0,00	0,00
67	Charges exceptionnelles	0,00	0,00	0,00	0,00
68	Dot. aux amortissements et provisions	0,00	0,00	0,00	0,00
Restes à réaliser – reports		0,00	0,00	0,00	0,00
RECETTES (2)		10 000,00	0,00	0,00	10 000,00
Recettes de l'exercice		10 000,00	0,00	0,00	10 000,00
013	Atténuations de charges	10 000,00	0,00	0,00	10 000,00
042	Opérat° ordre transfert entre sections	0,00	0,00	0,00	0,00
043	Opérat° ordre intérieur de la section	0,00	0,00	0,00	0,00
70	Produits des services, du domaine, vente	0,00	0,00	0,00	0,00
73	Impôts et taxes	0,00	0,00	0,00	0,00
74	Dotations et participations	0,00	0,00	0,00	0,00
75	Autres produits de gestion courante	0,00	0,00	0,00	0,00
76	Produits financiers	0,00	0,00	0,00	0,00
77	Produits exceptionnels	0,00	0,00	0,00	0,00
78	Reprise sur amortissements et provisions	0,00	0,00	0,00	0,00
Restes à réaliser – reports		0,00	0,00	0,00	0,00
SOLDE (2)		-641 770,00	-9 000,00	0,00	-650 770,00

(1)	Libellé	Sous-fonction 11				
		110 Services communs	111 Police nationale	112 Police municipale	113 Pompiers, incendies et secours	114 Autres services de protection civile
DEPENSES (2)		0,00	0,00	648 270,00	3 500,00	0,00

VILLE DE SOLLIES-PONT - BUDGET PRINCIPAL - BP - 2021

(1)	Libellé	Sous-fonction 11				
		110 Services communs	111 Police nationale	112 Police municipale	113 Pompiers, incendies et secours	114 Autres services de protection civile
	Dépenses de l'exercice	0,00	0,00	648 270,00	3 500,00	0,00
011	Charges à caractère général	0,00	0,00	49 910,00	3 500,00	0,00
012	Charges de personnel, frais assimilés	0,00	0,00	598 360,00	0,00	0,00
014	Atténuations de produits	0,00	0,00	0,00	0,00	0,00
022	Dépenses imprévues	0,00	0,00	0,00	0,00	0,00
023	Virement à la section d'investissement	0,00	0,00	0,00	0,00	0,00
042	Opérat° ordre transfert entre sections	0,00	0,00	0,00	0,00	0,00
043	Opérat° ordre intérieur de la section	0,00	0,00	0,00	0,00	0,00
65	Autres charges de gestion courante	0,00	0,00	0,00	0,00	0,00
656	Frais fonctionnement des groupes d'élus	0,00	0,00	0,00	0,00	0,00
66	Charges financières	0,00	0,00	0,00	0,00	0,00
67	Charges exceptionnelles	0,00	0,00	0,00	0,00	0,00
68	Dot. aux amortissements et provisions	0,00	0,00	0,00	0,00	0,00
	Restes à réaliser – reports	0,00	0,00	0,00	0,00	0,00
	RECETTES (2)	0,00	0,00	10 000,00	0,00	0,00
	Recettes de l'exercice	0,00	0,00	10 000,00	0,00	0,00
013	Atténuations de charges	0,00	0,00	10 000,00	0,00	0,00
042	Opérat° ordre transfert entre sections	0,00	0,00	0,00	0,00	0,00
043	Opérat° ordre intérieur de la section	0,00	0,00	0,00	0,00	0,00
70	Produits des services, du domaine, vente	0,00	0,00	0,00	0,00	0,00
73	Impôts et taxes	0,00	0,00	0,00	0,00	0,00
74	Dotations et participations	0,00	0,00	0,00	0,00	0,00
75	Autres produits de gestion courante	0,00	0,00	0,00	0,00	0,00
76	Produits financiers	0,00	0,00	0,00	0,00	0,00
77	Produits exceptionnels	0,00	0,00	0,00	0,00	0,00
78	Reprise sur amortissements et provisions	0,00	0,00	0,00	0,00	0,00
	Restes à réaliser – reports	0,00	0,00	0,00	0,00	0,00
	SOLDE (2)	0,00	0,00	-638 270,00	-3 500,00	0,00

(1) Pour le croisement par nature, le détail est fait selon le niveau de vote choisi par l'assemblée délibérante (chapitre, article ou article spécialisé).

(2) Le solde correspond à la différence entre les recettes et les dépenses. Les dépenses et les recettes correspondent à la somme des dépenses et des recettes de l'exercice ainsi que des restes à réaliser et des reports (lignes budgétaires 001 et 002). Les lignes reports 001 et 002 apparaissent à la colonne 01-Non ventilables.

IV – ANNEXES	IV
ELEMENTS DU BILAN PRESENTATION CROISEE PAR FONCTION – DETAIL FONCTIONNEMENT	A1.1

FONCTION 2 – Enseignement - Formation

(1)	Libellé	20 Services communs	21 Enseignement du premier degré	22 Enseignement du deuxième degré	23 Enseignement supérieur	24 Formation continue	25 Services annexes de l'enseignement	26 Plan de relance (crise sanitaire)	Total
	DEPENSES (2)	65 000,00	1 456 870,00	0,00	0,00	0,00	783 090,00	0,00	2 304 960,00
	Dépenses de l'exercice	65 000,00	1 456 870,00	0,00	0,00	0,00	783 090,00	0,00	2 304 960,00
011	Charges à caractère général	0,00	268 690,00	0,00	0,00	0,00	379 090,00	0,00	647 780,00
012	Charges de personnel, frais assimilés	0,00	1 164 880,00	0,00	0,00	0,00	384 000,00	0,00	1 548 880,00
014	Atténuations de produits	0,00	0,00	0,00	0,00	0,00	0,00	0,00	0,00
022	Dépenses imprévues	0,00	0,00	0,00	0,00	0,00	0,00	0,00	0,00
023	Virement à la section d'investissement	0,00	0,00	0,00	0,00	0,00	0,00	0,00	0,00
042	Opérat° ordre transfert entre sections	0,00	0,00	0,00	0,00	0,00	0,00	0,00	0,00
043	Opérat° ordre intérieur de la section	0,00	0,00	0,00	0,00	0,00	0,00	0,00	0,00
65	Autres charges de gestion courante	65 000,00	23 300,00	0,00	0,00	0,00	20 000,00	0,00	108 300,00
656	Frais fonctionnement des groupes d'élus	0,00	0,00	0,00	0,00	0,00	0,00	0,00	0,00
66	Charges financières	0,00	0,00	0,00	0,00	0,00	0,00	0,00	0,00
67	Charges exceptionnelles	0,00	0,00	0,00	0,00	0,00	0,00	0,00	0,00
68	Dot. aux amortissements et provisions	0,00	0,00	0,00	0,00	0,00	0,00	0,00	0,00
	Restes à réaliser – reports	0,00	0,00	0,00	0,00	0,00	0,00	0,00	0,00
	RECETTES (2)	0,00	145 900,00	0,00	0,00	0,00	530 000,00	0,00	675 900,00
	Recettes de l'exercice	0,00	145 900,00	0,00	0,00	0,00	530 000,00	0,00	675 900,00
013	Atténuations de charges	0,00	30 000,00	0,00	0,00	0,00	10 000,00	0,00	40 000,00
042	Opérat° ordre transfert entre sections	0,00	0,00	0,00	0,00	0,00	0,00	0,00	0,00
043	Opérat° ordre intérieur de la section	0,00	0,00	0,00	0,00	0,00	0,00	0,00	0,00
70	Produits des services, du domaine, vente	0,00	115 900,00	0,00	0,00	0,00	520 000,00	0,00	635 900,00
73	Impôts et taxes	0,00	0,00	0,00	0,00	0,00	0,00	0,00	0,00
74	Dotations et participations	0,00	0,00	0,00	0,00	0,00	0,00	0,00	0,00
75	Autres produits de gestion courante	0,00	0,00	0,00	0,00	0,00	0,00	0,00	0,00

VILLE DE SOLLIES-PONT - BUDGET PRINCIPAL - BP - 2021

(1)	Libellé	20 Services communs	21 Enseignement du premier degré	22 Enseignement du deuxième degré	23 Enseignement supérieur	24 Formation continue	25 Services annexes de l'enseignement	26 Plan de relance (crise sanitaire)	Total
76	Produits financiers	0,00	0,00	0,00	0,00	0,00	0,00	0,00	0,00
77	Produits exceptionnels	0,00	0,00	0,00	0,00	0,00	0,00	0,00	0,00
78	Reprise sur amortissements et provisions	0,00	0,00	0,00	0,00	0,00	0,00	0,00	0,00
	Restes à réaliser – reports	0,00	0,00	0,00	0,00	0,00	0,00	0,00	0,00
	SOLDE (2)	-65 000,00	-1 310 970,00	0,00	0,00	0,00	-253 090,00	0,00	-1 629 060,00

(1)	Libellé	Sous-fonction 21			Sous-fonction 25				
		211 Ecoles maternelles	212 Ecoles primaires	213 Classes regroupées	251 Hébergement et restauration scolaire	252 Transports scolaires	253 Sport scolaire	254 Médecine scolaire	255 Classes de découverte et autres services
	DEPENSES (2)	659 340,00	604 560,00	192 970,00	753 030,00	16 000,00	550,00	510,00	13 000,00
	Dépenses de l'exercice	659 340,00	604 560,00	192 970,00	753 030,00	16 000,00	550,00	510,00	13 000,00
011	Charges à caractère général	33 760,00	65 260,00	169 670,00	351 030,00	14 000,00	550,00	510,00	13 000,00
012	Charges de personnel, frais assimilés	625 580,00	539 300,00	0,00	384 000,00	0,00	0,00	0,00	0,00
014	Atténuations de produits	0,00	0,00	0,00	0,00	0,00	0,00	0,00	0,00
022	Dépenses imprévues	0,00	0,00	0,00	0,00	0,00	0,00	0,00	0,00
023	Virement à la section d'investissement	0,00	0,00	0,00	0,00	0,00	0,00	0,00	0,00
042	Opérat° ordre transfert entre sections	0,00	0,00	0,00	0,00	0,00	0,00	0,00	0,00
043	Opérat° ordre intérieur de la section	0,00	0,00	0,00	0,00	0,00	0,00	0,00	0,00
65	Autres charges de gestion courante	0,00	0,00	23 300,00	18 000,00	2 000,00	0,00	0,00	0,00
656	Frais fonctionnement des groupes d'élus	0,00	0,00	0,00	0,00	0,00	0,00	0,00	0,00
66	Charges financières	0,00	0,00	0,00	0,00	0,00	0,00	0,00	0,00
67	Charges exceptionnelles	0,00	0,00	0,00	0,00	0,00	0,00	0,00	0,00
68	Dot. aux amortissements et provisions	0,00	0,00	0,00	0,00	0,00	0,00	0,00	0,00
	Restes à réaliser – reports	0,00	0,00	0,00	0,00	0,00	0,00	0,00	0,00
	RECETTES (2)	29 500,00	41 400,00	75 000,00	530 000,00	0,00	0,00	0,00	0,00
	Recettes de l'exercice	29 500,00	41 400,00	75 000,00	530 000,00	0,00	0,00	0,00	0,00
013	Atténuations de charges	20 000,00	10 000,00	0,00	10 000,00	0,00	0,00	0,00	0,00
042	Opérat° ordre transfert entre sections	0,00	0,00	0,00	0,00	0,00	0,00	0,00	0,00
043	Opérat° ordre intérieur de la section	0,00	0,00	0,00	0,00	0,00	0,00	0,00	0,00
70	Produits des services, du domaine, vente	9 500,00	31 400,00	75 000,00	520 000,00	0,00	0,00	0,00	0,00
73	Impôts et taxes	0,00	0,00	0,00	0,00	0,00	0,00	0,00	0,00
74	Dotations et participations	0,00	0,00	0,00	0,00	0,00	0,00	0,00	0,00
75	Autres produits de gestion courante	0,00	0,00	0,00	0,00	0,00	0,00	0,00	0,00
76	Produits financiers	0,00	0,00	0,00	0,00	0,00	0,00	0,00	0,00
77	Produits exceptionnels	0,00	0,00	0,00	0,00	0,00	0,00	0,00	0,00
78	Reprise sur amortissements et provisions	0,00	0,00	0,00	0,00	0,00	0,00	0,00	0,00
	Restes à réaliser – reports	0,00	0,00	0,00	0,00	0,00	0,00	0,00	0,00
	SOLDE (2)	-629 840,00	-563 160,00	-117 970,00	-223 030,00	-16 000,00	-550,00	-510,00	-13 000,00

(1) Pour le croisement par nature, le détail est fait selon le niveau de vote choisi par l'assemblée délibérante (chapitre, article ou article spécialisé).

VILLE DE SOLLIES-PONT - BUDGET PRINCIPAL - BP - 2021

(2) Le solde correspond à la différence entre les recettes et les dépenses. Les dépenses et les recettes correspondent à la somme des dépenses et des recettes de l'exercice ainsi que des restes à réaliser et des reports (lignes budgétaires 001 et 002). Les lignes reports 001 et 002 apparaissent à la colonne 01-Non ventilables.

IV – ANNEXES	IV
ELEMENTS DU BILAN PRESENTATION CROISEE PAR FONCTION – DETAIL FONCTIONNEMENT	A1.1

FONCTION 3 – Culture

(1)	Libellé	30 Services communs	31 Expression artistique	32 Conservation et diffusion des patrimoine	33 Action culturelle	34 Plan de relance (crise sanitaire)	Total
DEPENSES (2)		9 360,00	8 920,00	124 860,00	120 750,00	0,00	263 890,00
Dépenses de l'exercice		9 360,00	8 920,00	124 860,00	120 750,00	0,00	263 890,00
011	Charges à caractère général	5 190,00	8 920,00	12 250,00	20 750,00	0,00	47 110,00
012	Charges de personnel, frais assimilés	0,00	0,00	112 610,00	0,00	0,00	112 610,00
014	Atténuations de produits	0,00	0,00	0,00	0,00	0,00	0,00
022	Dépenses imprévues	0,00	0,00	0,00	0,00	0,00	0,00
023	Virement à la section d'investissement	0,00	0,00	0,00	0,00	0,00	0,00
042	Opérat° ordre transfert entre sections	0,00	0,00	0,00	0,00	0,00	0,00
043	Opérat° ordre intérieur de la section	0,00	0,00	0,00	0,00	0,00	0,00
65	Autres charges de gestion courante	4 170,00	0,00	0,00	100 000,00	0,00	104 170,00
656	Frais fonctionnement des groupes d'élus	0,00	0,00	0,00	0,00	0,00	0,00
66	Charges financières	0,00	0,00	0,00	0,00	0,00	0,00
67	Charges exceptionnelles	0,00	0,00	0,00	0,00	0,00	0,00
68	Dot. aux amortissements et provisions	0,00	0,00	0,00	0,00	0,00	0,00
Restes à réaliser – reports		0,00	0,00	0,00	0,00	0,00	0,00
RECETTES (2)		0,00	0,00	3 000,00	1 500,00	0,00	4 500,00
Recettes de l'exercice		0,00	0,00	3 000,00	1 500,00	0,00	4 500,00
013	Atténuations de charges	0,00	0,00	0,00	0,00	0,00	0,00
042	Opérat° ordre transfert entre sections	0,00	0,00	0,00	0,00	0,00	0,00
043	Opérat° ordre intérieur de la section	0,00	0,00	0,00	0,00	0,00	0,00
70	Produits des services, du domaine, vente	0,00	0,00	3 000,00	1 500,00	0,00	4 500,00
73	Impôts et taxes	0,00	0,00	0,00	0,00	0,00	0,00
74	Dotations et participations	0,00	0,00	0,00	0,00	0,00	0,00
75	Autres produits de gestion courante	0,00	0,00	0,00	0,00	0,00	0,00
76	Produits financiers	0,00	0,00	0,00	0,00	0,00	0,00
77	Produits exceptionnels	0,00	0,00	0,00	0,00	0,00	0,00
78	Reprise sur amortissements et provisions	0,00	0,00	0,00	0,00	0,00	0,00
Restes à réaliser – reports		0,00	0,00	0,00	0,00	0,00	0,00
SOLDE (2)		-9 360,00	-8 920,00	-121 860,00	-119 250,00	0,00	-259 390,00

VILLE DE SOLLIES-PONT - BUDGET PRINCIPAL - BP - 2021

(1)	Libellé	Sous-fonction 31				Sous-fonction 32			
		311 Expression musicale, lyrique et choré.	312 Arts plastiques, activités artistiques	313 Théâtres	314 Cinémas et autres salles de spectacles	321 Bibliothèques et médiathèques	322 Musées	323 Archives	324 Entretien du patrimoine culturel
DEPENSES (2)		0,00	0,00	0,00	8 920,00	123 860,00	0,00	0,00	1 000,00
Dépenses de l'exercice		0,00	0,00	0,00	8 920,00	123 860,00	0,00	0,00	1 000,00
011	Charges à caractère général	0,00	0,00	0,00	8 920,00	11 250,00	0,00	0,00	1 000,00
012	Charges de personnel, frais assimilés	0,00	0,00	0,00	0,00	112 610,00	0,00	0,00	0,00
014	Atténuations de produits	0,00	0,00	0,00	0,00	0,00	0,00	0,00	0,00
022	Dépenses imprévues	0,00	0,00	0,00	0,00	0,00	0,00	0,00	0,00
023	Virement à la section d'investissement	0,00	0,00	0,00	0,00	0,00	0,00	0,00	0,00
042	Opérat° ordre transfert entre sections	0,00	0,00	0,00	0,00	0,00	0,00	0,00	0,00
043	Opérat° ordre intérieur de la section	0,00	0,00	0,00	0,00	0,00	0,00	0,00	0,00
65	Autres charges de gestion courante	0,00	0,00	0,00	0,00	0,00	0,00	0,00	0,00
656	Frais fonctionnement des groupes d'élus	0,00	0,00	0,00	0,00	0,00	0,00	0,00	0,00
66	Charges financières	0,00	0,00	0,00	0,00	0,00	0,00	0,00	0,00
67	Charges exceptionnelles	0,00	0,00	0,00	0,00	0,00	0,00	0,00	0,00
68	Dot. aux amortissements et provisions	0,00	0,00	0,00	0,00	0,00	0,00	0,00	0,00
Restes à réaliser – reports		0,00	0,00	0,00	0,00	0,00	0,00	0,00	0,00
RECETTES (2)		0,00	0,00	0,00	0,00	3 000,00	0,00	0,00	0,00
Recettes de l'exercice		0,00	0,00	0,00	0,00	3 000,00	0,00	0,00	0,00
013	Atténuations de charges	0,00	0,00	0,00	0,00	0,00	0,00	0,00	0,00
042	Opérat° ordre transfert entre sections	0,00	0,00	0,00	0,00	0,00	0,00	0,00	0,00
043	Opérat° ordre intérieur de la section	0,00	0,00	0,00	0,00	0,00	0,00	0,00	0,00
70	Produits des services, du domaine, vente	0,00	0,00	0,00	0,00	3 000,00	0,00	0,00	0,00
73	Impôts et taxes	0,00	0,00	0,00	0,00	0,00	0,00	0,00	0,00
74	Dotations et participations	0,00	0,00	0,00	0,00	0,00	0,00	0,00	0,00
75	Autres produits de gestion courante	0,00	0,00	0,00	0,00	0,00	0,00	0,00	0,00
76	Produits financiers	0,00	0,00	0,00	0,00	0,00	0,00	0,00	0,00
77	Produits exceptionnels	0,00	0,00	0,00	0,00	0,00	0,00	0,00	0,00
78	Reprise sur amortissements et provisions	0,00	0,00	0,00	0,00	0,00	0,00	0,00	0,00
Restes à réaliser – reports		0,00	0,00	0,00	0,00	0,00	0,00	0,00	0,00
SOLDE (2)		0,00	0,00	0,00	-8 920,00	-120 860,00	0,00	0,00	-1 000,00

(1) Pour le croisement par nature, le détail est fait selon le niveau de vote choisi par l'assemblée délibérante (chapitre, article ou article spécialisé).

(2) Le solde correspond à la différence entre les recettes et les dépenses. Les dépenses et les recettes correspondent à la somme des dépenses et des recettes de l'exercice ainsi que des restes à réaliser et des reports (lignes budgétaires 001 et 002). Les lignes reports 001 et 002 apparaissent à la colonne 01-Non ventilables.

IV – ANNEXES	IV
ELEMENTS DU BILAN PRESENTATION CROISEE PAR FONCTION – DETAIL FONCTIONNEMENT	A1.1

FONCTION 4 – Sport et jeunesse

(1)	Libellé	40 Services communs	41 Sports	42 Jeunesse	43 Plan de relance (crise sanitaire)	Total
DEPENSES (2)		28 580,00	2 650,00	848 880,00	0,00	880 110,00
Dépenses de l'exercice		28 580,00	2 650,00	848 880,00	0,00	880 110,00
011	Charges à caractère général	0,00	2 650,00	72 180,00	0,00	74 830,00
012	Charges de personnel, frais assimilés	0,00	0,00	776 700,00	0,00	776 700,00
014	Atténuations de produits	0,00	0,00	0,00	0,00	0,00
022	Dépenses imprévues	0,00	0,00	0,00	0,00	0,00
023	Virement à la section d'investissement	0,00	0,00	0,00	0,00	0,00
042	Opérat° ordre transfert entre sections	0,00	0,00	0,00	0,00	0,00
043	Opérat° ordre intérieur de la section	0,00	0,00	0,00	0,00	0,00
65	Autres charges de gestion courante	28 580,00	0,00	0,00	0,00	28 580,00
656	Frais fonctionnement des groupes d'élus	0,00	0,00	0,00	0,00	0,00
66	Charges financières	0,00	0,00	0,00	0,00	0,00
67	Charges exceptionnelles	0,00	0,00	0,00	0,00	0,00
68	Dot. aux amortissements et provisions	0,00	0,00	0,00	0,00	0,00
Restes à réaliser – reports		0,00	0,00	0,00	0,00	0,00
RECETTES (2)		0,00	0,00	183 000,00	0,00	183 000,00
Recettes de l'exercice		0,00	0,00	183 000,00	0,00	183 000,00
013	Atténuations de charges	0,00	0,00	10 000,00	0,00	10 000,00
042	Opérat° ordre transfert entre sections	0,00	0,00	0,00	0,00	0,00
043	Opérat° ordre intérieur de la section	0,00	0,00	0,00	0,00	0,00
70	Produits des services, du domaine, vente	0,00	0,00	100 000,00	0,00	100 000,00
73	Impôts et taxes	0,00	0,00	0,00	0,00	0,00
74	Dotations et participations	0,00	0,00	73 000,00	0,00	73 000,00
75	Autres produits de gestion courante	0,00	0,00	0,00	0,00	0,00
76	Produits financiers	0,00	0,00	0,00	0,00	0,00
77	Produits exceptionnels	0,00	0,00	0,00	0,00	0,00
78	Reprise sur amortissements et provisions	0,00	0,00	0,00	0,00	0,00
Restes à réaliser – reports		0,00	0,00	0,00	0,00	0,00
SOLDE (2)		-28 580,00	-2 650,00	-665 880,00	0,00	-697 110,00

VILLE DE SOLLIES-PONT - BUDGET PRINCIPAL - BP - 2021

(1)	Libellé	Sous-fonction 41					Sous-fonction 42		
		411 Salles de sport, gymnases	412 Stades	413 Piscines	414 Autres équipements sportifs ou de loisir	415 Manifestations sportives	421 Centres de loisirs	422 Autres activités pour les jeunes	423 Colonies de vacances
DEPENSES (2)		0,00	0,00	0,00	2 650,00	0,00	828 070,00	20 810,00	0,00
Dépenses de l'exercice		0,00	0,00	0,00	2 650,00	0,00	828 070,00	20 810,00	0,00
011	Charges à caractère général	0,00	0,00	0,00	2 650,00	0,00	51 370,00	20 810,00	0,00
012	Charges de personnel, frais assimilés	0,00	0,00	0,00	0,00	0,00	776 700,00	0,00	0,00
014	Atténuations de produits	0,00	0,00	0,00	0,00	0,00	0,00	0,00	0,00
022	Dépenses imprévues	0,00	0,00	0,00	0,00	0,00	0,00	0,00	0,00
023	Virement à la section d'investissement	0,00	0,00	0,00	0,00	0,00	0,00	0,00	0,00
042	Opérat° ordre transfert entre sections	0,00	0,00	0,00	0,00	0,00	0,00	0,00	0,00
043	Opérat° ordre intérieur de la section	0,00	0,00	0,00	0,00	0,00	0,00	0,00	0,00
65	Autres charges de gestion courante	0,00	0,00	0,00	0,00	0,00	0,00	0,00	0,00
656	Frais fonctionnement des groupes d'élus	0,00	0,00	0,00	0,00	0,00	0,00	0,00	0,00
66	Charges financières	0,00	0,00	0,00	0,00	0,00	0,00	0,00	0,00
67	Charges exceptionnelles	0,00	0,00	0,00	0,00	0,00	0,00	0,00	0,00
68	Dot. aux amortissements et provisions	0,00	0,00	0,00	0,00	0,00	0,00	0,00	0,00
Restes à réaliser – reports		0,00	0,00	0,00	0,00	0,00	0,00	0,00	0,00
RECETTES (2)		0,00	0,00	0,00	0,00	0,00	183 000,00	0,00	0,00
Recettes de l'exercice		0,00	0,00	0,00	0,00	0,00	183 000,00	0,00	0,00
013	Atténuations de charges	0,00	0,00	0,00	0,00	0,00	10 000,00	0,00	0,00
042	Opérat° ordre transfert entre sections	0,00	0,00	0,00	0,00	0,00	0,00	0,00	0,00
043	Opérat° ordre intérieur de la section	0,00	0,00	0,00	0,00	0,00	0,00	0,00	0,00
70	Produits des services, du domaine, vente	0,00	0,00	0,00	0,00	0,00	100 000,00	0,00	0,00
73	Impôts et taxes	0,00	0,00	0,00	0,00	0,00	0,00	0,00	0,00
74	Dotations et participations	0,00	0,00	0,00	0,00	0,00	73 000,00	0,00	0,00
75	Autres produits de gestion courante	0,00	0,00	0,00	0,00	0,00	0,00	0,00	0,00
76	Produits financiers	0,00	0,00	0,00	0,00	0,00	0,00	0,00	0,00
77	Produits exceptionnels	0,00	0,00	0,00	0,00	0,00	0,00	0,00	0,00
78	Reprise sur amortissements et provisions	0,00	0,00	0,00	0,00	0,00	0,00	0,00	0,00
Restes à réaliser – reports		0,00	0,00	0,00	0,00	0,00	0,00	0,00	0,00
SOLDE (2)		0,00	0,00	0,00	-2 650,00	0,00	-645 070,00	-20 810,00	0,00

(1) Pour le croisement par nature, le détail est fait selon le niveau de vote choisi par l'assemblée délibérante (chapitre, article ou article spécialisé).

(2) Le solde correspond à la différence entre les recettes et les dépenses. Les dépenses et les recettes correspondent à la somme des dépenses et des recettes de l'exercice ainsi que des restes à réaliser et des reports (lignes budgétaires 001 et 002). Les lignes reports 001 et 002 apparaissent à la colonne 01-Non ventilables.

IV – ANNEXES	IV
ELEMENTS DU BILAN PRESENTATION CROISEE PAR FONCTION – DETAIL FONCTIONNEMENT	A1.1

FONCTION 5 – Interventions sociales et santé

(1)	Libellé	51 Santé	52 Interventions sociales	53 Plan de relance (crise sanitaire)	Total
DEPENSES (2)		0,00	297 270,00	0,00	297 270,00
Dépenses de l'exercice		0,00	297 270,00	0,00	297 270,00
011	Charges à caractère général	0,00	9 360,00	0,00	9 360,00
012	Charges de personnel, frais assimilés	0,00	35 910,00	0,00	35 910,00
014	Atténuations de produits	0,00	0,00	0,00	0,00
022	Dépenses imprévues	0,00	0,00	0,00	0,00
023	Virement à la section d'investissement	0,00	0,00	0,00	0,00
042	Opérat° ordre transfert entre sections	0,00	0,00	0,00	0,00
043	Opérat° ordre intérieur de la section	0,00	0,00	0,00	0,00
65	Autres charges de gestion courante	0,00	252 000,00	0,00	252 000,00
656	Frais fonctionnement des groupes d'élus	0,00	0,00	0,00	0,00
66	Charges financières	0,00	0,00	0,00	0,00
67	Charges exceptionnelles	0,00	0,00	0,00	0,00
68	Dot. aux amortissements et provisions	0,00	0,00	0,00	0,00
Restes à réaliser – reports		0,00	0,00	0,00	0,00
RECETTES (2)		0,00	0,00	0,00	0,00
Recettes de l'exercice		0,00	0,00	0,00	0,00
013	Atténuations de charges	0,00	0,00	0,00	0,00
042	Opérat° ordre transfert entre sections	0,00	0,00	0,00	0,00
043	Opérat° ordre intérieur de la section	0,00	0,00	0,00	0,00
70	Produits des services, du domaine, vente	0,00	0,00	0,00	0,00
73	Impôts et taxes	0,00	0,00	0,00	0,00
74	Dotations et participations	0,00	0,00	0,00	0,00
75	Autres produits de gestion courante	0,00	0,00	0,00	0,00
76	Produits financiers	0,00	0,00	0,00	0,00
77	Produits exceptionnels	0,00	0,00	0,00	0,00
78	Reprise sur amortissements et provisions	0,00	0,00	0,00	0,00
Restes à réaliser – reports		0,00	0,00	0,00	0,00
SOLDE (2)		0,00	-297 270,00	0,00	-297 270,00

VILLE DE SOLLIES-PONT - BUDGET PRINCIPAL - BP - 2021

(1)	Libellé	Sous-fonction 51			Sous-fonction 52				
		510 Services communs	511 Dispensaires, autres établiss sanitaires	512 Actions de prévention sanitaire	520 Services communs	521 Services à caractère social handicapés	522 Act° pour l'enfance et l'adolescence	523 Act° pour personnes en difficulté	524 Autres services
DEPENSES (2)		0,00	0,00	0,00	261 360,00	0,00	35 910,00	0,00	0,00
Dépenses de l'exercice		0,00	0,00	0,00	261 360,00	0,00	35 910,00	0,00	0,00
011	Charges à caractère général	0,00	0,00	0,00	9 360,00	0,00	0,00	0,00	0,00
012	Charges de personnel, frais assimilés	0,00	0,00	0,00	0,00	0,00	35 910,00	0,00	0,00
014	Atténuations de produits	0,00	0,00	0,00	0,00	0,00	0,00	0,00	0,00
022	Dépenses imprévues	0,00	0,00	0,00	0,00	0,00	0,00	0,00	0,00
023	Virement à la section d'investissement	0,00	0,00	0,00	0,00	0,00	0,00	0,00	0,00
042	Opérat° ordre transfert entre sections	0,00	0,00	0,00	0,00	0,00	0,00	0,00	0,00
043	Opérat° ordre intérieur de la section	0,00	0,00	0,00	0,00	0,00	0,00	0,00	0,00
65	Autres charges de gestion courante	0,00	0,00	0,00	252 000,00	0,00	0,00	0,00	0,00
656	Frais fonctionnement des groupes d'élus	0,00	0,00	0,00	0,00	0,00	0,00	0,00	0,00
66	Charges financières	0,00	0,00	0,00	0,00	0,00	0,00	0,00	0,00
67	Charges exceptionnelles	0,00	0,00	0,00	0,00	0,00	0,00	0,00	0,00
68	Dot. aux amortissements et provisions	0,00	0,00	0,00	0,00	0,00	0,00	0,00	0,00
Restes à réaliser – reports		0,00	0,00	0,00	0,00	0,00	0,00	0,00	0,00
RECETTES (2)		0,00	0,00	0,00	0,00	0,00	0,00	0,00	0,00
Recettes de l'exercice		0,00	0,00	0,00	0,00	0,00	0,00	0,00	0,00
013	Atténuations de charges	0,00	0,00	0,00	0,00	0,00	0,00	0,00	0,00
042	Opérat° ordre transfert entre sections	0,00	0,00	0,00	0,00	0,00	0,00	0,00	0,00
043	Opérat° ordre intérieur de la section	0,00	0,00	0,00	0,00	0,00	0,00	0,00	0,00
70	Produits des services, du domaine, vente	0,00	0,00	0,00	0,00	0,00	0,00	0,00	0,00
73	Impôts et taxes	0,00	0,00	0,00	0,00	0,00	0,00	0,00	0,00
74	Dotations et participations	0,00	0,00	0,00	0,00	0,00	0,00	0,00	0,00
75	Autres produits de gestion courante	0,00	0,00	0,00	0,00	0,00	0,00	0,00	0,00
76	Produits financiers	0,00	0,00	0,00	0,00	0,00	0,00	0,00	0,00
77	Produits exceptionnels	0,00	0,00	0,00	0,00	0,00	0,00	0,00	0,00
78	Reprise sur amortissements et provisions	0,00	0,00	0,00	0,00	0,00	0,00	0,00	0,00
Restes à réaliser – reports		0,00	0,00	0,00	0,00	0,00	0,00	0,00	0,00
SOLDE (2)		0,00	0,00	0,00	-261 360,00	0,00	-35 910,00	0,00	0,00

(1) Pour le croisement par nature, le détail est fait selon le niveau de vote choisi par l'assemblée délibérante (chapitre, article ou article spécialisé).

(2) Le solde correspond à la différence entre les recettes et les dépenses. Les dépenses et les recettes correspondent à la somme des dépenses et des recettes de l'exercice ainsi que des restes à réaliser et des reports (lignes budgétaires 001 et 002). Les lignes reports 001 et 002 apparaissent à la colonne 01-Non ventilables.

IV – ANNEXES	IV
ELEMENTS DU BILAN PRESENTATION CROISEE PAR FONCTION – DETAIL FONCTIONNEMENT	A1.1

FONCTION 6 – Famille

(1)	Libellé	60 Services communs	61 Services en faveur des personnes âgées	62 Actions en faveur de la maternité	63 Aides à la famille	64 Crèches et garderies	65 Plan de relance (crise sanitaire)	Total
	DEPENSES (2)	0,00	12 150,00	0,00	0,00	1 324 050,00	0,00	1 336 200,00
	Dépenses de l'exercice	0,00	12 150,00	0,00	0,00	1 324 050,00	0,00	1 336 200,00
011	Charges à caractère général	0,00	11 650,00	0,00	0,00	44 180,00	0,00	55 830,00
012	Charges de personnel, frais assimilés	0,00	0,00	0,00	0,00	1 279 870,00	0,00	1 279 870,00
014	Atténuations de produits	0,00	0,00	0,00	0,00	0,00	0,00	0,00
022	Dépenses imprévues	0,00	0,00	0,00	0,00	0,00	0,00	0,00
023	Virement à la section d'investissement	0,00	0,00	0,00	0,00	0,00	0,00	0,00
042	Opérat° ordre transfert entre sections	0,00	0,00	0,00	0,00	0,00	0,00	0,00
043	Opérat° ordre intérieur de la section	0,00	0,00	0,00	0,00	0,00	0,00	0,00
65	Autres charges de gestion courante	0,00	500,00	0,00	0,00	0,00	0,00	500,00
656	Frais fonctionnement des groupes d'élus	0,00	0,00	0,00	0,00	0,00	0,00	0,00
66	Charges financières	0,00	0,00	0,00	0,00	0,00	0,00	0,00
67	Charges exceptionnelles	0,00	0,00	0,00	0,00	0,00	0,00	0,00
68	Dot. aux amortissements et provisions	0,00	0,00	0,00	0,00	0,00	0,00	0,00
	Restes à réaliser – reports	0,00	0,00	0,00	0,00	0,00	0,00	0,00
	RECETTES (2)	0,00	8 000,00	0,00	0,00	702 000,00	0,00	710 000,00
	Recettes de l'exercice	0,00	8 000,00	0,00	0,00	702 000,00	0,00	710 000,00
013	Atténuations de charges	0,00	0,00	0,00	0,00	20 000,00	0,00	20 000,00
042	Opérat° ordre transfert entre sections	0,00	0,00	0,00	0,00	0,00	0,00	0,00
043	Opérat° ordre intérieur de la section	0,00	0,00	0,00	0,00	0,00	0,00	0,00
70	Produits des services, du domaine, vente	0,00	8 000,00	0,00	0,00	165 000,00	0,00	173 000,00
73	Impôts et taxes	0,00	0,00	0,00	0,00	0,00	0,00	0,00
74	Dotations et participations	0,00	0,00	0,00	0,00	517 000,00	0,00	517 000,00
75	Autres produits de gestion courante	0,00	0,00	0,00	0,00	0,00	0,00	0,00
76	Produits financiers	0,00	0,00	0,00	0,00	0,00	0,00	0,00
77	Produits exceptionnels	0,00	0,00	0,00	0,00	0,00	0,00	0,00
78	Reprise sur amortissements et provisions	0,00	0,00	0,00	0,00	0,00	0,00	0,00
	Restes à réaliser – reports	0,00	0,00	0,00	0,00	0,00	0,00	0,00
	SOLDE (2)	0,00	-4 150,00	0,00	0,00	-622 050,00	0,00	-626 200,00

(1) Pour le croisement par nature, le détail est fait selon le niveau de vote choisi par l'assemblée délibérante (chapitre, article ou article spécialisé).

VILLE DE SOLLIES-PONT - BUDGET PRINCIPAL - BP - 2021

(2) Le solde correspond à la différence entre les recettes et les dépenses. Les dépenses et les recettes correspondent à la somme des dépenses et des recettes de l'exercice ainsi que des restes à réaliser et des reports (lignes budgétaires 001 et 002). Les lignes reports 001 et 002 apparaissent à la colonne 01-Non ventilables.

IV – ANNEXES	IV
ELEMENTS DU BILAN PRESENTATION CROISEE PAR FONCTION – DETAIL FONCTIONNEMENT	A1.1

FONCTION 7 – Logement

(1)	Libellé	70 Services communs	71 Parc privé de la ville	72 Aide au secteur locatif	73 Aides à l'accession à la propriété	74 Plan de relance (crise sanitaire)	Total
DEPENSES (2)		0,00	0,00	0,00	0,00	0,00	0,00
Dépenses de l'exercice		0,00	0,00	0,00	0,00	0,00	0,00
011	Charges à caractère général	0,00	0,00	0,00	0,00	0,00	0,00
012	Charges de personnel, frais assimilés	0,00	0,00	0,00	0,00	0,00	0,00
014	Atténuations de produits	0,00	0,00	0,00	0,00	0,00	0,00
022	Dépenses imprévues	0,00	0,00	0,00	0,00	0,00	0,00
023	Virement à la section d'investissement	0,00	0,00	0,00	0,00	0,00	0,00
042	Opérat° ordre transfert entre sections	0,00	0,00	0,00	0,00	0,00	0,00
043	Opérat° ordre intérieur de la section	0,00	0,00	0,00	0,00	0,00	0,00
65	Autres charges de gestion courante	0,00	0,00	0,00	0,00	0,00	0,00
656	Frais fonctionnement des groupes d'élus	0,00	0,00	0,00	0,00	0,00	0,00
66	Charges financières	0,00	0,00	0,00	0,00	0,00	0,00
67	Charges exceptionnelles	0,00	0,00	0,00	0,00	0,00	0,00
68	Dot. aux amortissements et provisions	0,00	0,00	0,00	0,00	0,00	0,00
Restes à réaliser – reports		0,00	0,00	0,00	0,00	0,00	0,00
RECETTES (2)		7 700,00	0,00	0,00	0,00	0,00	7 700,00
Recettes de l'exercice		7 700,00	0,00	0,00	0,00	0,00	7 700,00
013	Atténuations de charges	0,00	0,00	0,00	0,00	0,00	0,00
042	Opérat° ordre transfert entre sections	0,00	0,00	0,00	0,00	0,00	0,00
043	Opérat° ordre intérieur de la section	0,00	0,00	0,00	0,00	0,00	0,00
70	Produits des services, du domaine, vente	0,00	0,00	0,00	0,00	0,00	0,00
73	Impôts et taxes	0,00	0,00	0,00	0,00	0,00	0,00
74	Dotations et participations	0,00	0,00	0,00	0,00	0,00	0,00
75	Autres produits de gestion courante	7 700,00	0,00	0,00	0,00	0,00	7 700,00
76	Produits financiers	0,00	0,00	0,00	0,00	0,00	0,00
77	Produits exceptionnels	0,00	0,00	0,00	0,00	0,00	0,00
78	Reprise sur amortissements et provisions	0,00	0,00	0,00	0,00	0,00	0,00
Restes à réaliser – reports		0,00	0,00	0,00	0,00	0,00	0,00
SOLDE (2)		7 700,00	0,00	0,00	0,00	0,00	7 700,00

(1) Pour le croisement par nature, le détail est fait selon le niveau de vote choisi par l'assemblée délibérante (chapitre, article ou article spécialisé).

(2) Le solde correspond à la différence entre les recettes et les dépenses. Les dépenses et les recettes correspondent à la somme des dépenses et des recettes de l'exercice ainsi que des restes à réaliser et des reports (lignes budgétaires 001 et 002). Les lignes reports 001 et 002 apparaissent à la colonne 01-Non ventilables.

IV – ANNEXES	IV
ELEMENTS DU BILAN PRESENTATION CROISEE PAR FONCTION – DETAIL FONCTIONNEMENT	A1.1

FONCTION 8 – Aménagement et services urbains, environnement

(1)	Libellé	81 Services urbains	82 Aménagement urbain	83 Environnement	84 Plan de relance (crise sanitaire)	Total
DEPENSES (2)		216 850,00	1 458 540,00	3 770,00	0,00	1 679 160,00
Dépenses de l'exercice		216 850,00	1 458 540,00	3 770,00	0,00	1 679 160,00
011	Charges à caractère général	179 850,00	394 620,00	3 770,00	0,00	578 240,00
012	Charges de personnel, frais assimilés	0,00	1 061 920,00	0,00	0,00	1 061 920,00
014	Atténuations de produits	0,00	0,00	0,00	0,00	0,00
022	Dépenses imprévues	0,00	0,00	0,00	0,00	0,00
023	Virement à la section d'investissement	0,00	0,00	0,00	0,00	0,00
042	Opérat° ordre transfert entre sections	0,00	0,00	0,00	0,00	0,00
043	Opérat° ordre intérieur de la section	0,00	0,00	0,00	0,00	0,00
65	Autres charges de gestion courante	37 000,00	2 000,00	0,00	0,00	39 000,00
656	Frais fonctionnement des groupes d'élus	0,00	0,00	0,00	0,00	0,00
66	Charges financières	0,00	0,00	0,00	0,00	0,00
67	Charges exceptionnelles	0,00	0,00	0,00	0,00	0,00
68	Dot. aux amortissements et provisions	0,00	0,00	0,00	0,00	0,00
Restes à réaliser – reports		0,00	0,00	0,00	0,00	0,00
RECETTES (2)		0,00	231 000,00	0,00	0,00	231 000,00
Recettes de l'exercice		0,00	231 000,00	0,00	0,00	231 000,00
013	Atténuations de charges	0,00	10 000,00	0,00	0,00	10 000,00
042	Opérat° ordre transfert entre sections	0,00	185 000,00	0,00	0,00	185 000,00
043	Opérat° ordre intérieur de la section	0,00	0,00	0,00	0,00	0,00
70	Produits des services, du domaine, vente	0,00	36 000,00	0,00	0,00	36 000,00
73	Impôts et taxes	0,00	0,00	0,00	0,00	0,00
74	Dotations et participations	0,00	0,00	0,00	0,00	0,00
75	Autres produits de gestion courante	0,00	0,00	0,00	0,00	0,00
76	Produits financiers	0,00	0,00	0,00	0,00	0,00
77	Produits exceptionnels	0,00	0,00	0,00	0,00	0,00
78	Reprise sur amortissements et provisions	0,00	0,00	0,00	0,00	0,00
Restes à réaliser – reports		0,00	0,00	0,00	0,00	0,00
SOLDE (2)		-216 850,00	-1 227 540,00	-3 770,00	0,00	-1 448 160,00

(1)	Libellé	Sous-fonction 81						
		810 Services communs	811 Eau et assainissement	812 Collecte et traitement ordures ménagères	813 Propreté urbaine	814 Eclairage public	815 Transports urbains	816 Autres réseaux et services divers
DEPENSES (2)		0,00	15 050,00	0,00	49 800,00	152 000,00	0,00	0,00

VILLE DE SOLLIES-PONT - BUDGET PRINCIPAL - BP - 2021

(1)	Libellé	Sous-fonction 81						
		810 Services communs	811 Eau et assainissement	812 Collecte et traitement ordures ménagères	813 Propreté urbaine	814 Eclairage public	815 Transports urbains	816 Autres réseaux et services divers
	Dépenses de l'exercice	0,00	15 050,00	0,00	49 800,00	152 000,00	0,00	0,00
011	Charges à caractère général	0,00	10 050,00	0,00	49 800,00	120 000,00	0,00	0,00
012	Charges de personnel, frais assimilés	0,00	0,00	0,00	0,00	0,00	0,00	0,00
014	Atténuations de produits	0,00	0,00	0,00	0,00	0,00	0,00	0,00
022	Dépenses imprévues	0,00	0,00	0,00	0,00	0,00	0,00	0,00
023	Virement à la section d'investissement	0,00	0,00	0,00	0,00	0,00	0,00	0,00
042	Opérat° ordre transfert entre sections	0,00	0,00	0,00	0,00	0,00	0,00	0,00
043	Opérat° ordre intérieur de la section	0,00	0,00	0,00	0,00	0,00	0,00	0,00
65	Autres charges de gestion courante	0,00	5 000,00	0,00	0,00	32 000,00	0,00	0,00
656	Frais fonctionnement des groupes d'élus	0,00	0,00	0,00	0,00	0,00	0,00	0,00
66	Charges financières	0,00	0,00	0,00	0,00	0,00	0,00	0,00
67	Charges exceptionnelles	0,00	0,00	0,00	0,00	0,00	0,00	0,00
68	Dot. aux amortissements et provisions	0,00	0,00	0,00	0,00	0,00	0,00	0,00
	Restes à réaliser – reports	0,00	0,00	0,00	0,00	0,00	0,00	0,00
	RECETTES (2)	0,00	0,00	0,00	0,00	0,00	0,00	0,00
	Recettes de l'exercice	0,00	0,00	0,00	0,00	0,00	0,00	0,00
013	Atténuations de charges	0,00	0,00	0,00	0,00	0,00	0,00	0,00
042	Opérat° ordre transfert entre sections	0,00	0,00	0,00	0,00	0,00	0,00	0,00
043	Opérat° ordre intérieur de la section	0,00	0,00	0,00	0,00	0,00	0,00	0,00
70	Produits des services, du domaine, vente	0,00	0,00	0,00	0,00	0,00	0,00	0,00
73	Impôts et taxes	0,00	0,00	0,00	0,00	0,00	0,00	0,00
74	Dotations et participations	0,00	0,00	0,00	0,00	0,00	0,00	0,00
75	Autres produits de gestion courante	0,00	0,00	0,00	0,00	0,00	0,00	0,00
76	Produits financiers	0,00	0,00	0,00	0,00	0,00	0,00	0,00
77	Produits exceptionnels	0,00	0,00	0,00	0,00	0,00	0,00	0,00
78	Reprise sur amortissements et provisions	0,00	0,00	0,00	0,00	0,00	0,00	0,00
	Restes à réaliser – reports	0,00	0,00	0,00	0,00	0,00	0,00	0,00
	SOLDE (2)	0,00	-15 050,00	0,00	-49 800,00	-152 000,00	0,00	0,00

VILLE DE SOLLIES-PONT - BUDGET PRINCIPAL - BP - 2021

(1)	Libellé	Sous-fonction 82					Sous fonction 83			
		820 Services communs	821 Equipements de voirie	822 Voirie communale et routes	823 Espaces verts urbains	824 Autres opérations d'aménagement urbain	830 Services communs	831 Aménagement des eaux	832 Act° spécif. lutte contre la pollution	833 Préservation du milieu naturel
	DEPENSES (2)	0,00	6 010,00	744 470,00	701 060,00	7 000,00	0,00	0,00	0,00	3 770,00
	Dépenses de l'exercice	0,00	6 010,00	744 470,00	701 060,00	7 000,00	0,00	0,00	0,00	3 770,00
011	Charges à caractère général	0,00	4 010,00	297 300,00	86 310,00	7 000,00	0,00	0,00	0,00	3 770,00
012	Charges de personnel, frais assimilés	0,00	0,00	447 170,00	614 750,00	0,00	0,00	0,00	0,00	0,00
014	Atténuations de produits	0,00	0,00	0,00	0,00	0,00	0,00	0,00	0,00	0,00
022	Dépenses imprévues	0,00	0,00	0,00	0,00	0,00	0,00	0,00	0,00	0,00
023	Virement à la section d'investissement	0,00	0,00	0,00	0,00	0,00	0,00	0,00	0,00	0,00
042	Opérat° ordre transfert entre sections	0,00	0,00	0,00	0,00	0,00	0,00	0,00	0,00	0,00
043	Opérat° ordre intérieur de la section	0,00	0,00	0,00	0,00	0,00	0,00	0,00	0,00	0,00
65	Autres charges de gestion courante	0,00	2 000,00	0,00	0,00	0,00	0,00	0,00	0,00	0,00
656	Frais fonctionnement des groupes d'élus	0,00	0,00	0,00	0,00	0,00	0,00	0,00	0,00	0,00
66	Charges financières	0,00	0,00	0,00	0,00	0,00	0,00	0,00	0,00	0,00
67	Charges exceptionnelles	0,00	0,00	0,00	0,00	0,00	0,00	0,00	0,00	0,00
68	Dot. aux amortissements et provisions	0,00	0,00	0,00	0,00	0,00	0,00	0,00	0,00	0,00
	Restes à réaliser – reports	0,00	0,00	0,00	0,00	0,00	0,00	0,00	0,00	0,00
	RECETTES (2)	0,00	0,00	231 000,00	0,00	0,00	0,00	0,00	0,00	0,00
	Recettes de l'exercice	0,00	0,00	231 000,00	0,00	0,00	0,00	0,00	0,00	0,00
013	Atténuations de charges	0,00	0,00	10 000,00	0,00	0,00	0,00	0,00	0,00	0,00
042	Opérat° ordre transfert entre sections	0,00	0,00	185 000,00	0,00	0,00	0,00	0,00	0,00	0,00
043	Opérat° ordre intérieur de la section	0,00	0,00	0,00	0,00	0,00	0,00	0,00	0,00	0,00
70	Produits des services, du domaine, vente	0,00	0,00	36 000,00	0,00	0,00	0,00	0,00	0,00	0,00
73	Impôts et taxes	0,00	0,00	0,00	0,00	0,00	0,00	0,00	0,00	0,00
74	Dotations et participations	0,00	0,00	0,00	0,00	0,00	0,00	0,00	0,00	0,00
75	Autres produits de gestion courante	0,00	0,00	0,00	0,00	0,00	0,00	0,00	0,00	0,00
76	Produits financiers	0,00	0,00	0,00	0,00	0,00	0,00	0,00	0,00	0,00
77	Produits exceptionnels	0,00	0,00	0,00	0,00	0,00	0,00	0,00	0,00	0,00
78	Reprise sur amortissements et provisions	0,00	0,00	0,00	0,00	0,00	0,00	0,00	0,00	0,00
	Restes à réaliser – reports	0,00	0,00	0,00	0,00	0,00	0,00	0,00	0,00	0,00
	SOLDE (2)	0,00	-6 010,00	-513 470,00	-701 060,00	-7 000,00	0,00	0,00	0,00	-3 770,00

(1) Pour le croisement par nature, le détail est fait selon le niveau de vote choisi par l'assemblée délibérante (chapitre, article ou article spécialisé).

(2) Le solde correspond à la différence entre les recettes et les dépenses. Les dépenses et les recettes correspondent à la somme des dépenses et des recettes de l'exercice ainsi que des restes à réaliser et des reports (lignes budgétaires 001 et 002). Les lignes reports 001 et 002 apparaissent à la colonne 01-Non ventilables.

IV – ANNEXES	IV
ELEMENTS DU BILAN PRESENTATION CROISEE PAR FONCTION – DETAIL FONCTIONNEMENT	A1.1

FONCTION 9 – Action économique

(1)	Libellé	90 Interventions économiques	91 Foire et marchés	92 Aides à l'agriculture et aux industries	93 Aides à l'énergie, indus. manufact., BTP	94 Aides commerce et services marchands	95 Aides au tourisme	96 Aides aux services publics	97 Plan de relance (crise sanitaire)	Total
DEPENSES (2)		21 000,00	8 480,00	0,00	0,00	0,00	0,00	0,00	0,00	29 480,00
Dépenses de l'exercice		21 000,00	8 480,00	0,00	0,00	0,00	0,00	0,00	0,00	29 480,00
011	Charges à caractère général	21 000,00	8 480,00	0,00	0,00	0,00	0,00	0,00	0,00	29 480,00
012	Charges de personnel, frais assimilés	0,00	0,00	0,00	0,00	0,00	0,00	0,00	0,00	0,00
014	Atténuations de produits	0,00	0,00	0,00	0,00	0,00	0,00	0,00	0,00	0,00
022	Dépenses imprévues	0,00	0,00	0,00	0,00	0,00	0,00	0,00	0,00	0,00
023	Virement à la section d'investissement	0,00	0,00	0,00	0,00	0,00	0,00	0,00	0,00	0,00
042	Opérat° ordre transfert entre sections	0,00	0,00	0,00	0,00	0,00	0,00	0,00	0,00	0,00
043	Opérat° ordre intérieur de la section	0,00	0,00	0,00	0,00	0,00	0,00	0,00	0,00	0,00
65	Autres charges de gestion courante	0,00	0,00	0,00	0,00	0,00	0,00	0,00	0,00	0,00
656	Frais fonctionnement des groupes d'élus	0,00	0,00	0,00	0,00	0,00	0,00	0,00	0,00	0,00
66	Charges financières	0,00	0,00	0,00	0,00	0,00	0,00	0,00	0,00	0,00
67	Charges exceptionnelles	0,00	0,00	0,00	0,00	0,00	0,00	0,00	0,00	0,00
68	Dot. aux amortissements et provisions	0,00	0,00	0,00	0,00	0,00	0,00	0,00	0,00	0,00
Restes à réaliser – reports		0,00	0,00	0,00	0,00	0,00	0,00	0,00	0,00	0,00
RECETTES (2)		0,00	30 000,00	0,00	0,00	0,00	0,00	0,00	0,00	30 000,00
Recettes de l'exercice		0,00	30 000,00	0,00	0,00	0,00	0,00	0,00	0,00	30 000,00
013	Atténuations de charges	0,00	0,00	0,00	0,00	0,00	0,00	0,00	0,00	0,00
042	Opérat° ordre transfert entre sections	0,00	0,00	0,00	0,00	0,00	0,00	0,00	0,00	0,00
043	Opérat° ordre intérieur de la section	0,00	0,00	0,00	0,00	0,00	0,00	0,00	0,00	0,00
70	Produits des services, du domaine, vente	0,00	0,00	0,00	0,00	0,00	0,00	0,00	0,00	0,00
73	Impôts et taxes	0,00	30 000,00	0,00	0,00	0,00	0,00	0,00	0,00	30 000,00
74	Dotations et participations	0,00	0,00	0,00	0,00	0,00	0,00	0,00	0,00	0,00

VILLE DE SOLLIES-PONT - BUDGET PRINCIPAL - BP - 2021

(1)	Libellé	90 Interventions économiques	91 Foire et marchés	92 Aides à l'agriculture et aux industries	93 Aides à l'énergie, indus. manufact., BTP	94 Aides commerce et services marchands	95 Aides au tourisme	96 Aides aux services publics	97 Plan de relance (crise sanitaire)	Total
75	Autres produits de gestion courante	0,00	0,00	0,00	0,00	0,00	0,00	0,00	0,00	0,00
76	Produits financiers	0,00	0,00	0,00	0,00	0,00	0,00	0,00	0,00	0,00
77	Produits exceptionnels	0,00	0,00	0,00	0,00	0,00	0,00	0,00	0,00	0,00
78	Reprise sur amortissements et provisions	0,00	0,00	0,00	0,00	0,00	0,00	0,00	0,00	0,00
Restes à réaliser – reports		0,00	0,00	0,00	0,00	0,00	0,00	0,00	0,00	0,00
SOLDE (2)		-21 000,00	21 520,00	0,00	0,00	0,00	0,00	0,00	0,00	520,00

(1) Pour le croisement par nature, le détail est fait selon le niveau de vote choisi par l'assemblée délibérante (chapitre, article ou article spécialisé).

(2) Le solde correspond à la différence entre les recettes et les dépenses. Les dépenses et les recettes correspondent à la somme des dépenses et des recettes de l'exercice ainsi que des restes à réaliser et des reports (lignes budgétaires 001 et 002). Les lignes reports 001 et 002 apparaissent à la colonne 01-Non ventilables.

IV – ANNEXES	IV
ELEMENTS DU BILAN PRESENTATION CROISEE PAR FONCTION – DETAIL INVESTISSEMENT	A1.2

FONCTION 0 – Services généraux des administrations publiques locales

(1)	Libellé	01 Opérations non ventilables	02 Administration générale	03 Justice	04 Coopérat° décentralisée, act° européen.	05 Plan de relance (crise sanitaire)	Total
DEPENSES (2)		1 510 610,64	778 002,33	0,00	0,00	0,00	2 288 612,97
Dépenses de l'exercice		1 348 940,00	345 356,31	0,00	0,00	0,00	1 694 296,31
010	Stocks	0,00	0,00	0,00	0,00	0,00	0,00
020	Dépenses imprévues	0,00	0,00	0,00	0,00	0,00	0,00
040	Opérat° ordre transfert entre sections	385 440,00	0,00	0,00	0,00	0,00	385 440,00
041	Opérations patrimoniales	0,00	0,00	0,00	0,00	0,00	0,00
10	Dotations, fonds divers et réserves	0,00	0,00	0,00	0,00	0,00	0,00
13	Subventions d'investissement	0,00	0,00	0,00	0,00	0,00	0,00
16	Emprunts et dettes assimilées	963 500,00	0,00	0,00	0,00	0,00	963 500,00
18	Compte de liaison : affectat° (BA,régie)	0,00	0,00	0,00	0,00	0,00	0,00
20	Immobilisations incorporelles	0,00	31 730,00	0,00	0,00	0,00	31 730,00
204	Subventions d'équipement versées	0,00	0,00	0,00	0,00	0,00	0,00
21	Immobilisations corporelles	0,00	179 626,31	0,00	0,00	0,00	179 626,31
22	Immobilisations reçues en affectation	0,00	0,00	0,00	0,00	0,00	0,00
23	Immobilisations en cours	0,00	134 000,00	0,00	0,00	0,00	134 000,00
26	Participat° et créances rattachées	0,00	0,00	0,00	0,00	0,00	0,00
27	Autres immobilisations financières	0,00	0,00	0,00	0,00	0,00	0,00
Opérations d'équipement		0,00	0,00	0,00	0,00	0,00	0,00
Opérations pour compte de tiers		0,00	0,00	0,00	0,00	0,00	0,00
Restes à réaliser – reports		161 670,64	432 646,02	0,00	0,00	0,00	594 316,66
RECETTES (2)		6 509 198,00	194 034,00	0,00	0,00	0,00	6 703 232,00
Recettes de l'exercice		6 509 198,00	180 000,00	0,00	0,00	0,00	6 689 198,00
010	Stocks	0,00	0,00	0,00	0,00	0,00	0,00
021	Virement de la sect° de fonctionnement	3 964 686,00	0,00	0,00	0,00	0,00	3 964 686,00
024	Produits des cessions d'immobilisations	0,00	0,00	0,00	0,00	0,00	0,00
040	Opérat° ordre transfert entre sections	463 580,00	0,00	0,00	0,00	0,00	463 580,00
041	Opérations patrimoniales	0,00	0,00	0,00	0,00	0,00	0,00
10	Dotations, fonds divers et réserves	2 080 932,00	0,00	0,00	0,00	0,00	2 080 932,00
13	Subventions d'investissement	0,00	180 000,00	0,00	0,00	0,00	180 000,00
16	Emprunts et dettes assimilées	0,00	0,00	0,00	0,00	0,00	0,00

VILLE DE SOLLIES-PONT - BUDGET PRINCIPAL - BP - 2021

(1)	Libellé	01 Opérations non ventilables	02 Administration générale	03 Justice	04 Coopérat° décentralisée, act° européen.	05 Plan de relance (crise sanitaire)	Total
18	Compte de liaison : affectat° (BA,régie)	0,00	0,00	0,00	0,00	0,00	0,00
20	Immobilisations incorporelles	0,00	0,00	0,00	0,00	0,00	0,00
204	Subventions d'équipement versées	0,00	0,00	0,00	0,00	0,00	0,00
21	Immobilisations corporelles	0,00	0,00	0,00	0,00	0,00	0,00
22	Immobilisations reçues en affectation	0,00	0,00	0,00	0,00	0,00	0,00
23	Immobilisations en cours	0,00	0,00	0,00	0,00	0,00	0,00
26	Participat° et créances rattachées	0,00	0,00	0,00	0,00	0,00	0,00
27	Autres immobilisations financières	0,00	0,00	0,00	0,00	0,00	0,00
Opérations pour compte de tiers		0,00	0,00	0,00	0,00	0,00	0,00
Restes à réaliser – reports		0,00	14 034,00	0,00	0,00	0,00	14 034,00
SOLDE (2)		4 998 587,36	-583 968,33	0,00	0,00	0,00	4 414 619,03

(1)	Libellé	Sous-fonction 02							Sous-fonction 04	
		020 Administrat° générale collectivité	021 Assemblée locale	022 Administration générale de l'état	023 Information, communication, publicité	024 Fêtes et cérémonies	025 Aides aux assoc. (non classées ailleurs)	026 Cimetières et pompes funèbres	041 Subvention globale	048 Autres act° de coopérat° décentralisée
DEPENSES (2)		615 969,11	0,00	0,00	0,00	14 300,00	5 736,00	141 997,22	0,00	0,00
Dépenses de l'exercice		262 056,31	0,00	0,00	0,00	14 300,00	0,00	69 000,00	0,00	0,00
010	Stocks	0,00	0,00	0,00	0,00	0,00	0,00	0,00	0,00	0,00
020	Dépenses imprévues	0,00	0,00	0,00	0,00	0,00	0,00	0,00	0,00	0,00
040	<i>Opérat° ordre transfert entre sections</i>	0,00	0,00	0,00	0,00	0,00	0,00	0,00	0,00	0,00
041	<i>Opérations patrimoniales</i>	0,00	0,00	0,00	0,00	0,00	0,00	0,00	0,00	0,00
10	Dotations, fonds divers et réserves	0,00	0,00	0,00	0,00	0,00	0,00	0,00	0,00	0,00
13	Subventions d'investissement	0,00	0,00	0,00	0,00	0,00	0,00	0,00	0,00	0,00
16	Emprunts et dettes assimilées	0,00	0,00	0,00	0,00	0,00	0,00	0,00	0,00	0,00
18	Compte de liaison : affectat° (BA,régie)	0,00	0,00	0,00	0,00	0,00	0,00	0,00	0,00	0,00
20	Immobilisations incorporelles	31 730,00	0,00	0,00	0,00	0,00	0,00	0,00	0,00	0,00
204	Subventions d'équipement versées	0,00	0,00	0,00	0,00	0,00	0,00	0,00	0,00	0,00
21	Immobilisations corporelles	165 326,31	0,00	0,00	0,00	14 300,00	0,00	0,00	0,00	0,00
22	Immobilisations reçues en affectation	0,00	0,00	0,00	0,00	0,00	0,00	0,00	0,00	0,00

VILLE DE SOLLIES-PONT - BUDGET PRINCIPAL - BP - 2021

(1)	Libellé	Sous-fonction 02							Sous-fonction 04	
		020 Administrat° générale collectivité	021 Assemblée locale	022 Administration générale de l'état	023 Information, communication, publicité	024 Fêtes et cérémonies	025 Aides aux assoc. (non classées ailleurs)	026 Cimetières et pompes funèbres	041 Subvention globale	048 Autres act° de coopérat° décentralisée
23	Immobilisations en cours	65 000,00	0,00	0,00	0,00	0,00	0,00	69 000,00	0,00	0,00
26	Participat° et créances rattachées	0,00	0,00	0,00	0,00	0,00	0,00	0,00	0,00	0,00
27	Autres immobilisations financières	0,00	0,00	0,00	0,00	0,00	0,00	0,00	0,00	0,00
	Opérations d'équipement	0,00	0,00	0,00	0,00	0,00	0,00	0,00	0,00	0,00
	Opérations pour compte de tiers	0,00	0,00	0,00	0,00	0,00	0,00	0,00	0,00	0,00
	Restes à réaliser – reports	353 912,80	0,00	0,00	0,00	0,00	5 736,00	72 997,22	0,00	0,00
	RECETTES (2)	194 034,00	0,00	0,00	0,00	0,00	0,00	0,00	0,00	0,00
	Recettes de l'exercice	180 000,00	0,00	0,00	0,00	0,00	0,00	0,00	0,00	0,00
010	Stocks	0,00	0,00	0,00	0,00	0,00	0,00	0,00	0,00	0,00
021	Virement de la sect° de fonctionnement	0,00	0,00	0,00	0,00	0,00	0,00	0,00	0,00	0,00
024	Produits des cessions d'immobilisations	0,00	0,00	0,00	0,00	0,00	0,00	0,00	0,00	0,00
040	Opérat° ordre transfert entre sections	0,00	0,00	0,00	0,00	0,00	0,00	0,00	0,00	0,00
041	Opérations patrimoniales	0,00	0,00	0,00	0,00	0,00	0,00	0,00	0,00	0,00
10	Dotations, fonds divers et réserves	0,00	0,00	0,00	0,00	0,00	0,00	0,00	0,00	0,00
13	Subventions d'investissement	180 000,00	0,00	0,00	0,00	0,00	0,00	0,00	0,00	0,00
16	Emprunts et dettes assimilées	0,00	0,00	0,00	0,00	0,00	0,00	0,00	0,00	0,00
18	Compte de liaison : affectat° (BA,régie)	0,00	0,00	0,00	0,00	0,00	0,00	0,00	0,00	0,00
20	Immobilisations incorporelles	0,00	0,00	0,00	0,00	0,00	0,00	0,00	0,00	0,00
204	Subventions d'équipement versées	0,00	0,00	0,00	0,00	0,00	0,00	0,00	0,00	0,00
21	Immobilisations corporelles	0,00	0,00	0,00	0,00	0,00	0,00	0,00	0,00	0,00
22	Immobilisations reçues en affectation	0,00	0,00	0,00	0,00	0,00	0,00	0,00	0,00	0,00
23	Immobilisations en cours	0,00	0,00	0,00	0,00	0,00	0,00	0,00	0,00	0,00
26	Participat° et créances rattachées	0,00	0,00	0,00	0,00	0,00	0,00	0,00	0,00	0,00
27	Autres immobilisations financières	0,00	0,00	0,00	0,00	0,00	0,00	0,00	0,00	0,00

VILLE DE SOLLIES-PONT - BUDGET PRINCIPAL - BP - 2021

(1)	Libellé	Sous-fonction 02						Sous-fonction 04	
		020 Administrat° générale collectivité	021 Assemblée locale	022 Administration générale de l'état	023 Information, communication, publicité	024 Fêtes et cérémonies	025 Aides aux assoc. (non classées ailleurs)	026 Cimetières et pompes funèbres	041 Subvention globale
	Opérations pour compte de tiers	0,00	0,00	0,00	0,00	0,00	0,00	0,00	0,00
	Restes à réaliser – reports	14 034,00	0,00	0,00	0,00	0,00	0,00	0,00	0,00
	SOLDE (2)	-421 935,11	0,00	0,00	0,00	-14 300,00	-5 736,00	-141 997,22	0,00

(1) Pour le croisement par nature, le détail est fait selon le niveau de vote choisi par l'assemblée délibérante (chapitre, article ou article spécialisé).

(2) Le solde correspond à la différence entre les recettes et les dépenses. Les dépenses et les recettes correspondent à la somme des dépenses et des recettes de l'exercice ainsi que des restes à réaliser et des reports (lignes budgétaires 001 et 002). Les lignes reports 001 et 002 apparaissent à la colonne 01-Non ventilables.

IV – ANNEXES	IV
ELEMENTS DU BILAN PRESENTATION CROISEE PAR FONCTION – DETAIL INVESTISSEMENT	A1.2

FONCTION 1 – Sécurité et salubrité publiques

(1)	Libellé	11 Sécurité intérieure	12 Hygiène et salubrité publique	13 Plan de relance (crise sanitaire)	Total
DEPENSES (2)		181 098,40	2 500,00	0,00	183 598,40
Dépenses de l'exercice		176 580,00	2 500,00	0,00	179 080,00
010	Stocks	0,00	0,00	0,00	0,00
020	Dépenses imprévues	0,00	0,00	0,00	0,00
040	Opérat° ordre transfert entre sections	0,00	0,00	0,00	0,00
041	Opérations patrimoniales	0,00	0,00	0,00	0,00
10	Dotations, fonds divers et réserves	0,00	0,00	0,00	0,00
13	Subventions d'investissement	0,00	0,00	0,00	0,00
16	Emprunts et dettes assimilées	0,00	0,00	0,00	0,00
18	Compte de liaison : affectat° (BA,régie)	0,00	0,00	0,00	0,00
20	Immobilisations incorporelles	0,00	0,00	0,00	0,00
204	Subventions d'équipement versées	0,00	0,00	0,00	0,00
21	Immobilisations corporelles	26 580,00	2 500,00	0,00	29 080,00
22	Immobilisations reçues en affectation	0,00	0,00	0,00	0,00
23	Immobilisations en cours	150 000,00	0,00	0,00	150 000,00
26	Participat° et créances rattachées	0,00	0,00	0,00	0,00
27	Autres immobilisations financières	0,00	0,00	0,00	0,00
Opérations d'équipement		0,00	0,00	0,00	0,00
Opérations pour compte de tiers		0,00	0,00	0,00	0,00
Restes à réaliser – reports		4 518,40	0,00	0,00	4 518,40
RECETTES (2)		0,00	0,00	0,00	0,00
Recettes de l'exercice		0,00	0,00	0,00	0,00
010	Stocks	0,00	0,00	0,00	0,00
021	Virement de la sect° de fonctionnement	0,00	0,00	0,00	0,00
024	Produits des cessions d'immobilisations	0,00	0,00	0,00	0,00
040	Opérat° ordre transfert entre sections	0,00	0,00	0,00	0,00
041	Opérations patrimoniales	0,00	0,00	0,00	0,00
10	Dotations, fonds divers et réserves	0,00	0,00	0,00	0,00
13	Subventions d'investissement	0,00	0,00	0,00	0,00
16	Emprunts et dettes assimilées	0,00	0,00	0,00	0,00
18	Compte de liaison : affectat° (BA,régie)	0,00	0,00	0,00	0,00

VILLE DE SOLLIES-PONT - BUDGET PRINCIPAL - BP - 2021

(1)	Libellé	11 Sécurité intérieure	12 Hygiène et salubrité publique	13 Plan de relance (crise sanitaire)	Total
20	Immobilisations incorporelles	0,00	0,00	0,00	0,00
204	Subventions d'équipement versées	0,00	0,00	0,00	0,00
21	Immobilisations corporelles	0,00	0,00	0,00	0,00
22	Immobilisations reçues en affectation	0,00	0,00	0,00	0,00
23	Immobilisations en cours	0,00	0,00	0,00	0,00
26	Participat° et créances rattachées	0,00	0,00	0,00	0,00
27	Autres immobilisations financières	0,00	0,00	0,00	0,00
Opérations pour compte de tiers		0,00	0,00	0,00	0,00
Restes à réaliser – reports		0,00	0,00	0,00	0,00
SOLDE (2)		-181 098,40	-2 500,00	0,00	-183 598,40

(1)	Libellé	Sous-fonction 11				
		110 Services communs	111 Police nationale	112 Police municipale	113 Pompiers, incendies et secours	114 Autres services de protection civile
DEPENSES (2)		0,00	0,00	181 098,40	0,00	0,00
Dépenses de l'exercice		0,00	0,00	176 580,00	0,00	0,00
010	Stocks	0,00	0,00	0,00	0,00	0,00
020	Dépenses imprévues	0,00	0,00	0,00	0,00	0,00
040	Opérat° ordre transfert entre sections	0,00	0,00	0,00	0,00	0,00
041	Opérations patrimoniales	0,00	0,00	0,00	0,00	0,00
10	Dotations, fonds divers et réserves	0,00	0,00	0,00	0,00	0,00
13	Subventions d'investissement	0,00	0,00	0,00	0,00	0,00
16	Emprunts et dettes assimilées	0,00	0,00	0,00	0,00	0,00
18	Compte de liaison : affectat° (BA,régie)	0,00	0,00	0,00	0,00	0,00
20	Immobilisations incorporelles	0,00	0,00	0,00	0,00	0,00
204	Subventions d'équipement versées	0,00	0,00	0,00	0,00	0,00
21	Immobilisations corporelles	0,00	0,00	26 580,00	0,00	0,00
22	Immobilisations reçues en affectation	0,00	0,00	0,00	0,00	0,00
23	Immobilisations en cours	0,00	0,00	150 000,00	0,00	0,00
26	Participat° et créances rattachées	0,00	0,00	0,00	0,00	0,00
27	Autres immobilisations financières	0,00	0,00	0,00	0,00	0,00
Opérations d'équipement		0,00	0,00	0,00	0,00	0,00
Opérations pour compte de tiers		0,00	0,00	0,00	0,00	0,00
Restes à réaliser – reports		0,00	0,00	4 518,40	0,00	0,00
RECETTES (2)		0,00	0,00	0,00	0,00	0,00
Recettes de l'exercice		0,00	0,00	0,00	0,00	0,00
010	Stocks	0,00	0,00	0,00	0,00	0,00
021	Virement de la sect° de fonctionnement	0,00	0,00	0,00	0,00	0,00

VILLE DE SOLLIES-PONT - BUDGET PRINCIPAL - BP - 2021

(1)	Libellé	Sous-fonction 11				
		110 Services communs	111 Police nationale	112 Police municipale	113 Pompiers, incendies et secours	114 Autres services de protection civile
024	Produits des cessions d'immobilisations	0,00	0,00	0,00	0,00	0,00
040	Opérat° ordre transfert entre sections	0,00	0,00	0,00	0,00	0,00
041	Opérations patrimoniales	0,00	0,00	0,00	0,00	0,00
10	Dotations, fonds divers et réserves	0,00	0,00	0,00	0,00	0,00
13	Subventions d'investissement	0,00	0,00	0,00	0,00	0,00
16	Emprunts et dettes assimilées	0,00	0,00	0,00	0,00	0,00
18	Compte de liaison : affectat° (BA,régie)	0,00	0,00	0,00	0,00	0,00
20	Immobilisations incorporelles	0,00	0,00	0,00	0,00	0,00
204	Subventions d'équipement versées	0,00	0,00	0,00	0,00	0,00
21	Immobilisations corporelles	0,00	0,00	0,00	0,00	0,00
22	Immobilisations reçues en affectation	0,00	0,00	0,00	0,00	0,00
23	Immobilisations en cours	0,00	0,00	0,00	0,00	0,00
26	Participat° et créances rattachées	0,00	0,00	0,00	0,00	0,00
27	Autres immobilisations financières	0,00	0,00	0,00	0,00	0,00
Opérations pour compte de tiers		0,00	0,00	0,00	0,00	0,00
Restes à réaliser – reports		0,00	0,00	0,00	0,00	0,00
SOLDE (2)		0,00	0,00	-181 098,40	0,00	0,00

(1) Pour le croisement par nature, le détail est fait selon le niveau de vote choisi par l'assemblée délibérante (chapitre, article ou article spécialisé).

(2) Le solde correspond à la différence entre les recettes et les dépenses. Les dépenses et les recettes correspondent à la somme des dépenses et des recettes de l'exercice ainsi que des restes à réaliser et des reports (lignes budgétaires 001 et 002). Les lignes reports 001 et 002 apparaissent à la colonne 01-Non ventilables.

IV – ANNEXES	IV
ELEMENTS DU BILAN PRESENTATION CROISEE PAR FONCTION – DETAIL INVESTISSEMENT	A1.2

FONCTION 2 – Enseignement - Formation

(1)	Libellé	20 Services communs	21 Enseignement du premier degré	22 Enseignement du deuxième degré	23 Enseignement supérieur	24 Formation continue	25 Services annexes de l'enseignement	26 Plan de relance (crise sanitaire)	Total
	DEPENSES (2)	0,00	369 800,00	0,00	0,00	0,00	94 387,96	0,00	464 187,96
	Dépenses de l'exercice	0,00	363 200,00	0,00	0,00	0,00	79 070,00	0,00	442 270,00
010	Stocks	0,00	0,00	0,00	0,00	0,00	0,00	0,00	0,00
020	Dépenses imprévues	0,00	0,00	0,00	0,00	0,00	0,00	0,00	0,00
040	Opérat° ordre transfert entre sections	0,00	0,00	0,00	0,00	0,00	0,00	0,00	0,00
041	Opérations patrimoniales	0,00	0,00	0,00	0,00	0,00	0,00	0,00	0,00
10	Dotations, fonds divers et réserves	0,00	0,00	0,00	0,00	0,00	0,00	0,00	0,00
13	Subventions d'investissement	0,00	0,00	0,00	0,00	0,00	0,00	0,00	0,00
16	Emprunts et dettes assimilées	0,00	0,00	0,00	0,00	0,00	0,00	0,00	0,00
18	Compte de liaison : affectat° (BA,régie)	0,00	0,00	0,00	0,00	0,00	0,00	0,00	0,00
20	Immobilisations incorporelles	0,00	0,00	0,00	0,00	0,00	0,00	0,00	0,00
204	Subventions d'équipement versées	0,00	0,00	0,00	0,00	0,00	0,00	0,00	0,00
21	Immobilisations corporelles	0,00	5 000,00	0,00	0,00	0,00	74 070,00	0,00	79 070,00
22	Immobilisations reçues en affectation	0,00	0,00	0,00	0,00	0,00	0,00	0,00	0,00
23	Immobilisations en cours	0,00	358 200,00	0,00	0,00	0,00	5 000,00	0,00	363 200,00
26	Participat° et créances rattachées	0,00	0,00	0,00	0,00	0,00	0,00	0,00	0,00
27	Autres immobilisations financières	0,00	0,00	0,00	0,00	0,00	0,00	0,00	0,00
	Opérations d'équipement	0,00	0,00	0,00	0,00	0,00	0,00	0,00	0,00
	Opérations pour compte de tiers	0,00	0,00	0,00	0,00	0,00	0,00	0,00	0,00
	Restes à réaliser – reports	0,00	6 600,00	0,00	0,00	0,00	15 317,96	0,00	21 917,96
	RECETTES (2)	0,00	0,00	0,00	0,00	0,00	0,00	0,00	0,00
	Recettes de l'exercice	0,00	0,00	0,00	0,00	0,00	0,00	0,00	0,00
010	Stocks	0,00	0,00	0,00	0,00	0,00	0,00	0,00	0,00

VILLE DE SOLLIES-PONT - BUDGET PRINCIPAL - BP - 2021

(1)	Libellé	20 Services communs	21 Enseignement du premier degré	22 Enseignement du deuxième degré	23 Enseignement supérieur	24 Formation continue	25 Services annexes de l'enseignement	26 Plan de relance (crise sanitaire)	Total
021	Virement de la sect° de fonctionnement	0,00	0,00	0,00	0,00	0,00	0,00	0,00	0,00
024	Produits des cessions d'immobilisations	0,00	0,00	0,00	0,00	0,00	0,00	0,00	0,00
040	Opérat° ordre transfert entre sections	0,00	0,00	0,00	0,00	0,00	0,00	0,00	0,00
041	Opérations patrimoniales	0,00	0,00	0,00	0,00	0,00	0,00	0,00	0,00
10	Dotations, fonds divers et réserves	0,00	0,00	0,00	0,00	0,00	0,00	0,00	0,00
13	Subventions d'investissement	0,00	0,00	0,00	0,00	0,00	0,00	0,00	0,00
16	Emprunts et dettes assimilées	0,00	0,00	0,00	0,00	0,00	0,00	0,00	0,00
18	Compte de liaison : affectat° (BA,régie)	0,00	0,00	0,00	0,00	0,00	0,00	0,00	0,00
20	Immobilisations incorporelles	0,00	0,00	0,00	0,00	0,00	0,00	0,00	0,00
204	Subventions d'équipement versées	0,00	0,00	0,00	0,00	0,00	0,00	0,00	0,00
21	Immobilisations corporelles	0,00	0,00	0,00	0,00	0,00	0,00	0,00	0,00
22	Immobilisations reçues en affectation	0,00	0,00	0,00	0,00	0,00	0,00	0,00	0,00
23	Immobilisations en cours	0,00	0,00	0,00	0,00	0,00	0,00	0,00	0,00
26	Participat° et créances rattachées	0,00	0,00	0,00	0,00	0,00	0,00	0,00	0,00
27	Autres immobilisations financières	0,00	0,00	0,00	0,00	0,00	0,00	0,00	0,00
Opérations pour compte de tiers		0,00	0,00	0,00	0,00	0,00	0,00	0,00	0,00
Restes à réaliser – reports		0,00	0,00	0,00	0,00	0,00	0,00	0,00	0,00
SOLDE (2)		0,00	-369 800,00	0,00	0,00	0,00	-94 387,96	0,00	-464 187,96

(1)	Libellé	Sous-fonction 21			Sous-fonction 25				
		211 Ecoles maternelles	212 Ecoles primaires	213 Classes regroupées	251 Hébergement et restauration scolaire	252 Transports scolaires	253 Sport scolaire	254 Médecine scolaire	255 Classes de découverte et autres services
DEPENSES (2)		2 500,00	175 200,00	192 100,00	94 387,96	0,00	0,00	0,00	0,00
Dépenses de l'exercice		2 500,00	175 200,00	185 500,00	79 070,00	0,00	0,00	0,00	0,00
010	Stocks	0,00	0,00	0,00	0,00	0,00	0,00	0,00	0,00
020	Dépenses imprévues	0,00	0,00	0,00	0,00	0,00	0,00	0,00	0,00
040	Opérat° ordre transfert entre sections	0,00	0,00	0,00	0,00	0,00	0,00	0,00	0,00
041	Opérations patrimoniales	0,00	0,00	0,00	0,00	0,00	0,00	0,00	0,00

VILLE DE SOLLIES-PONT - BUDGET PRINCIPAL - BP - 2021

(1)	Libellé	Sous-fonction 21			Sous-fonction 25				
		211 Ecoles maternelles	212 Ecoles primaires	213 Classes regroupées	251 Hébergement et restauration scolaire	252 Transports scolaires	253 Sport scolaire	254 Médecine scolaire	255 Classes de découverte et autres services
10	Dotations, fonds divers et réserves	0,00	0,00	0,00	0,00	0,00	0,00	0,00	0,00
13	Subventions d'investissement	0,00	0,00	0,00	0,00	0,00	0,00	0,00	0,00
16	Emprunts et dettes assimilées	0,00	0,00	0,00	0,00	0,00	0,00	0,00	0,00
18	Compte de liaison : affectat° (BA,régie)	0,00	0,00	0,00	0,00	0,00	0,00	0,00	0,00
20	Immobilisations incorporelles	0,00	0,00	0,00	0,00	0,00	0,00	0,00	0,00
204	Subventions d'équipement versées	0,00	0,00	0,00	0,00	0,00	0,00	0,00	0,00
21	Immobilisations corporelles	2 500,00	2 500,00	0,00	74 070,00	0,00	0,00	0,00	0,00
22	Immobilisations reçues en affectation	0,00	0,00	0,00	0,00	0,00	0,00	0,00	0,00
23	Immobilisations en cours	0,00	172 700,00	185 500,00	5 000,00	0,00	0,00	0,00	0,00
26	Participat° et créances rattachées	0,00	0,00	0,00	0,00	0,00	0,00	0,00	0,00
27	Autres immobilisations financières	0,00	0,00	0,00	0,00	0,00	0,00	0,00	0,00
Opérations d'équipement		0,00	0,00	0,00	0,00	0,00	0,00	0,00	0,00
Opérations pour compte de tiers		0,00	0,00	0,00	0,00	0,00	0,00	0,00	0,00
Restes à réaliser – reports		0,00	0,00	6 600,00	15 317,96	0,00	0,00	0,00	0,00
RECETTES (2)		0,00	0,00	0,00	0,00	0,00	0,00	0,00	0,00
Recettes de l'exercice		0,00	0,00	0,00	0,00	0,00	0,00	0,00	0,00
010	Stocks	0,00	0,00	0,00	0,00	0,00	0,00	0,00	0,00
021	Virement de la sect° de fonctionnement	0,00	0,00	0,00	0,00	0,00	0,00	0,00	0,00
024	Produits des cessions d'immobilisations	0,00	0,00	0,00	0,00	0,00	0,00	0,00	0,00
040	Opérat° ordre transfert entre sections	0,00	0,00	0,00	0,00	0,00	0,00	0,00	0,00
041	Opérations patrimoniales	0,00	0,00	0,00	0,00	0,00	0,00	0,00	0,00
10	Dotations, fonds divers et réserves	0,00	0,00	0,00	0,00	0,00	0,00	0,00	0,00
13	Subventions d'investissement	0,00	0,00	0,00	0,00	0,00	0,00	0,00	0,00
16	Emprunts et dettes assimilées	0,00	0,00	0,00	0,00	0,00	0,00	0,00	0,00
18	Compte de liaison : affectat° (BA,régie)	0,00	0,00	0,00	0,00	0,00	0,00	0,00	0,00
20	Immobilisations incorporelles	0,00	0,00	0,00	0,00	0,00	0,00	0,00	0,00
204	Subventions d'équipement versées	0,00	0,00	0,00	0,00	0,00	0,00	0,00	0,00
21	Immobilisations corporelles	0,00	0,00	0,00	0,00	0,00	0,00	0,00	0,00
22	Immobilisations reçues en affectation	0,00	0,00	0,00	0,00	0,00	0,00	0,00	0,00
23	Immobilisations en cours	0,00	0,00	0,00	0,00	0,00	0,00	0,00	0,00
26	Participat° et créances rattachées	0,00	0,00	0,00	0,00	0,00	0,00	0,00	0,00
27	Autres immobilisations financières	0,00	0,00	0,00	0,00	0,00	0,00	0,00	0,00
Opérations pour compte de tiers		0,00	0,00	0,00	0,00	0,00	0,00	0,00	0,00
Restes à réaliser – reports		0,00	0,00	0,00	0,00	0,00	0,00	0,00	0,00
SOLDE (2)		-2 500,00	-175 200,00	-192 100,00	-94 387,96	0,00	0,00	0,00	0,00

VILLE DE SOLLIES-PONT - BUDGET PRINCIPAL - BP - 2021

(1) Pour le croisement par nature, le détail est fait selon le niveau de vote choisi par l'assemblée délibérante (chapitre, article ou article spécialisé).

(2) Le solde correspond à la différence entre les recettes et les dépenses. Les dépenses et les recettes correspondent à la somme des dépenses et des recettes de l'exercice ainsi que des restes à réaliser et des reports (lignes budgétaires 001 et 002). Les lignes reports 001 et 002 apparaissent à la colonne 01-Non ventilables.

IV – ANNEXES	IV
ELEMENTS DU BILAN PRESENTATION CROISEE PAR FONCTION – DETAIL INVESTISSEMENT	A1.2

FONCTION 3 – Culture

(1)	Libellé	30 Services communs	31 Expression artistique	32 Conservation et diffusion des patrimoine	33 Action culturelle	34 Plan de relance (crise sanitaire)	Total
DEPENSES (2)		648 940,00	0,00	287 146,67	84 060,19	0,00	1 020 146,86
Dépenses de l'exercice		648 940,00	0,00	280 000,00	0,00	0,00	928 940,00
010	Stocks	0,00	0,00	0,00	0,00	0,00	0,00
020	Dépenses imprévues	0,00	0,00	0,00	0,00	0,00	0,00
040	<i>Opérat° ordre transfert entre sections</i>	0,00	0,00	0,00	0,00	0,00	0,00
041	<i>Opérations patrimoniales</i>	0,00	0,00	0,00	0,00	0,00	0,00
10	Dotations, fonds divers et réserves	0,00	0,00	0,00	0,00	0,00	0,00
13	Subventions d'investissement	0,00	0,00	0,00	0,00	0,00	0,00
16	Emprunts et dettes assimilées	0,00	0,00	0,00	0,00	0,00	0,00
18	Compte de liaison : affectat° (BA,régie)	0,00	0,00	0,00	0,00	0,00	0,00
20	Immobilisations incorporelles	0,00	0,00	0,00	0,00	0,00	0,00
204	Subventions d'équipement versées	0,00	0,00	0,00	0,00	0,00	0,00
21	Immobilisations corporelles	0,00	0,00	0,00	0,00	0,00	0,00
22	Immobilisations reçues en affectation	0,00	0,00	0,00	0,00	0,00	0,00
23	Immobilisations en cours	0,00	0,00	0,00	0,00	0,00	0,00
26	Participat° et créances rattachées	0,00	0,00	0,00	0,00	0,00	0,00
27	Autres immobilisations financières	0,00	0,00	0,00	0,00	0,00	0,00
Opérations d'équipement		648 940,00	0,00	280 000,00	0,00	0,00	928 940,00
0907	MEDIATHEQUE	0,00	0,00	280 000,00	0,00	0,00	280 000,00
0908	EGLISE	648 940,00	0,00	0,00	0,00	0,00	648 940,00
Opérations pour compte de tiers		0,00	0,00	0,00	0,00	0,00	0,00
Restes à réaliser – reports		0,00	0,00	7 146,67	84 060,19	0,00	91 206,86
RECETTES (2)		540 000,00	0,00	0,00	20 000,00	0,00	560 000,00
Recettes de l'exercice		540 000,00	0,00	0,00	0,00	0,00	540 000,00
010	Stocks	0,00	0,00	0,00	0,00	0,00	0,00
021	<i>Virement de la sect° de fonctionnement</i>	0,00	0,00	0,00	0,00	0,00	0,00
024	Produits des cessions d'immobilisations	0,00	0,00	0,00	0,00	0,00	0,00
040	<i>Opérat° ordre transfert entre sections</i>	0,00	0,00	0,00	0,00	0,00	0,00
041	<i>Opérations patrimoniales</i>	0,00	0,00	0,00	0,00	0,00	0,00
10	Dotations, fonds divers et réserves	0,00	0,00	0,00	0,00	0,00	0,00

VILLE DE SOLLIES-PONT - BUDGET PRINCIPAL - BP - 2021

(1)	Libellé	30 Services communs	31 Expression artistique	32 Conservation et diffusion des patrimoine	33 Action culturelle	34 Plan de relance (crise sanitaire)	Total
13	Subventions d'investissement	90 000,00	0,00	0,00	0,00	0,00	90 000,00
16	Emprunts et dettes assimilées	450 000,00	0,00	0,00	0,00	0,00	450 000,00
18	Compte de liaison : affectat° (BA,régie)	0,00	0,00	0,00	0,00	0,00	0,00
20	Immobilisations incorporelles	0,00	0,00	0,00	0,00	0,00	0,00
204	Subventions d'équipement versées	0,00	0,00	0,00	0,00	0,00	0,00
21	Immobilisations corporelles	0,00	0,00	0,00	0,00	0,00	0,00
22	Immobilisations reçues en affectation	0,00	0,00	0,00	0,00	0,00	0,00
23	Immobilisations en cours	0,00	0,00	0,00	0,00	0,00	0,00
26	Participat° et créances rattachées	0,00	0,00	0,00	0,00	0,00	0,00
27	Autres immobilisations financières	0,00	0,00	0,00	0,00	0,00	0,00
Opérations pour compte de tiers		0,00	0,00	0,00	0,00	0,00	0,00
Restes à réaliser – reports		0,00	0,00	0,00	20 000,00	0,00	20 000,00
SOLDE (2)		-108 940,00	0,00	-287 146,67	-64 060,19	0,00	-460 146,86

(1)	Libellé	Sous-fonction 31				Sous-fonction 32			
		311 Expression musicale, lyrique et choré.	312 Arts plastiques, activités artistiques	313 Théâtres	314 Cinémas et autres salles de spectacles	321 Bibliothèques et médiathèques	322 Musées	323 Archives	324 Entretien du patrimoine culturel
DEPENSES (2)		0,00	0,00	0,00	0,00	280 000,00	0,00	0,00	7 146,67
Dépenses de l'exercice		0,00	0,00	0,00	0,00	280 000,00	0,00	0,00	0,00
010	Stocks	0,00	0,00	0,00	0,00	0,00	0,00	0,00	0,00
020	Dépenses imprévues	0,00	0,00	0,00	0,00	0,00	0,00	0,00	0,00
040	Opérat° ordre transfert entre sections	0,00	0,00	0,00	0,00	0,00	0,00	0,00	0,00
041	Opérations patrimoniales	0,00	0,00	0,00	0,00	0,00	0,00	0,00	0,00
10	Dotations, fonds divers et réserves	0,00	0,00	0,00	0,00	0,00	0,00	0,00	0,00
13	Subventions d'investissement	0,00	0,00	0,00	0,00	0,00	0,00	0,00	0,00
16	Emprunts et dettes assimilées	0,00	0,00	0,00	0,00	0,00	0,00	0,00	0,00
18	Compte de liaison : affectat° (BA,régie)	0,00	0,00	0,00	0,00	0,00	0,00	0,00	0,00
20	Immobilisations incorporelles	0,00	0,00	0,00	0,00	0,00	0,00	0,00	0,00
204	Subventions d'équipement versées	0,00	0,00	0,00	0,00	0,00	0,00	0,00	0,00
21	Immobilisations corporelles	0,00	0,00	0,00	0,00	0,00	0,00	0,00	0,00
22	Immobilisations reçues en affectation	0,00	0,00	0,00	0,00	0,00	0,00	0,00	0,00
23	Immobilisations en cours	0,00	0,00	0,00	0,00	0,00	0,00	0,00	0,00
26	Participat° et créances rattachées	0,00	0,00	0,00	0,00	0,00	0,00	0,00	0,00
27	Autres immobilisations financières	0,00	0,00	0,00	0,00	0,00	0,00	0,00	0,00
Opérations d'équipement		0,00	0,00	0,00	0,00	280 000,00	0,00	0,00	0,00
0907	MEDIATHEQUE	0,00	0,00	0,00	0,00	280 000,00	0,00	0,00	0,00
0908	EGLISE	0,00	0,00	0,00	0,00	0,00	0,00	0,00	0,00

VILLE DE SOLLIES-PONT - BUDGET PRINCIPAL - BP - 2021

(1)	Libellé	Sous-fonction 31				Sous-fonction 32			
		311 Expression musicale, lyrique et choré.	312 Arts plastiques, activités artistiques	313 Théâtres	314 Cinémas et autres salles de spectacles	321 Bibliothèques et médiathèques	322 Musées	323 Archives	324 Entretien du patrimoine culturel
	Opérations pour compte de tiers	0,00	0,00	0,00	0,00	0,00	0,00	0,00	0,00
	Restes à réaliser – reports	0,00	0,00	0,00	0,00	0,00	0,00	0,00	7 146,67
	RECETTES (2)	0,00	0,00	0,00	0,00	0,00	0,00	0,00	0,00
	Recettes de l'exercice	0,00	0,00	0,00	0,00	0,00	0,00	0,00	0,00
010	Stocks	0,00	0,00	0,00	0,00	0,00	0,00	0,00	0,00
021	Virement de la sect° de fonctionnement	0,00	0,00	0,00	0,00	0,00	0,00	0,00	0,00
024	Produits des cessions d'immobilisations	0,00	0,00	0,00	0,00	0,00	0,00	0,00	0,00
040	Opérat° ordre transfert entre sections	0,00	0,00	0,00	0,00	0,00	0,00	0,00	0,00
041	Opérations patrimoniales	0,00	0,00	0,00	0,00	0,00	0,00	0,00	0,00
10	Dotations, fonds divers et réserves	0,00	0,00	0,00	0,00	0,00	0,00	0,00	0,00
13	Subventions d'investissement	0,00	0,00	0,00	0,00	0,00	0,00	0,00	0,00
16	Emprunts et dettes assimilées	0,00	0,00	0,00	0,00	0,00	0,00	0,00	0,00
18	Compte de liaison : affectat° (BA,régie)	0,00	0,00	0,00	0,00	0,00	0,00	0,00	0,00
20	Immobilisations incorporelles	0,00	0,00	0,00	0,00	0,00	0,00	0,00	0,00
204	Subventions d'équipement versées	0,00	0,00	0,00	0,00	0,00	0,00	0,00	0,00
21	Immobilisations corporelles	0,00	0,00	0,00	0,00	0,00	0,00	0,00	0,00
22	Immobilisations reçues en affectation	0,00	0,00	0,00	0,00	0,00	0,00	0,00	0,00
23	Immobilisations en cours	0,00	0,00	0,00	0,00	0,00	0,00	0,00	0,00
26	Participat° et créances rattachées	0,00	0,00	0,00	0,00	0,00	0,00	0,00	0,00
27	Autres immobilisations financières	0,00	0,00	0,00	0,00	0,00	0,00	0,00	0,00
	Opérations pour compte de tiers	0,00	0,00	0,00	0,00	0,00	0,00	0,00	0,00
	Restes à réaliser – reports	0,00	0,00	0,00	0,00	0,00	0,00	0,00	0,00
	SOLDE (2)	0,00	0,00	0,00	0,00	-280 000,00	0,00	0,00	-7 146,67

(1) Pour le croisement par nature, le détail est fait selon le niveau de vote choisi par l'assemblée délibérante (chapitre, article ou article spécialisé).

(2) Le solde correspond à la différence entre les recettes et les dépenses. Les dépenses et les recettes correspondent à la somme des dépenses et des recettes de l'exercice ainsi que des restes à réaliser et des reports (lignes budgétaires 001 et 002). Les lignes reports 001 et 002 apparaissent à la colonne 01-Non ventilables.

IV – ANNEXES	IV
ELEMENTS DU BILAN PRESENTATION CROISEE PAR FONCTION – DETAIL INVESTISSEMENT	A1.2

FONCTION 4 – Sport et jeunesse

(1)	Libellé	40 Services communs	41 Sports	42 Jeunesse	43 Plan de relance (crise sanitaire)	Total
	DEPENSES (2)	0,00	28 698,00	4 500,00	0,00	33 198,00
	Dépenses de l'exercice	0,00	0,00	4 500,00	0,00	4 500,00
010	Stocks	0,00	0,00	0,00	0,00	0,00
020	Dépenses imprévues	0,00	0,00	0,00	0,00	0,00
040	Opérat° ordre transfert entre sections	0,00	0,00	0,00	0,00	0,00
041	Opérations patrimoniales	0,00	0,00	0,00	0,00	0,00
10	Dotations, fonds divers et réserves	0,00	0,00	0,00	0,00	0,00
13	Subventions d'investissement	0,00	0,00	0,00	0,00	0,00
16	Emprunts et dettes assimilées	0,00	0,00	0,00	0,00	0,00
18	Compte de liaison : affectat° (BA,régie)	0,00	0,00	0,00	0,00	0,00
20	Immobilisations incorporelles	0,00	0,00	0,00	0,00	0,00
204	Subventions d'équipement versées	0,00	0,00	0,00	0,00	0,00
21	Immobilisations corporelles	0,00	0,00	0,00	0,00	0,00
22	Immobilisations reçues en affectation	0,00	0,00	0,00	0,00	0,00
23	Immobilisations en cours	0,00	0,00	4 500,00	0,00	4 500,00
26	Participat° et créances rattachées	0,00	0,00	0,00	0,00	0,00
27	Autres immobilisations financières	0,00	0,00	0,00	0,00	0,00
	Opérations d'équipement	0,00	0,00	0,00	0,00	0,00
	Opérations pour compte de tiers	0,00	0,00	0,00	0,00	0,00
	Restes à réaliser – reports	0,00	28 698,00	0,00	0,00	28 698,00
	RECETTES (2)	0,00	6 810,00	0,00	0,00	6 810,00
	Recettes de l'exercice	0,00	0,00	0,00	0,00	0,00
010	Stocks	0,00	0,00	0,00	0,00	0,00
021	Virement de la sect° de fonctionnement	0,00	0,00	0,00	0,00	0,00
024	Produits des cessions d'immobilisations	0,00	0,00	0,00	0,00	0,00
040	Opérat° ordre transfert entre sections	0,00	0,00	0,00	0,00	0,00
041	Opérations patrimoniales	0,00	0,00	0,00	0,00	0,00
10	Dotations, fonds divers et réserves	0,00	0,00	0,00	0,00	0,00
13	Subventions d'investissement	0,00	0,00	0,00	0,00	0,00
16	Emprunts et dettes assimilées	0,00	0,00	0,00	0,00	0,00
18	Compte de liaison : affectat° (BA,régie)	0,00	0,00	0,00	0,00	0,00

VILLE DE SOLLIES-PONT - BUDGET PRINCIPAL - BP - 2021

(1)	Libellé	40 Services communs	41 Sports	42 Jeunesse	43 Plan de relance (crise sanitaire)	Total
20	Immobilisations incorporelles	0,00	0,00	0,00	0,00	0,00
204	Subventions d'équipement versées	0,00	0,00	0,00	0,00	0,00
21	Immobilisations corporelles	0,00	0,00	0,00	0,00	0,00
22	Immobilisations reçues en affectation	0,00	0,00	0,00	0,00	0,00
23	Immobilisations en cours	0,00	0,00	0,00	0,00	0,00
26	Participat° et créances rattachées	0,00	0,00	0,00	0,00	0,00
27	Autres immobilisations financières	0,00	0,00	0,00	0,00	0,00
Opérations pour compte de tiers		0,00	0,00	0,00	0,00	0,00
Restes à réaliser – reports		0,00	6 810,00	0,00	0,00	6 810,00
SOLDE (2)		0,00	-21 888,00	-4 500,00	0,00	-26 388,00

(1)	Libellé	Sous-fonction 41					Sous-fonction 42		
		411 Salles de sport, gymnases	412 Stades	413 Piscines	414 Autres équipements sportifs ou de loisir	415 Manifestations sportives	421 Centres de loisirs	422 Autres activités pour les jeunes	423 Colonies de vacances
DEPENSES (2)		0,00	0,00	0,00	28 698,00	0,00	4 500,00	0,00	0,00
Dépenses de l'exercice		0,00	0,00	0,00	0,00	0,00	4 500,00	0,00	0,00
010	Stocks	0,00	0,00	0,00	0,00	0,00	0,00	0,00	0,00
020	Dépenses imprévues	0,00	0,00	0,00	0,00	0,00	0,00	0,00	0,00
040	Opérat° ordre transfert entre sections	0,00	0,00	0,00	0,00	0,00	0,00	0,00	0,00
041	Opérations patrimoniales	0,00	0,00	0,00	0,00	0,00	0,00	0,00	0,00
10	Dotations, fonds divers et réserves	0,00	0,00	0,00	0,00	0,00	0,00	0,00	0,00
13	Subventions d'investissement	0,00	0,00	0,00	0,00	0,00	0,00	0,00	0,00
16	Emprunts et dettes assimilées	0,00	0,00	0,00	0,00	0,00	0,00	0,00	0,00
18	Compte de liaison : affectat° (BA,régie)	0,00	0,00	0,00	0,00	0,00	0,00	0,00	0,00
20	Immobilisations incorporelles	0,00	0,00	0,00	0,00	0,00	0,00	0,00	0,00
204	Subventions d'équipement versées	0,00	0,00	0,00	0,00	0,00	0,00	0,00	0,00
21	Immobilisations corporelles	0,00	0,00	0,00	0,00	0,00	0,00	0,00	0,00
22	Immobilisations reçues en affectation	0,00	0,00	0,00	0,00	0,00	0,00	0,00	0,00
23	Immobilisations en cours	0,00	0,00	0,00	0,00	0,00	4 500,00	0,00	0,00
26	Participat° et créances rattachées	0,00	0,00	0,00	0,00	0,00	0,00	0,00	0,00
27	Autres immobilisations financières	0,00	0,00	0,00	0,00	0,00	0,00	0,00	0,00
Opérations d'équipement		0,00	0,00	0,00	0,00	0,00	0,00	0,00	0,00
Opérations pour compte de tiers		0,00	0,00	0,00	0,00	0,00	0,00	0,00	0,00
Restes à réaliser – reports		0,00	0,00	0,00	28 698,00	0,00	0,00	0,00	0,00
RECETTES (2)		0,00	0,00	0,00	6 810,00	0,00	0,00	0,00	0,00
Recettes de l'exercice		0,00	0,00	0,00	0,00	0,00	0,00	0,00	0,00
010	Stocks	0,00	0,00	0,00	0,00	0,00	0,00	0,00	0,00

VILLE DE SOLLIES-PONT - BUDGET PRINCIPAL - BP - 2021

(1)	Libellé	Sous-fonction 41					Sous-fonction 42		
		411 Salles de sport, gymnases	412 Stades	413 Piscines	414 Autres équipements sportifs ou de loisir	415 Manifestations sportives	421 Centres de loisirs	422 Autres activités pour les jeunes	423 Colonies de vacances
021	Virement de la sect° de fonctionnement	0,00	0,00	0,00	0,00	0,00	0,00	0,00	0,00
024	Produits des cessions d'immobilisations	0,00	0,00	0,00	0,00	0,00	0,00	0,00	0,00
040	Opérat° ordre transfert entre sections	0,00	0,00	0,00	0,00	0,00	0,00	0,00	0,00
041	Opérations patrimoniales	0,00	0,00	0,00	0,00	0,00	0,00	0,00	0,00
10	Dotations, fonds divers et réserves	0,00	0,00	0,00	0,00	0,00	0,00	0,00	0,00
13	Subventions d'investissement	0,00	0,00	0,00	0,00	0,00	0,00	0,00	0,00
16	Emprunts et dettes assimilées	0,00	0,00	0,00	0,00	0,00	0,00	0,00	0,00
18	Compte de liaison : affectat° (BA,régie)	0,00	0,00	0,00	0,00	0,00	0,00	0,00	0,00
20	Immobilisations incorporelles	0,00	0,00	0,00	0,00	0,00	0,00	0,00	0,00
204	Subventions d'équipement versées	0,00	0,00	0,00	0,00	0,00	0,00	0,00	0,00
21	Immobilisations corporelles	0,00	0,00	0,00	0,00	0,00	0,00	0,00	0,00
22	Immobilisations reçues en affectation	0,00	0,00	0,00	0,00	0,00	0,00	0,00	0,00
23	Immobilisations en cours	0,00	0,00	0,00	0,00	0,00	0,00	0,00	0,00
26	Participat° et créances rattachées	0,00	0,00	0,00	0,00	0,00	0,00	0,00	0,00
27	Autres immobilisations financières	0,00	0,00	0,00	0,00	0,00	0,00	0,00	0,00
	Opérations pour compte de tiers	0,00	0,00	0,00	0,00	0,00	0,00	0,00	0,00
	Restes à réaliser – reports	0,00	0,00	0,00	6 810,00	0,00	0,00	0,00	0,00
	SOLDE (2)	0,00	0,00	0,00	-21 888,00	0,00	-4 500,00	0,00	0,00

(1) Pour le croisement par nature, le détail est fait selon le niveau de vote choisi par l'assemblée délibérante (chapitre, article ou article spécialisé).

(2) Le solde correspond à la différence entre les recettes et les dépenses. Les dépenses et les recettes correspondent à la somme des dépenses et des recettes de l'exercice ainsi que des restes à réaliser et des reports (lignes budgétaires 001 et 002). Les lignes reports 001 et 002 apparaissent à la colonne 01-Non ventilables.

IV – ANNEXES	IV
ELEMENTS DU BILAN PRESENTATION CROISEE PAR FONCTION – DETAIL INVESTISSEMENT	A1.2

FONCTION 5 – Interventions sociales et santé

(1)	Libellé	51 Santé	52 Interventions sociales	53 Plan de relance (crise sanitaire)	Total
DEPENSES (2)		509 000,00	55 092,00	0,00	564 092,00
Dépenses de l'exercice		509 000,00	0,00	0,00	509 000,00
010	Stocks	0,00	0,00	0,00	0,00
020	Dépenses imprévues	0,00	0,00	0,00	0,00
040	Opérat° ordre transfert entre sections	0,00	0,00	0,00	0,00
041	Opérations patrimoniales	0,00	0,00	0,00	0,00
10	Dotations, fonds divers et réserves	0,00	0,00	0,00	0,00
13	Subventions d'investissement	0,00	0,00	0,00	0,00
16	Emprunts et dettes assimilées	0,00	0,00	0,00	0,00
18	Compte de liaison : affectat° (BA,régie)	0,00	0,00	0,00	0,00
20	Immobilisations incorporelles	0,00	0,00	0,00	0,00
204	Subventions d'équipement versées	0,00	0,00	0,00	0,00
21	Immobilisations corporelles	0,00	0,00	0,00	0,00
22	Immobilisations reçues en affectation	0,00	0,00	0,00	0,00
23	Immobilisations en cours	0,00	0,00	0,00	0,00
26	Participat° et créances rattachées	0,00	0,00	0,00	0,00
27	Autres immobilisations financières	0,00	0,00	0,00	0,00
Opérations d'équipement		509 000,00	0,00	0,00	509 000,00
0909	MAISON DE SANTE	509 000,00	0,00	0,00	509 000,00
Opérations pour compte de tiers		0,00	0,00	0,00	0,00
Restes à réaliser – reports		0,00	55 092,00	0,00	55 092,00
RECETTES (2)		0,00	0,00	0,00	0,00
Recettes de l'exercice		0,00	0,00	0,00	0,00
010	Stocks	0,00	0,00	0,00	0,00
021	Virement de la sect° de fonctionnement	0,00	0,00	0,00	0,00
024	Produits des cessions d'immobilisations	0,00	0,00	0,00	0,00
040	Opérat° ordre transfert entre sections	0,00	0,00	0,00	0,00
041	Opérations patrimoniales	0,00	0,00	0,00	0,00
10	Dotations, fonds divers et réserves	0,00	0,00	0,00	0,00
13	Subventions d'investissement	0,00	0,00	0,00	0,00
16	Emprunts et dettes assimilées	0,00	0,00	0,00	0,00

VILLE DE SOLLIES-PONT - BUDGET PRINCIPAL - BP - 2021

(1)	Libellé	51 Santé	52 Interventions sociales	53 Plan de relance (crise sanitaire)	Total
18	Compte de liaison : affectat° (BA,régie)	0,00	0,00	0,00	0,00
20	Immobilisations incorporelles	0,00	0,00	0,00	0,00
204	Subventions d'équipement versées	0,00	0,00	0,00	0,00
21	Immobilisations corporelles	0,00	0,00	0,00	0,00
22	Immobilisations reçues en affectation	0,00	0,00	0,00	0,00
23	Immobilisations en cours	0,00	0,00	0,00	0,00
26	Participat° et créances rattachées	0,00	0,00	0,00	0,00
27	Autres immobilisations financières	0,00	0,00	0,00	0,00
Opérations pour compte de tiers		0,00	0,00	0,00	0,00
Restes à réaliser – reports		0,00	0,00	0,00	0,00
SOLDE (2)		-509 000,00	-55 092,00	0,00	-564 092,00

(1)	Libellé	Sous-fonction 51			Sous-fonction 52				
		510 Services communs	511 Dispensaires, autres établi sanitaires	512 Actions de prévention sanitaire	520 Services communs	521 Services à caractère social handicapés	522 Act° pour l'enfance et l'adolescence	523 Act° pour personnes en difficulté	524 Autres services
DEPENSES (2)		0,00	509 000,00	0,00	55 092,00	0,00	0,00	0,00	0,00
Dépenses de l'exercice		0,00	509 000,00	0,00	0,00	0,00	0,00	0,00	0,00
010	Stocks	0,00	0,00	0,00	0,00	0,00	0,00	0,00	0,00
020	Dépenses imprévues	0,00	0,00	0,00	0,00	0,00	0,00	0,00	0,00
040	Opérat° ordre transfert entre sections	0,00	0,00	0,00	0,00	0,00	0,00	0,00	0,00
041	Opérations patrimoniales	0,00	0,00	0,00	0,00	0,00	0,00	0,00	0,00
10	Dotations, fonds divers et réserves	0,00	0,00	0,00	0,00	0,00	0,00	0,00	0,00
13	Subventions d'investissement	0,00	0,00	0,00	0,00	0,00	0,00	0,00	0,00
16	Emprunts et dettes assimilées	0,00	0,00	0,00	0,00	0,00	0,00	0,00	0,00
18	Compte de liaison : affectat° (BA,régie)	0,00	0,00	0,00	0,00	0,00	0,00	0,00	0,00
20	Immobilisations incorporelles	0,00	0,00	0,00	0,00	0,00	0,00	0,00	0,00
204	Subventions d'équipement versées	0,00	0,00	0,00	0,00	0,00	0,00	0,00	0,00
21	Immobilisations corporelles	0,00	0,00	0,00	0,00	0,00	0,00	0,00	0,00
22	Immobilisations reçues en affectation	0,00	0,00	0,00	0,00	0,00	0,00	0,00	0,00
23	Immobilisations en cours	0,00	0,00	0,00	0,00	0,00	0,00	0,00	0,00
26	Participat° et créances rattachées	0,00	0,00	0,00	0,00	0,00	0,00	0,00	0,00
27	Autres immobilisations financières	0,00	0,00	0,00	0,00	0,00	0,00	0,00	0,00
Opérations d'équipement		0,00	509 000,00	0,00	0,00	0,00	0,00	0,00	0,00
0909	MAISON DE SANTE	0,00	509 000,00	0,00	0,00	0,00	0,00	0,00	0,00
Opérations pour compte de tiers		0,00	0,00	0,00	0,00	0,00	0,00	0,00	0,00
Restes à réaliser – reports		0,00	0,00	0,00	55 092,00	0,00	0,00	0,00	0,00
RECETTES (2)		0,00	0,00	0,00	0,00	0,00	0,00	0,00	0,00

VILLE DE SOLLIES-PONT - BUDGET PRINCIPAL - BP - 2021

(1)	Libellé	Sous-fonction 51			Sous-fonction 52				
		510 Services communs	511 Dispensaires, autres établist sanitaires	512 Actions de prévention sanitaire	520 Services communs	521 Services à caractère social handicapés	522 Act° pour l'enfance et l'adolescence	523 Act° pour personnes en difficulté	524 Autres services
	Recettes de l'exercice	0,00	0,00	0,00	0,00	0,00	0,00	0,00	0,00
010	Stocks	0,00	0,00	0,00	0,00	0,00	0,00	0,00	0,00
021	Virement de la sect° de fonctionnement	0,00	0,00	0,00	0,00	0,00	0,00	0,00	0,00
024	Produits des cessions d'immobilisations	0,00	0,00	0,00	0,00	0,00	0,00	0,00	0,00
040	Opérat° ordre transfert entre sections	0,00	0,00	0,00	0,00	0,00	0,00	0,00	0,00
041	Opérations patrimoniales	0,00	0,00	0,00	0,00	0,00	0,00	0,00	0,00
10	Dotations, fonds divers et réserves	0,00	0,00	0,00	0,00	0,00	0,00	0,00	0,00
13	Subventions d'investissement	0,00	0,00	0,00	0,00	0,00	0,00	0,00	0,00
16	Emprunts et dettes assimilées	0,00	0,00	0,00	0,00	0,00	0,00	0,00	0,00
18	Compte de liaison : affectat° (BA,régie)	0,00	0,00	0,00	0,00	0,00	0,00	0,00	0,00
20	Immobilisations incorporelles	0,00	0,00	0,00	0,00	0,00	0,00	0,00	0,00
204	Subventions d'équipement versées	0,00	0,00	0,00	0,00	0,00	0,00	0,00	0,00
21	Immobilisations corporelles	0,00	0,00	0,00	0,00	0,00	0,00	0,00	0,00
22	Immobilisations reçues en affectation	0,00	0,00	0,00	0,00	0,00	0,00	0,00	0,00
23	Immobilisations en cours	0,00	0,00	0,00	0,00	0,00	0,00	0,00	0,00
26	Participat° et créances rattachées	0,00	0,00	0,00	0,00	0,00	0,00	0,00	0,00
27	Autres immobilisations financières	0,00	0,00	0,00	0,00	0,00	0,00	0,00	0,00
	Opérations pour compte de tiers	0,00	0,00	0,00	0,00	0,00	0,00	0,00	0,00
	Restes à réaliser – reports	0,00	0,00	0,00	0,00	0,00	0,00	0,00	0,00
	SOLDE (2)	0,00	-509 000,00	0,00	-55 092,00	0,00	0,00	0,00	0,00

(1) Pour le croisement par nature, le détail est fait selon le niveau de vote choisi par l'assemblée délibérante (chapitre, article ou article spécialisé).

(2) Le solde correspond à la différence entre les recettes et les dépenses. Les dépenses et les recettes correspondent à la somme des dépenses et des recettes de l'exercice ainsi que des restes à réaliser et des reports (lignes budgétaires 001 et 002). Les lignes reports 001 et 002 apparaissent à la colonne 01-Non ventilables.

IV – ANNEXES	IV
ELEMENTS DU BILAN PRESENTATION CROISEE PAR FONCTION – DETAIL INVESTISSEMENT	A1.2

FONCTION 6 – Famille

(1)	Libellé	60 Services communs	61 Services en faveur des personnes âgées	62 Actions en faveur de la maternité	63 Aides à la famille	64 Crèches et garderies	65 Plan de relance (crise sanitaire)	Total
	DEPENSES (2)	0,00	1 100 000,00	0,00	0,00	6 580,00	0,00	1 106 580,00
	Dépenses de l'exercice	0,00	1 100 000,00	0,00	0,00	5 500,00	0,00	1 105 500,00
010	Stocks	0,00	0,00	0,00	0,00	0,00	0,00	0,00
020	Dépenses imprévues	0,00	0,00	0,00	0,00	0,00	0,00	0,00
040	Opérat° ordre transfert entre sections	0,00	0,00	0,00	0,00	0,00	0,00	0,00
041	Opérations patrimoniales	0,00	0,00	0,00	0,00	0,00	0,00	0,00
10	Dotations, fonds divers et réserves	0,00	0,00	0,00	0,00	0,00	0,00	0,00
13	Subventions d'investissement	0,00	0,00	0,00	0,00	0,00	0,00	0,00
16	Emprunts et dettes assimilées	0,00	0,00	0,00	0,00	0,00	0,00	0,00
18	Compte de liaison : affectat° (BA,régie)	0,00	0,00	0,00	0,00	0,00	0,00	0,00
20	Immobilisations incorporelles	0,00	0,00	0,00	0,00	0,00	0,00	0,00
204	Subventions d'équipement versées	0,00	0,00	0,00	0,00	0,00	0,00	0,00
21	Immobilisations corporelles	0,00	1 100 000,00	0,00	0,00	1 500,00	0,00	1 101 500,00
22	Immobilisations reçues en affectation	0,00	0,00	0,00	0,00	0,00	0,00	0,00
23	Immobilisations en cours	0,00	0,00	0,00	0,00	4 000,00	0,00	4 000,00
26	Participat° et créances rattachées	0,00	0,00	0,00	0,00	0,00	0,00	0,00
27	Autres immobilisations financières	0,00	0,00	0,00	0,00	0,00	0,00	0,00
	Opérations d'équipement	0,00	0,00	0,00	0,00	0,00	0,00	0,00
	Opérations pour compte de tiers	0,00	0,00	0,00	0,00	0,00	0,00	0,00
	Restes à réaliser – reports	0,00	0,00	0,00	0,00	1 080,00	0,00	1 080,00
	RECETTES (2)	0,00	0,00	0,00	0,00	0,00	0,00	0,00
	Recettes de l'exercice	0,00	0,00	0,00	0,00	0,00	0,00	0,00
010	Stocks	0,00	0,00	0,00	0,00	0,00	0,00	0,00
021	Virement de la sect° de fonctionnement	0,00	0,00	0,00	0,00	0,00	0,00	0,00
024	Produits des cessions d'immobilisations	0,00	0,00	0,00	0,00	0,00	0,00	0,00
040	Opérat° ordre transfert entre sections	0,00	0,00	0,00	0,00	0,00	0,00	0,00
041	Opérations patrimoniales	0,00	0,00	0,00	0,00	0,00	0,00	0,00

VILLE DE SOLLIES-PONT - BUDGET PRINCIPAL - BP - 2021

(1)	Libellé	60 Services communs	61 Services en faveur des personnes âgées	62 Actions en faveur de la maternité	63 Aides à la famille	64 Crèches et garderies	65 Plan de relance (crise sanitaire)	Total
10	Dotations, fonds divers et réserves	0,00	0,00	0,00	0,00	0,00	0,00	0,00
13	Subventions d'investissement	0,00	0,00	0,00	0,00	0,00	0,00	0,00
16	Emprunts et dettes assimilées	0,00	0,00	0,00	0,00	0,00	0,00	0,00
18	Compte de liaison : affectat° (BA,régie)	0,00	0,00	0,00	0,00	0,00	0,00	0,00
20	Immobilisations incorporelles	0,00	0,00	0,00	0,00	0,00	0,00	0,00
204	Subventions d'équipement versées	0,00	0,00	0,00	0,00	0,00	0,00	0,00
21	Immobilisations corporelles	0,00	0,00	0,00	0,00	0,00	0,00	0,00
22	Immobilisations reçues en affectation	0,00	0,00	0,00	0,00	0,00	0,00	0,00
23	Immobilisations en cours	0,00	0,00	0,00	0,00	0,00	0,00	0,00
26	Participat° et créances rattachées	0,00	0,00	0,00	0,00	0,00	0,00	0,00
27	Autres immobilisations financières	0,00	0,00	0,00	0,00	0,00	0,00	0,00
	Opérations pour compte de tiers	0,00	0,00	0,00	0,00	0,00	0,00	0,00
	Restes à réaliser – reports	0,00	0,00	0,00	0,00	0,00	0,00	0,00
	SOLDE (2)	0,00	-1 100 000,00	0,00	0,00	-6 580,00	0,00	-1 106 580,00

(1) Pour le croisement par nature, le détail est fait selon le niveau de vote choisi par l'assemblée délibérante (chapitre, article ou article spécialisé).

(2) Le solde correspond à la différence entre les recettes et les dépenses. Les dépenses et les recettes correspondent à la somme des dépenses et des recettes de l'exercice ainsi que des restes à réaliser et des reports (lignes budgétaires 001 et 002). Les lignes reports 001 et 002 apparaissent à la colonne 01-Non ventilables.

IV – ANNEXES	IV
ELEMENTS DU BILAN PRESENTATION CROISEE PAR FONCTION – DETAIL INVESTISSEMENT	A1.2

FONCTION 7 – Logement

(1)	Libellé	70 Services communs	71 Parc privé de la ville	72 Aide au secteur locatif	73 Aides à l'accession à la propriété	74 Plan de relance (crise sanitaire)	Total
DEPENSES (2)		0,00	0,00	0,00	0,00	0,00	0,00
Dépenses de l'exercice		0,00	0,00	0,00	0,00	0,00	0,00
010	Stocks	0,00	0,00	0,00	0,00	0,00	0,00
020	Dépenses imprévues	0,00	0,00	0,00	0,00	0,00	0,00
040	Opérat° ordre transfert entre sections	0,00	0,00	0,00	0,00	0,00	0,00
041	Opérations patrimoniales	0,00	0,00	0,00	0,00	0,00	0,00
10	Dotations, fonds divers et réserves	0,00	0,00	0,00	0,00	0,00	0,00
13	Subventions d'investissement	0,00	0,00	0,00	0,00	0,00	0,00
16	Emprunts et dettes assimilées	0,00	0,00	0,00	0,00	0,00	0,00
18	Compte de liaison : affectat° (BA,régie)	0,00	0,00	0,00	0,00	0,00	0,00
20	Immobilisations incorporelles	0,00	0,00	0,00	0,00	0,00	0,00
204	Subventions d'équipement versées	0,00	0,00	0,00	0,00	0,00	0,00
21	Immobilisations corporelles	0,00	0,00	0,00	0,00	0,00	0,00
22	Immobilisations reçues en affectation	0,00	0,00	0,00	0,00	0,00	0,00
23	Immobilisations en cours	0,00	0,00	0,00	0,00	0,00	0,00
26	Participat° et créances rattachées	0,00	0,00	0,00	0,00	0,00	0,00
27	Autres immobilisations financières	0,00	0,00	0,00	0,00	0,00	0,00
Opérations d'équipement		0,00	0,00	0,00	0,00	0,00	0,00
Opérations pour compte de tiers		0,00	0,00	0,00	0,00	0,00	0,00
Restes à réaliser – reports		0,00	0,00	0,00	0,00	0,00	0,00
RECETTES (2)		0,00	0,00	0,00	0,00	0,00	0,00
Recettes de l'exercice		0,00	0,00	0,00	0,00	0,00	0,00
010	Stocks	0,00	0,00	0,00	0,00	0,00	0,00
021	Virement de la sect° de fonctionnement	0,00	0,00	0,00	0,00	0,00	0,00
024	Produits des cessions d'immobilisations	0,00	0,00	0,00	0,00	0,00	0,00
040	Opérat° ordre transfert entre sections	0,00	0,00	0,00	0,00	0,00	0,00
041	Opérations patrimoniales	0,00	0,00	0,00	0,00	0,00	0,00
10	Dotations, fonds divers et réserves	0,00	0,00	0,00	0,00	0,00	0,00
13	Subventions d'investissement	0,00	0,00	0,00	0,00	0,00	0,00
16	Emprunts et dettes assimilées	0,00	0,00	0,00	0,00	0,00	0,00

VILLE DE SOLLIES-PONT - BUDGET PRINCIPAL - BP - 2021

(1)	Libellé	70 Services communs	71 Parc privé de la ville	72 Aide au secteur locatif	73 Aides à l'accession à la propriété	74 Plan de relance (crise sanitaire)	Total
18	Compte de liaison : affectat° (BA,régie)	0,00	0,00	0,00	0,00	0,00	0,00
20	Immobilisations incorporelles	0,00	0,00	0,00	0,00	0,00	0,00
204	Subventions d'équipement versées	0,00	0,00	0,00	0,00	0,00	0,00
21	Immobilisations corporelles	0,00	0,00	0,00	0,00	0,00	0,00
22	Immobilisations reçues en affectation	0,00	0,00	0,00	0,00	0,00	0,00
23	Immobilisations en cours	0,00	0,00	0,00	0,00	0,00	0,00
26	Participat° et créances rattachées	0,00	0,00	0,00	0,00	0,00	0,00
27	Autres immobilisations financières	0,00	0,00	0,00	0,00	0,00	0,00
Opérations pour compte de tiers		0,00	0,00	0,00	0,00	0,00	0,00
Restes à réaliser – reports		0,00	0,00	0,00	0,00	0,00	0,00
SOLDE (2)		0,00	0,00	0,00	0,00	0,00	0,00

(1) Pour le croisement par nature, le détail est fait selon le niveau de vote choisi par l'assemblée délibérante (chapitre, article ou article spécialisé).

(2) Le solde correspond à la différence entre les recettes et les dépenses. Les dépenses et les recettes correspondent à la somme des dépenses et des recettes de l'exercice ainsi que des restes à réaliser et des reports (lignes budgétaires 001 et 002). Les lignes reports 001 et 002 apparaissent à la colonne 01-Non ventilables.

IV – ANNEXES	IV
ELEMENTS DU BILAN PRESENTATION CROISEE PAR FONCTION – DETAIL INVESTISSEMENT	A1.2

FONCTION 8 – Aménagement et services urbains, environnement

(1)	Libellé	81 Services urbains	82 Aménagement urbain	83 Environnement	84 Plan de relance (crise sanitaire)	Total
DEPENSES (2)		845 168,20	1 607 957,61	0,00	0,00	2 453 125,81
Dépenses de l'exercice		649 000,00	821 180,00	0,00	0,00	1 470 180,00
010	Stocks	0,00	0,00	0,00	0,00	0,00
020	Dépenses imprévues	0,00	0,00	0,00	0,00	0,00
040	Opérat° ordre transfert entre sections	0,00	0,00	0,00	0,00	0,00
041	Opérations patrimoniales	0,00	0,00	0,00	0,00	0,00
10	Dotations, fonds divers et réserves	0,00	0,00	0,00	0,00	0,00
13	Subventions d'investissement	0,00	0,00	0,00	0,00	0,00
16	Emprunts et dettes assimilées	0,00	0,00	0,00	0,00	0,00
18	Compte de liaison : affectat° (BA,régie)	0,00	0,00	0,00	0,00	0,00
20	Immobilisations incorporelles	0,00	132 000,00	0,00	0,00	132 000,00
204	Subventions d'équipement versées	294 000,00	135 000,00	0,00	0,00	429 000,00
21	Immobilisations corporelles	0,00	176 000,00	0,00	0,00	176 000,00
22	Immobilisations reçues en affectation	0,00	0,00	0,00	0,00	0,00
23	Immobilisations en cours	355 000,00	378 180,00	0,00	0,00	733 180,00
26	Participat° et créances rattachées	0,00	0,00	0,00	0,00	0,00
27	Autres immobilisations financières	0,00	0,00	0,00	0,00	0,00
Opérations d'équipement		0,00	0,00	0,00	0,00	0,00
Opérations pour compte de tiers		0,00	0,00	0,00	0,00	0,00
Restes à réaliser – reports		196 168,20	786 777,61	0,00	0,00	982 945,81
RECETTES (2)		0,00	843 500,00	0,00	0,00	843 500,00
Recettes de l'exercice		0,00	735 500,00	0,00	0,00	735 500,00
010	Stocks	0,00	0,00	0,00	0,00	0,00
021	Virement de la sect° de fonctionnement	0,00	0,00	0,00	0,00	0,00
024	Produits des cessions d'immobilisations	0,00	0,00	0,00	0,00	0,00
040	Opérat° ordre transfert entre sections	0,00	0,00	0,00	0,00	0,00
041	Opérations patrimoniales	0,00	0,00	0,00	0,00	0,00
10	Dotations, fonds divers et réserves	0,00	0,00	0,00	0,00	0,00
13	Subventions d'investissement	0,00	185 500,00	0,00	0,00	185 500,00
16	Emprunts et dettes assimilées	0,00	550 000,00	0,00	0,00	550 000,00
18	Compte de liaison : affectat° (BA,régie)	0,00	0,00	0,00	0,00	0,00

VILLE DE SOLLIES-PONT - BUDGET PRINCIPAL - BP - 2021

(1)	Libellé	81 Services urbains	82 Aménagement urbain	83 Environnement	84 Plan de relance (crise sanitaire)	Total
20	Immobilisations incorporelles	0,00	0,00	0,00	0,00	0,00
204	Subventions d'équipement versées	0,00	0,00	0,00	0,00	0,00
21	Immobilisations corporelles	0,00	0,00	0,00	0,00	0,00
22	Immobilisations reçues en affectation	0,00	0,00	0,00	0,00	0,00
23	Immobilisations en cours	0,00	0,00	0,00	0,00	0,00
26	Participat° et créances rattachées	0,00	0,00	0,00	0,00	0,00
27	Autres immobilisations financières	0,00	0,00	0,00	0,00	0,00
Opérations pour compte de tiers		0,00	0,00	0,00	0,00	0,00
Restes à réaliser – reports		0,00	108 000,00	0,00	0,00	108 000,00
SOLDE (2)		-845 168,20	-764 457,61	0,00	0,00	-1 609 625,81

(1)	Libellé	Sous-fonction 81						816 Autres réseaux et services divers
		810 Services communs	811 Eau et assainissement	812 Collecte et traitement ordures ménagères	813 Propreté urbaine	814 Eclairage public	815 Transports urbains	
DEPENSES (2)		0,00	396 073,20	6 990,00	0,00	442 105,00	0,00	0,00
Dépenses de l'exercice		0,00	285 000,00	0,00	0,00	364 000,00	0,00	0,00
010	Stocks	0,00	0,00	0,00	0,00	0,00	0,00	0,00
020	Dépenses imprévues	0,00	0,00	0,00	0,00	0,00	0,00	0,00
040	Opérat° ordre transfert entre sections	0,00	0,00	0,00	0,00	0,00	0,00	0,00
041	Opérations patrimoniales	0,00	0,00	0,00	0,00	0,00	0,00	0,00
10	Dotations, fonds divers et réserves	0,00	0,00	0,00	0,00	0,00	0,00	0,00
13	Subventions d'investissement	0,00	0,00	0,00	0,00	0,00	0,00	0,00
16	Emprunts et dettes assimilées	0,00	0,00	0,00	0,00	0,00	0,00	0,00
18	Compte de liaison : affectat° (BA, régie)	0,00	0,00	0,00	0,00	0,00	0,00	0,00
20	Immobilisations incorporelles	0,00	0,00	0,00	0,00	0,00	0,00	0,00
204	Subventions d'équipement versées	0,00	0,00	0,00	0,00	294 000,00	0,00	0,00
21	Immobilisations corporelles	0,00	0,00	0,00	0,00	0,00	0,00	0,00
22	Immobilisations reçues en affectation	0,00	0,00	0,00	0,00	0,00	0,00	0,00
23	Immobilisations en cours	0,00	285 000,00	0,00	0,00	70 000,00	0,00	0,00
26	Participat° et créances rattachées	0,00	0,00	0,00	0,00	0,00	0,00	0,00
27	Autres immobilisations financières	0,00	0,00	0,00	0,00	0,00	0,00	0,00
Opérations d'équipement		0,00	0,00	0,00	0,00	0,00	0,00	0,00

VILLE DE SOLLIES-PONT - BUDGET PRINCIPAL - BP - 2021

(1)	Libellé	Sous-fonction 81						
		810 Services communs	811 Eau et assainissement	812 Collecte et traitement ordures ménagères	813 Propreté urbaine	814 Eclairage public	815 Transports urbains	816 Autres réseaux et services divers
	Opérations pour compte de tiers	0,00	0,00	0,00	0,00	0,00	0,00	0,00
	Restes à réaliser – reports	0,00	111 073,20	6 990,00	0,00	78 105,00	0,00	0,00
	RECETTES (2)	0,00	0,00	0,00	0,00	0,00	0,00	0,00
	Recettes de l'exercice	0,00	0,00	0,00	0,00	0,00	0,00	0,00
010	Stocks	0,00	0,00	0,00	0,00	0,00	0,00	0,00
021	Virement de la sect° de fonctionnement	0,00	0,00	0,00	0,00	0,00	0,00	0,00
024	Produits des cessions d'immobilisations	0,00	0,00	0,00	0,00	0,00	0,00	0,00
040	Opérat° ordre transfert entre sections	0,00	0,00	0,00	0,00	0,00	0,00	0,00
041	Opérations patrimoniales	0,00	0,00	0,00	0,00	0,00	0,00	0,00
10	Dotations, fonds divers et réserves	0,00	0,00	0,00	0,00	0,00	0,00	0,00
13	Subventions d'investissement	0,00	0,00	0,00	0,00	0,00	0,00	0,00
16	Emprunts et dettes assimilées	0,00	0,00	0,00	0,00	0,00	0,00	0,00
18	Compte de liaison : affectat° (BA,régie)	0,00	0,00	0,00	0,00	0,00	0,00	0,00
20	Immobilisations incorporelles	0,00	0,00	0,00	0,00	0,00	0,00	0,00
204	Subventions d'équipement versées	0,00	0,00	0,00	0,00	0,00	0,00	0,00
21	Immobilisations corporelles	0,00	0,00	0,00	0,00	0,00	0,00	0,00
22	Immobilisations reçues en affectation	0,00	0,00	0,00	0,00	0,00	0,00	0,00
23	Immobilisations en cours	0,00	0,00	0,00	0,00	0,00	0,00	0,00
26	Participat° et créances rattachées	0,00	0,00	0,00	0,00	0,00	0,00	0,00
27	Autres immobilisations financières	0,00	0,00	0,00	0,00	0,00	0,00	0,00
	Opérations pour compte de tiers	0,00	0,00	0,00	0,00	0,00	0,00	0,00
	Restes à réaliser – reports	0,00	0,00	0,00	0,00	0,00	0,00	0,00
	SOLDE (2)	0,00	-396 073,20	-6 990,00	0,00	-442 105,00	0,00	0,00

(1)	Libellé	Sous-fonction 82					Sous fonction 83			
		820 Services communs	821 Equipements de voirie	822 Voirie communale et routes	823 Espaces verts urbains	824 Autres opérations d'aménagement urbain	830 Services communs	831 Aménagement des eaux	832 Act° spécif. lutte contre la pollution	833 Préservation du milieu naturel
	DEPENSES (2)	0,00	61 072,40	1 240 161,21	3 000,00	303 724,00	0,00	0,00	0,00	0,00

VILLE DE SOLLIES-PONT - BUDGET PRINCIPAL - BP - 2021

(1)	Libellé	Sous-fonction 82					Sous fonction 83			
		820 Services communs	821 Equipements de voirie	822 Voirie communale et routes	823 Espaces verts urbains	824 Autres opérations d'aménagement urbain	830 Services communs	831 Aménagement des eaux	832 Act° spécif. lutte contre la pollution	833 Préservation du milieu naturel
	Dépenses de l'exercice	0,00	61 000,00	593 180,00	3 000,00	164 000,00	0,00	0,00	0,00	0,00
010	Stocks	0,00	0,00	0,00	0,00	0,00	0,00	0,00	0,00	0,00
020	Dépenses imprévues	0,00	0,00	0,00	0,00	0,00	0,00	0,00	0,00	0,00
040	Opérat° ordre transfert entre sections	0,00	0,00	0,00	0,00	0,00	0,00	0,00	0,00	0,00
041	Opérations patrimoniales	0,00	0,00	0,00	0,00	0,00	0,00	0,00	0,00	0,00
10	Dotations, fonds divers et réserves	0,00	0,00	0,00	0,00	0,00	0,00	0,00	0,00	0,00
13	Subventions d'investissement	0,00	0,00	0,00	0,00	0,00	0,00	0,00	0,00	0,00
16	Emprunts et dettes assimilées	0,00	0,00	0,00	0,00	0,00	0,00	0,00	0,00	0,00
18	Compte de liaison : affectat° (BA,régie)	0,00	0,00	0,00	0,00	0,00	0,00	0,00	0,00	0,00
20	Immobilisations incorporelles	0,00	0,00	132 000,00	0,00	0,00	0,00	0,00	0,00	0,00
204	Subventions d'équipement versées	0,00	0,00	0,00	0,00	135 000,00	0,00	0,00	0,00	0,00
21	Immobilisations corporelles	0,00	61 000,00	112 000,00	3 000,00	0,00	0,00	0,00	0,00	0,00
22	Immobilisations reçues en affectation	0,00	0,00	0,00	0,00	0,00	0,00	0,00	0,00	0,00
23	Immobilisations en cours	0,00	0,00	349 180,00	0,00	29 000,00	0,00	0,00	0,00	0,00
26	Participat° et créances rattachées	0,00	0,00	0,00	0,00	0,00	0,00	0,00	0,00	0,00
27	Autres immobilisations financières	0,00	0,00	0,00	0,00	0,00	0,00	0,00	0,00	0,00
	Opérations d'équipement	0,00	0,00	0,00	0,00	0,00	0,00	0,00	0,00	0,00
	Opérations pour compte de tiers	0,00	0,00	0,00	0,00	0,00	0,00	0,00	0,00	0,00
	Restes à réaliser – reports	0,00	72,40	646 981,21	0,00	139 724,00	0,00	0,00	0,00	0,00
	RECETTES (2)	0,00	0,00	843 500,00	0,00	0,00	0,00	0,00	0,00	0,00
	Recettes de l'exercice	0,00	0,00	735 500,00	0,00	0,00	0,00	0,00	0,00	0,00
010	Stocks	0,00	0,00	0,00	0,00	0,00	0,00	0,00	0,00	0,00
021	Virement de la sect° de fonctionnement	0,00	0,00	0,00	0,00	0,00	0,00	0,00	0,00	0,00
024	Produits des cessions d'immobilisations	0,00	0,00	0,00	0,00	0,00	0,00	0,00	0,00	0,00
040	Opérat° ordre transfert entre sections	0,00	0,00	0,00	0,00	0,00	0,00	0,00	0,00	0,00
041	Opérations patrimoniales	0,00	0,00	0,00	0,00	0,00	0,00	0,00	0,00	0,00
10	Dotations, fonds divers et réserves	0,00	0,00	0,00	0,00	0,00	0,00	0,00	0,00	0,00
13	Subventions d'investissement	0,00	0,00	185 500,00	0,00	0,00	0,00	0,00	0,00	0,00
16	Emprunts et dettes assimilées	0,00	0,00	550 000,00	0,00	0,00	0,00	0,00	0,00	0,00
18	Compte de liaison : affectat° (BA,régie)	0,00	0,00	0,00	0,00	0,00	0,00	0,00	0,00	0,00
20	Immobilisations incorporelles	0,00	0,00	0,00	0,00	0,00	0,00	0,00	0,00	0,00
204	Subventions d'équipement versées	0,00	0,00	0,00	0,00	0,00	0,00	0,00	0,00	0,00

VILLE DE SOLLIES-PONT - BUDGET PRINCIPAL - BP - 2021

(1)	Libellé	Sous-fonction 82					Sous fonction 83			
		820 Services communs	821 Equipements de voirie	822 Voirie communale et routes	823 Espaces verts urbains	824 Autres opérations d'aménagement urbain	830 Services communs	831 Aménagement des eaux	832 Act° spécif. lutte contre la pollution	833 Préservation du milieu naturel
21	Immobilisations corporelles	0,00	0,00	0,00	0,00	0,00	0,00	0,00	0,00	0,00
22	Immobilisations reçues en affectation	0,00	0,00	0,00	0,00	0,00	0,00	0,00	0,00	0,00
23	Immobilisations en cours	0,00	0,00	0,00	0,00	0,00	0,00	0,00	0,00	0,00
26	Participat° et créances rattachées	0,00	0,00	0,00	0,00	0,00	0,00	0,00	0,00	0,00
27	Autres immobilisations financières	0,00	0,00	0,00	0,00	0,00	0,00	0,00	0,00	0,00
Opérations pour compte de tiers		0,00	0,00	0,00	0,00	0,00	0,00	0,00	0,00	0,00
Restes à réaliser – reports		0,00	0,00	108 000,00	0,00	0,00	0,00	0,00	0,00	0,00
SOLDE (2)		0,00	-61 072,40	-396 661,21	-3 000,00	-303 724,00	0,00	0,00	0,00	0,00

(1) Pour le croisement par nature, le détail est fait selon le niveau de vote choisi par l'assemblée délibérante (chapitre, article ou article spécialisé).

(2) Le solde correspond à la différence entre les recettes et les dépenses. Les dépenses et les recettes correspondent à la somme des dépenses et des recettes de l'exercice ainsi que des restes à réaliser et des reports (lignes budgétaires 001 et 002). Les lignes reports 001 et 002 apparaissent à la colonne 01-Non ventilables.

IV – ANNEXES	IV
ELEMENTS DU BILAN PRESENTATION CROISEE PAR FONCTION – DETAIL INVESTISSEMENT	A1.2

FONCTION 9 – Action économique

(1)	Libellé	90 Interventions économiques	91 Foire et marchés	92 Aides à l'agriculture et aux industries	93 Aides à l'énergie, indus. manufact., BTP	94 Aides commerce et services marchands	95 Aides au tourisme	96 Aides aux services publics	97 Plan de relance (crise sanitaire)	Total
DEPENSES (2)		0,00	0,00	0,00	0,00	0,00	0,00	0,00	0,00	0,00
Dépenses de l'exercice		0,00	0,00	0,00	0,00	0,00	0,00	0,00	0,00	0,00
010	Stocks	0,00	0,00	0,00	0,00	0,00	0,00	0,00	0,00	0,00
020	Dépenses imprévues	0,00	0,00	0,00	0,00	0,00	0,00	0,00	0,00	0,00
040	Opérat° ordre transfert entre sections	0,00	0,00	0,00	0,00	0,00	0,00	0,00	0,00	0,00
041	Opérations patrimoniales	0,00	0,00	0,00	0,00	0,00	0,00	0,00	0,00	0,00
10	Dotations, fonds divers et réserves	0,00	0,00	0,00	0,00	0,00	0,00	0,00	0,00	0,00
13	Subventions d'investissement	0,00	0,00	0,00	0,00	0,00	0,00	0,00	0,00	0,00
16	Emprunts et dettes assimilées	0,00	0,00	0,00	0,00	0,00	0,00	0,00	0,00	0,00
18	Compte de liaison : affectat° (BA,régie)	0,00	0,00	0,00	0,00	0,00	0,00	0,00	0,00	0,00
20	Immobilisations incorporelles	0,00	0,00	0,00	0,00	0,00	0,00	0,00	0,00	0,00
204	Subventions d'équipement versées	0,00	0,00	0,00	0,00	0,00	0,00	0,00	0,00	0,00
21	Immobilisations corporelles	0,00	0,00	0,00	0,00	0,00	0,00	0,00	0,00	0,00
22	Immobilisations reçues en affectation	0,00	0,00	0,00	0,00	0,00	0,00	0,00	0,00	0,00
23	Immobilisations en cours	0,00	0,00	0,00	0,00	0,00	0,00	0,00	0,00	0,00
26	Participat° et créances rattachées	0,00	0,00	0,00	0,00	0,00	0,00	0,00	0,00	0,00
27	Autres immobilisations financières	0,00	0,00	0,00	0,00	0,00	0,00	0,00	0,00	0,00
Opérations d'équipement		0,00	0,00	0,00	0,00	0,00	0,00	0,00	0,00	0,00
Opérations pour compte de tiers		0,00	0,00	0,00	0,00	0,00	0,00	0,00	0,00	0,00

VILLE DE SOLLIES-PONT - BUDGET PRINCIPAL - BP - 2021

(1)	Libellé	90 Interventions économiques	91 Foires et marchés	92 Aides à l'agriculture et aux industries	93 Aides à l'énergie, indus. manufact., BTP	94 Aides commerce et services marchands	95 Aides au tourisme	96 Aides aux services publics	97 Plan de relance (crise sanitaire)	Total
	Restes à réaliser – reports	0,00	0,00	0,00	0,00	0,00	0,00	0,00	0,00	0,00
	RECETTES (2)	0,00	0,00	0,00	0,00	0,00	0,00	0,00	0,00	0,00
	Recettes de l'exercice	0,00	0,00	0,00	0,00	0,00	0,00	0,00	0,00	0,00
010	Stocks	0,00	0,00	0,00	0,00	0,00	0,00	0,00	0,00	0,00
021	Virement de la sect° de fonctionnement	0,00	0,00	0,00	0,00	0,00	0,00	0,00	0,00	0,00
024	Produits des cessions d'immobilisations	0,00	0,00	0,00	0,00	0,00	0,00	0,00	0,00	0,00
040	Opérat° ordre transfert entre sections	0,00	0,00	0,00	0,00	0,00	0,00	0,00	0,00	0,00
041	Opérations patrimoniales	0,00	0,00	0,00	0,00	0,00	0,00	0,00	0,00	0,00
10	Dotations, fonds divers et réserves	0,00	0,00	0,00	0,00	0,00	0,00	0,00	0,00	0,00
13	Subventions d'investissement	0,00	0,00	0,00	0,00	0,00	0,00	0,00	0,00	0,00
16	Emprunts et dettes assimilées	0,00	0,00	0,00	0,00	0,00	0,00	0,00	0,00	0,00
18	Compte de liaison : affectat° (BA,régie)	0,00	0,00	0,00	0,00	0,00	0,00	0,00	0,00	0,00
20	Immobilisations incorporelles	0,00	0,00	0,00	0,00	0,00	0,00	0,00	0,00	0,00
204	Subventions d'équipement versées	0,00	0,00	0,00	0,00	0,00	0,00	0,00	0,00	0,00
21	Immobilisations corporelles	0,00	0,00	0,00	0,00	0,00	0,00	0,00	0,00	0,00
22	Immobilisations reçues en affectation	0,00	0,00	0,00	0,00	0,00	0,00	0,00	0,00	0,00
23	Immobilisations en cours	0,00	0,00	0,00	0,00	0,00	0,00	0,00	0,00	0,00
26	Participat° et créances rattachées	0,00	0,00	0,00	0,00	0,00	0,00	0,00	0,00	0,00
27	Autres immobilisations financières	0,00	0,00	0,00	0,00	0,00	0,00	0,00	0,00	0,00
	Opérations pour compte de tiers	0,00	0,00	0,00	0,00	0,00	0,00	0,00	0,00	0,00
	Restes à réaliser – reports	0,00	0,00	0,00	0,00	0,00	0,00	0,00	0,00	0,00
	SOLDE (2)	0,00	0,00	0,00	0,00	0,00	0,00	0,00	0,00	0,00

(1) Pour le croisement par nature, le détail est fait selon le niveau de vote choisi par l'assemblée délibérante (chapitre, article ou article spécialisé).

(2) Le solde correspond à la différence entre les recettes et les dépenses. Les dépenses et les recettes correspondent à la somme des dépenses et des recettes de l'exercice ainsi que des restes à réaliser et des reports (lignes budgétaires 001 et 002). Les lignes reports 001 et 002 apparaissent à la colonne 01-Non ventilables.

IV – ANNEXES	IV
ELEMENTS DU BILAN – ETAT DE LA DETTE – REPARTITION PAR NATURE DE DETTE	A2.2

A2.2 – REPARTITION PAR NATURE DE DETTE (hors 16449 et 166)

Nature <small>(Pour chaque ligne, indiquer le numéro de contrat)</small>	Emprunts et dettes à l'origine du contrat													
	Organisme prêteur ou chef de file	Date de signature	Date d'émission ou date de mobilisation (1)	Date du premier remboursement	Nominal (2)	Type de taux d'intérêt (3)	Index (4)	Taux initial		Devise	Périodicité des remboursements (6)	Profil d'amortissement (7)	Possibilité de remboursement anticipé O/N	Catégorie d'emprunt (8)
								Niveau de taux (5)	Taux actuariel					
163 Emprunts obligataires (Total)					0,00									
164 Emprunts auprès des établissements financiers (Total)					16 045 073,71									
1641 Emprunts en euros (total)					16 045 073,71									
00600121404 (CRCAM0192)	CREDIT AGRICOLE PROVENCE COTE D AZUR	28/11/2006	04/12/2006	04/06/2007	300 000,00	F	FIXE	3,440	3,470		S	P	O	A-1
00600129704 (CRCAM0193)	CREDIT AGRICOLE PROVENCE COTE D AZUR	06/12/2006	21/12/2006	21/03/2007	503 073,00	F	FIXE	4,100	4,164		T	P	O	A-1
00600129707 (CRCAM0194)	CREDIT AGRICOLE PROVENCE COTE D AZUR	06/12/2006	21/12/2006	21/03/2007	1 424 228,00	F	FIXE	4,100	4,164		T	P	O	A-1
00600216429 (CRCAM0195)	CREDIT AGRICOLE PROVENCE COTE D AZUR	27/12/2007	10/01/2008	10/04/2008	300 000,00	F	FIXE	4,640	4,722		T	P	O	A-1
00600467953 (CRCAM0196)	CREDIT AGRICOLE PROVENCE COTE D AZUR	21/07/2010	19/08/2010	19/11/2010	600 000,00	F	FIXE	3,640	3,701		T	P	O	A-1
00601722121 (CRCAM0197)	CREDIT AGRICOLE PROVENCE COTE D AZUR	07/06/2018	23/07/2018	23/01/2019	800 000,00	F	FIXE	1,760	1,778		S	P	N	A-1
00602599373 (CRCAM0198)	CREDIT AGRICOLE PROVENCE COTE D AZUR	01/07/2020	14/08/2020	14/02/2021	800 000,00	F	FIXE	1,090	1,103		S	P	N	A-1
35832 (CDC003)	CAISSE DES DEPOTS ET CONSIGNATIONS	16/06/2015	03/08/2015	01/08/2016	800 000,00	V	LIVRETA	1,000	1,608		A	C	O	A-1
4297-5016544 (CDC001)	CAISSE DES DEPOTS ET CONSIGNATIONS	01/12/2013	26/12/2013	01/01/2015	375 000,00	V	LIVRETA	1,250	1,811		A	C	O	A-1
56039 (CDC004)	CAISSE DES DEPOTS ET CONSIGNATIONS	19/12/2016	31/10/2017	01/01/2018	800 000,00	V	LIVRETA	0,750	1,755		A	P	N	A-1
65507 (CDC006)	CAISSE DES DEPOTS ET CONSIGNATIONS	01/09/2017	29/06/2018	01/09/2018	400 000,00	V	LIVRETA	1,750	1,545		A	C	N	A-1
66300 (CDC005)	CAISSE DES DEPOTS ET CONSIGNATIONS	01/09/2017	29/06/2018	01/09/2018	600 000,00	V	LIVRETA	1,500	1,294		A	C	N	A-1
8153-5042370 (CDC002)	CAISSE DES DEPOTS ET CONSIGNATIONS	01/04/2014	28/04/2014	01/05/2015	800 000,00	V	LIVRETA	1,250	1,811		A	C	O	A-1
A1012797 (CE002)	CAISSE D EPARGNE COTE DAZUR	20/12/2012	31/12/2012	25/04/2013	800 000,00	F	FIXE	4,730	4,857		T	P	O	A-1
A1013789 (CE003)	CAISSE D EPARGNE COTE DAZUR	20/11/2013	27/11/2013	25/12/2014	200 000,00	F	FIXE	4,370	4,399		A	P	O	A-1
MIN264040EUR/0281312 (DEXIA002)	DEXIA	30/12/2008	30/06/2009	01/10/2009	600 000,00	V	LEP	3,360	2,866		T	C	O	A-1

VILLE DE SOLLIES-PONT - BUDGET PRINCIPAL - BP - 2021

Nature (Pour chaque ligne, indiquer le numéro de contrat)	Emprunts et dettes à l'origine du contrat													
	Organisme prêteur ou chef de file	Date de signature	Date d'émission ou date de mobilisation (1)	Date du premier remboursement	Nominal (2)	Type de taux d'intérêt (3)	Index (4)	Taux initial		Devise	Périodicité des remboursements (6)	Profil d'amortissement (7)	Possibilité de remboursement anticipé O/N	Catégorie d'emprunt (8)
								Niveau de taux (5)	Taux actuariel					
MON269667EUR (DEXIA003)	CAISSE FRANCAISE DE FINANCEMENT LOCAL	10/06/2010	20/07/2010	01/11/2010	282 125,00	F	FIXE	3,570	3,616		T	P	O	A-1
MON269668EUR (DEXIA004)	CAISSE FRANCAISE DE FINANCEMENT LOCAL	10/06/2010	20/07/2010	01/11/2010	167 875,00	F	FIXE	2,460	2,482		T	P	O	A-1
MON275469EUR (DEXIA005)	CAISSE FRANCAISE DE FINANCEMENT LOCAL	06/07/2011	25/07/2011	01/11/2011	95 000,00	F	FIXE	2,610	2,634		T	P	O	A-1
MON275470EUR (DEXIA006)	CAISSE FRANCAISE DE FINANCEMENT LOCAL	06/07/2011	25/07/2011	01/11/2011	210 000,00	F	FIXE	2,610	2,634		T	P	O	A-1
MON276436EUR (DEXIA007)	CAISSE FRANCAISE DE FINANCEMENT LOCAL	18/10/2011	02/12/2011	01/04/2012	500 000,00	F	FIXE	4,640	4,720		T	P	O	A-1
MON280132EUR (LBP001)	CAISSE FRANCAISE DE FINANCEMENT LOCAL	17/07/2013	12/08/2013	01/09/2014	300 000,00	F	FIXE	3,840	3,869		A	C	O	A-1
MON530502EUR (LBP002)	CAISSE FRANCAISE DE FINANCEMENT LOCAL	17/07/2019	23/08/2019	01/03/2020	800 000,00	F	FIXE	1,130	1,148		S	P	N	A-1
MPH244266EUR/0255660 (DEXIA001)	CAISSE FRANCAISE DE FINANCEMENT LOCAL	07/12/2006	01/01/2007	01/01/2008	3 587 772,71	C	TAUX STRUCTURES	1,000	4,009		A	X Libre	O	B-1
1643 Emprunts en devises (total)					0,00									
16441 Emprunts assortis d'une option de tirage sur ligne de trésorerie (total)					0,00									
165 Dépôts et cautionnements reçus (Total)					0,00									
167 Emprunts et dettes assortis de conditions particulières (Total)					0,00									
1671 Avances consolidées du Trésor (total)					0,00									
1672 Emprunts sur comptes spéciaux du Trésor (total)					0,00									
1675 Dettes pour METP et PPP (total)					0,00									
1676 Dettes envers locataires-acquéreurs (total)					0,00									
1678 Autres emprunts et dettes (total)					0,00									

VILLE DE SOLLIES-PONT - BUDGET PRINCIPAL - BP - 2021

Nature (Pour chaque ligne, indiquer le numéro de contrat)	Emprunts et dettes à l'origine du contrat													
	Organisme prêteur ou chef de file	Date de signature	Date d'émission ou date de mobilisation (1)	Date du premier remboursement	Nominal (2)	Type de taux d'intérêt (3)	Index (4)	Taux initial		Devise	Périodicité des remboursements (6)	Profil d'amortissement (7)	Possibilité de remboursement anticipé O/N	Catégorie d'emprunt (8)
								Niveau de taux (5)	Taux actuariel					
168 Emprunts et dettes assimilés (Total)					343 400,00									
1681 Autres emprunts (total)					0,00									
1682 Bons à moyen terme négociables (total)					0,00									
1687 Autres dettes (total)					343 400,00									
2006.131 (SIEPERS-1.06)	SYNDICAT MIXTE DE L'ENERGIE DES COMMUNES DU VAR	06/07/2006	07/10/2006	25/01/2007	150 000,00	F	FIXE	4,120	4,277		A	P	O	A-1
MIN218407EUR (SIEPERS-1.04)	SYNDICAT MIXTE DE L'ENERGIE DES COMMUNES DU VAR	25/03/2004	01/06/2004	01/01/2005	103 000,00	F	FIXE	4,770	4,774		A	P	O	A-1
MON2313058EUR/0239570 (SIEPERS)	SYNDICAT MIXTE DE L'ENERGIE DES COMMUNES DU VAR	14/06/2005	01/07/2005	01/01/2006	90 400,00	F	FIXE	3,840	3,841		A	P	O	A-1
Total général					16 388 473,71									

(1) Si un emprunt donne lieu à plusieurs mobilisations, indiquer la date de la première mobilisation.

(2) Nominal : montant emprunté à l'origine.

(3) Type de taux d'intérêt : F : fixe ; V : variable simple ; C : complexe (c'est-à-dire un taux variable qui n'est pas seulement défini comme la simple addition d'un taux usuel de référence et d'une marge exprimée en point de pourcentage).

(4) Mentionner le ou les types d'index (ex : Euribor 3 mois).

(5) Indiquer le niveau de taux à l'origine du contrat.

(6) Indiquer la périodicité des remboursements : A : annuelle ; M : mensuelle ; B : bimestrielle ; S : semestrielle ; T : trimestrielle ; X autre.

(7) Indiquer C pour amortissement constant, P pour amortissement progressif, F pour *in fine*, X pour autres à préciser.

(8) Catégorie d'emprunt à l'origine. Exemple A-1 (cf. la classification des emprunts suivant la typologie de la circulaire IOCB1015077C du 25 juin 2010 sur les produits financiers offerts aux collectivités territoriales).

IV – ANNEXES	IV
ELEMENTS DU BILAN – ETAT DE LA DETTE – REPARTITION PAR NATURE DE DETTE	A2.2

A2.2 – REPARTITION PAR NATURE DE DETTE (hors 16449 et 166) (suite)

Nature (Pour chaque ligne, indiquer le numéro de contrat)	Couverture ? O/N (10)	Montant couvert	Catégorie d'emprunt après couverture éventuelle (11)	Capital restant dû au 01/01/N	Durée résiduelle (en années)	Emprunts et dettes au 01/01/N			Annuité de l'exercice			ICNE de l'exercice
						Type de taux (12)	Taux d'intérêt		Capital	Charges d'intérêt (15)	Intérêts perçus (le cas échéant) (16)	
							Index (13)	Niveau de taux d'intérêt à la date de vote du budget (14)				
163 Emprunts obligataires (Total)		0,00		0,00					0,00	0,00	0,00	0,00
164 Emprunts auprès des établissements financiers (Total)		0,00		9 624 845,23					938 672,14	235 948,31	0,00	56 694,78
1641 Emprunts en euros (total)		0,00		9 624 845,23					938 672,14	235 948,31	0,00	56 694,78
00600121404 (CRCAM0192)	N	0,00	A-1	112 279,67	5,92	F	FIXE	3,440	17 154,63	3 716,15	0,00	242,73
00600129704 (CRCAM0193)	N	0,00	A-1	43 936,09	0,92	F	FIXE	4,100	43 936,09	1 131,59	0,00	0,00
00600129707 (CRCAM0194)	N	0,00	A-1	124 386,44	0,92	F	FIXE	4,100	124 386,44	3 203,65	0,00	0,00
00600216429 (CRCAM0195)	N	0,00	A-1	59 224,47	2,00	F	FIXE	4,640	25 564,70	2 307,46	0,00	348,01
00600467953 (CRCAM0196)	N	0,00	A-1	346 394,58	9,58	F	FIXE	3,640	30 163,70	12 200,14	0,00	1 313,73
00601722121 (CRCAM0197)	N	0,00	A-1	732 016,94	17,50	F	FIXE	1,760	34 895,49	12 730,63	0,00	5 367,84
00602599373 (CRCAM0198)	N	0,00	A-1	800 000,00	19,58	F	FIXE	1,090	36 004,61	8 622,15	0,00	3 145,46
35832 (CDC003)	N	0,00	A-1	666 666,65	24,58	V	LIVRETA	1,500	26 666,67	10 000,00	0,00	3 997,81
4297-5016544 (CDC001)	N	0,00	A-1	300 000,00	23,00	V	LIVRETA	1,750	12 500,00	5 250,00	0,00	5 017,47
56039 (CDC004)	N	0,00	A-1	737 405,87	26,00	V	LIVRETA	1,750	21 599,20	12 904,60	0,00	12 492,30
65507 (CDC006)	N	0,00	A-1	360 000,01	26,67	V	LIVRETA	1,500	13 333,33	5 400,00	0,00	1 723,84
66300 (CDC005)	N	0,00	A-1	540 000,00	26,67	V	LIVRETA	1,250	20 000,00	6 750,00	0,00	2 154,79
8153-5042370 (CDC002)	N	0,00	A-1	639 999,98	23,33	V	LIVRETA	1,750	26 666,67	11 200,00	0,00	7 175,16
A1012797 (CE002)	N	0,00	A-1	535 776,44	10,00	F	FIXE	4,730	41 653,73	24 610,63	0,00	4 255,23
A1013789 (CE003)	N	0,00	A-1	122 387,48	7,92	F	FIXE	4,370	13 108,37	5 348,33	0,00	78,50
MIN264040EUR/0281312 (DEXIA002)	N	0,00	A-1	262 500,00	8,50	V	LEP	2,130	30 000,00	5 351,63	0,00	1 224,60
MON269667EUR (DEXIA003)	N	0,00	A-1	106 055,95	4,58	F	FIXE	3,570	20 864,50	3 508,94	0,00	495,87
MON269668EUR (DEXIA004)	N	0,00	A-1	59 975,32	4,58	F	FIXE	2,460	12 052,46	1 364,78	0,00	192,22
MON275469EUR (DEXIA005)	N	0,00	A-1	40 851,38	5,58	F	FIXE	2,610	6 672,88	1 001,28	0,00	145,44
MON275470EUR (DEXIA006)	N	0,00	A-1	90 303,09	5,58	F	FIXE	2,610	14 750,59	2 213,33	0,00	321,51
MON276436EUR (DEXIA007)	N	0,00	A-1	250 775,71	6,00	F	FIXE	4,640	35 428,13	11 025,47	0,00	2 470,88
MON280132EUR (LBP001)	N	0,00	A-1	160 000,00	7,67	F	FIXE	3,840	20 000,00	6 144,00	0,00	1 782,18
MON530502EUR (LBP002)	N	0,00	A-1	764 136,45	18,67	F	FIXE	1,130	36 269,95	8 532,57	0,00	2 749,21
MPH244266EUR/0255660 (DEXIA001)	N	0,00	B-1	1 769 772,71	6,00	C	TAUX STRUCTURES	3,970	275 000,00	71 430,98	0,00	0,00

VILLE DE SOLLIES-PONT - BUDGET PRINCIPAL - BP - 2021

Nature (Pour chaque ligne, indiquer le numéro de contrat)	Emprunts et dettes au 01/01/N											
	Couverture ? O/N (10)	Montant couvert	Catégorie d'emprunt après couverture éventuelle (11)	Capital restant dû au 01/01/N	Durée résiduelle (en années)	Taux d'intérêt			Annuité de l'exercice			ICNE de l'exercice
						Type de taux (12)	Index (13)	Niveau de taux d'intérêt à la date de vote du budget (14)	Capital	Charges d'intérêt (15)	Intérêts perçus (le cas échéant) (16)	
1643 Emprunts en devises (total)		0,00		0,00					0,00	0,00	0,00	0,00
16441 Emprunts assortis d'une option de tirage sur ligne de trésorerie (total) (9)		0,00		0,00					0,00	0,00	0,00	0,00
165 Dépôts et cautionnements reçus (Total)		0,00		0,00					0,00	0,00	0,00	0,00
167 Emprunts et dettes assortis de conditions particulières (Total)		0,00		0,00					0,00	0,00	0,00	0,00
1671 Avances consolidées du Trésor (total)		0,00		0,00					0,00	0,00	0,00	0,00
1672 Emprunts sur comptes spéciaux (total)		0,00		0,00					0,00	0,00	0,00	0,00
1675 Dettes pour METP et PPP (total)		0,00		0,00					0,00	0,00	0,00	0,00
1676 Dettes envers locataires-acquéreurs (total)		0,00		0,00					0,00	0,00	0,00	0,00
1678 Autres emprunts et dettes (total)		0,00		0,00					0,00	0,00	0,00	0,00
168 Emprunts et dettes assimilés (Total)		0,00		69 937,36					24 736,14	2 985,10	0,00	0,00
1681 Autres emprunts (total)		0,00		0,00					0,00	0,00	0,00	0,00
1682 Bons à moyen terme négociables (total)		0,00		0,00					0,00	0,00	0,00	0,00
1687 Autres dettes (total)		0,00		69 937,36					24 736,14	2 985,10	0,00	0,00
2006.131 (SIEPERS-1.06)	N	0,00	A-1	12 805,16	0,00	F	FIXE	4,120	12 805,16	527,58	0,00	0,00
MIN218407EUR (SIEPERS-1.04)	N	0,00	A-1	28 348,21	3,00	F	FIXE	4,770	6 599,65	1 352,21	0,00	0,00
MON2313058EUR/0239570 (SIEPERS)	N	0,00	A-1	28 783,99	4,00	F	FIXE	3,840	5 331,33	1 105,31	0,00	0,00
Total général		0,00		9 694 782,59					963 408,28	238 933,41	0,00	56 694,78

(9) S'agissant des emprunts assortis d'une ligne de trésorerie, il faut faire ressortir le remboursement du capital de la dette prévue pour l'exercice correspondant au véritable endettement.

(10) Si l'emprunt est soumis à couverture, il convient de compléter le tableau « détail des opérations de couverture ».

(11) Catégorie d'emprunt. Exemple A-1 (cf. la classification des emprunts suivant la typologie de la circulaire IOCB1015077C du 25 juin 2010 sur les produits financiers offerts aux collectivités territoriales).

(12) Type de taux d'intérêt après opérations de couverture : F : fixe ; V : variable simple ; C : complexe (c'est-à-dire un taux variable qui n'est pas seulement défini comme la simple addition d'un taux usuel de référence et d'une marge exprimée en point de pourcentage).

(13) Mentionner l'index en cours au 01/01/N après opérations de couverture.

(14) Taux après opérations de couverture éventuelles. Pour les emprunts à taux variable, indiquer le niveau à la date de vote du budget.

(15) Il s'agit des intérêts dus au titre du contrat initial et comptabilisés à l'article 66111 « Intérêts réglés à l'échéance » (intérêts décaissés) et intérêts éventuels dus au titre du contrat d'échange éventuel et comptabilisés à l'article 668.

(16) Indiquer les intérêts éventuellement reçus au titre du contrat d'échange éventuel et comptabilisés au 768.

IV – ANNEXES	IV
ELEMENTS DU BILAN – ETAT DE LA DETTE – REPARTITION DES EMPRUNTS PAR STRUCTURE DE TAUX	A2.3

A2.3 – REPARTITION DES EMPRUNTS PAR STRUCTURE DE TAUX (HORS A1)

Emprunts ventilés par structure de taux selon le risque le plus élevé (Pour chaque ligne, indiquer le numéro de contrat) (1)	Organisme prêteur ou chef de file	Nominal (2)	Capital restant dû au 01/01/N (3)	Type d'indices (4)	Durée du contrat	Dates des périodes bonifiées	Taux minimal (5)	Taux maximal (6)	Coût de sortie (7)	Taux maximal après couverture éventuelle (8)	Niveau du taux à la date de vote du budget (9)	Intérêts à payer au cours de l'exercice (10)	Intérêts à percevoir au cours de l'exercice (le cas échéant) (11)	% par type de taux selon le capital restant dû
Echange de taux, taux variable simple plafonné (cap) ou encadré (tunnel) (A)														
TOTAL (A)		0,00	0,00						0,00			0,00	0,00	0,00
Barrière simple (B)														
MPH244266EUR/0255660 (DEXIA001)	CAISSE FRANCAISE DE FINANCEMENT LOCAL	3 587 772,71	1 769 772,71	1	20,00	Du 01/01/2007 Au 01/01/2009	3,87	EURIBOR12M	297 279,04		3,970	71 430,98	0,00	18,25
TOTAL (B)		3 587 772,71	1 769 772,71						297 279,04			71 430,98	0,00	18,25
Option d'échange (C)														
TOTAL (C)		0,00	0,00						0,00			0,00	0,00	0,00
Multiplicateur jusqu'à 3 ou multiplicateur jusqu'à 5 capé (D)														
TOTAL (D)		0,00	0,00						0,00			0,00	0,00	0,00
Multiplicateur jusqu'à 5 (E)														
TOTAL (E)		0,00	0,00						0,00			0,00	0,00	0,00
Autres types de structures (F)														
TOTAL (F)		0,00	0,00						0,00			0,00	0,00	0,00
TOTAL GENERAL		3 587 772,71	1 769 772,71						297 279,04			71 430,98	0,00	18,25

(1) Répartir les emprunts selon le type de structure de taux (de A à F selon la classification de la charte de bonne conduite) en fonction du risque le plus élevé à courir sur toute la durée de vie du contrat de prêt et après opérations de couverture éventuelles.

(2) Nominal : montant emprunté à l'origine. En cas de couverture partielle d'un emprunt, indiquer séparément sur deux lignes la part du nominal couvert et la part non couverte.

(3) En cas de couverture partielle d'un emprunt, indiquer séparément sur deux lignes la part du capital restant dû couvert et la part non couverte.

(4) Indiquer la classification de l'indice sous-jacent suivant la typologie de la circulaire du 25 juin 2010 sur les produits financiers (de 1 à 6). 1 : Indice zone euro / 2 : Indices inflation française ou zone euro ou écart entre ces indices / 3 : Ecart indice zone euro / 4 : Indices hors zone euro ou écart d'indices dont l'un est hors zone euro / 5 : écarts d'indices hors zone euro / 6 : autres indices.

(5) Taux hors opération de couverture. Indiquer le montant, l'index ou la formule correspondant au taux minimal du contrat de prêt sur toute la durée du contrat.

(6) Taux hors opération de couverture. Indiquer le montant, l'index ou la formule correspondant au taux maximal du contrat de prêt sur toute la durée du contrat.

(7) Coût de sortie : indiquer le montant de l'indemnité contractuelle de remboursement définitif de l'emprunt au 01/01/N ou le cas échéant, à la prochaine date d'échéance.

(8) Montant, index ou formule.

(9) Indiquer le niveau de taux après opérations de couverture éventuelles. Pour les emprunts à taux variables, indiquer le niveau du taux à la date de vote du budget.

VILLE DE SOLLIES-PONT - BUDGET PRINCIPAL - BP - 2021

(10) Indiquer les intérêts à payer au titre du contrat initial et comptabilisés à l'article 66111 et des intérêts éventuels à payer au titre du contrat d'échange et comptabilisés à l'article 668.

(11) Indiquer les intérêts à percevoir au titre du contrat d'échange et comptabilisés au 768.

IV – ANNEXES	IV
ELEMENTS DU BILAN – ETAT DE LA DETTE – TYPOLOGIE DE LA REPARTITION DE L'ENCOURS	A2.4

A2.4 – TYPOLOGIE DE LA REPARTITION DE L'ENCOURS (1)

Indices sous-jacents	(1) Indices zone euro	(2) Indices inflation française ou zone euro ou écart entre ces indices	(3) Ecart d'indices zone euro	(4) Indices hors zone euro et écarts d'indices dont l'un est un indice hors zone euro	(5) Ecart d'indices hors zone euro	(6) Autres indices
Structure						
(A) Taux fixe simple. Taux variable simple. Echange de taux fixe contre taux variable ou inversement. Echange de taux structuré contre taux variable ou taux fixe (sens unique). Taux variable simple plafonné (cap) ou encadré (tunnel)	Nombre de produits	26	0	0	0	
	% de l'encours	81,73	0,00	0,00	0,00	
	Montant en euros	7 925 009,88	0,00	0,00	0,00	0,00
(B) Barrière simple. Pas d'effet de levier	Nombre de produits	1	0	0	0	
	% de l'encours	18,25	0,00	0,00	0,00	
	Montant en euros	1 769 772,71	0,00	0,00	0,00	0,00
(C) Option d'échange (swaption)	Nombre de produits	0	0	0	0	
	% de l'encours	0,00	0,00	0,00	0,00	
	Montant en euros	0,00	0,00	0,00	0,00	0,00
(D) Multiplicateur jusqu'à 3 ; multiplicateur jusqu'à 5 capé	Nombre de produits	0	0	0	0	
	% de l'encours	0,00	0,00	0,00	0,00	
	Montant en euros	0,00	0,00	0,00	0,00	0,00
(E) Multiplicateur jusqu'à 5	Nombre de produits	0	0	0	0	
	% de l'encours	0,00	0,00	0,00	0,00	
	Montant en euros	0,00	0,00	0,00	0,00	0,00
(F) Autres types de structures	Nombre de produits					0
	% de l'encours					0,00
	Montant en euros					0,00

(1) Cette annexe retrace le stock de dette au 01/01/N après opérations de couverture éventuelles.

IV – ANNEXES	IV
ELEMENTS DU BILAN METHODES UTILISEES POUR LES AMORTISSEMENTS	A3

A3 – AMORTISSEMENTS – METHODES UTILISEES

CHOIX DE L'ASSEMBLEE DELIBERANTE	Délibération du
Biens de faible valeur Seuil unitaire en deçà duquel les immobilisations de peu de valeur s'amortissent sur un an (article R. 2321-1 du CGCT) : 1524,49 €	03/02/1997

Procédure d'amortissement (linéaire, dégressif, variable)	Catégories de biens amortis	Durée (en années)	
L	Matériel outillage incendie	10	03/02/1997
L	Installations techniques	15	03/02/1997
L	Matériel de transport léger (voitures)	5	03/02/1997
L	Matériel de transport lourd (camions)	8	03/02/1997
L	Matériel de bureau électrique	5	03/02/1997
L	Matériel informatique	5	03/02/1997
L	Logiciels	2	03/02/1997
L	Coffre-fort	20	03/02/1997
L	Mobiliers divers	10	03/02/1997
L	Mobilier / Matériel scolaire et culturel	10	03/02/1997
L	Equipements sportif légers	5	03/02/1997
L	Equipements sportif durables	10	03/02/1997
L	Equipements de cuisine légers	5	03/02/1997
L	Equipements de cuisine durables	10	03/02/1997
L	Matériel / Outillage de nettoyage	10	03/02/1997
L	Matériel / Outillage de voirie -Espace verts	10	03/02/1997
L	Equipement garage atelier	10	03/02/1997
L	Etudes non suivis de travaux	5	03/02/1997
L	Installations de voirie	20	03/02/1997
L	Agencement et aménagements de terrains	15	03/02/1997
L	Frais d'études, d'élaboration, de modifications et révision des documents d'urbanisme	8	17/12/2007
L	Appareils de levage - ascenseurs	30	05/11/2009
L	Plantations	20	05/11/2009
L	Matériel médical	5	05/11/2009
L	Autres immobilisations incorporelles	5	19/12/2017
L	Immeuble de rapport	50	19/12/2017
L	Réseaux d'adduction d'eau	30	19/12/2017
L	Subventions d'équipement versées (finançant des biens immobiliers ou des installations)	30	19/12/2017

IV – ANNEXES	IV
ELEMENTS DU BILAN EQUILIBRE DES OPERATIONS FINANCIERES – DEPENSES	A6.1

DEPENSES A COUVRIR PAR DES RESSOURCES PROPRES

Art. (1)	Libellé (1)	Propositions nouvelles	Vote (2)
DEPENSES TOTALES A COUVRIR PAR DES RESSOURCES PROPRES =A + B		979 640,00	I 979 640,00
16 Emprunts et dettes assimilées (A)		963 500,00	963 500,00
1631	Emprunts obligataires	0,00	0,00
1641	Emprunts en euros	938 700,00	938 700,00
1643	Emprunts en devises	0,00	0,00
16441	Opérat° afférentes à l'emprunt	0,00	0,00
1671	Avances consolidées du Trésor	0,00	0,00
1672	Emprunts sur comptes spéciaux du Trésor	0,00	0,00
1678	Autres emprunts et dettes	0,00	0,00
1681	Autres emprunts	0,00	0,00
1682	Bons à moyen terme négociables	0,00	0,00
1687	Autres dettes	24 800,00	24 800,00
Dépenses et transferts à déduire des ressources propres (B)		16 140,00	16 140,00
10...	<i>Reprise de dotations, fonds divers et réserves</i>		
10...	Reversement de dotations, fonds divers et réserves		
10226	Taxe d'aménagement	0,00	0,00
139	<i>Subv. invest. transférées cpte résultat</i>	16 140,00	16 140,00
020	Dépenses imprévues	0,00	0,00

	Op. de l'exercice I	Restes à réaliser en dépenses de l'exercice précédent (3) (4)	Solde d'exécution D001 (3) (4)	TOTAL II
Dépenses à couvrir par des ressources propres	979 640,00	1 618 105,05	161 670,64	2 759 415,69

(1) Détailler les chapitres budgétaires par article conformément au plan de comptes.

(2) Crédits de l'exercice votés lors de la séance.

(3) Inscrire uniquement si le compte administratif est voté ou en cas de reprise anticipée des résultats de l'exercice précédent.

(4) Indiquer le montant correspondant figurant en II - Présentation générale du budget – vue d'ensemble.

IV – ANNEXES	IV
ELEMENTS DU BILAN	
EQUILIBRE DES OPERATIONS FINANCIERES – RECETTES	A6.2

RESSOURCES PROPRES

Art. (1)	Libellé (1)	Propositions nouvelles	Vote (2)
RECETTES (RESSOURCES PROPRES) = a + b		4 878 266,31	III 4 878 266,31
Ressources propres externes de l'année (a)		450 000,31	450 000,31
10222	FCTVA	380 000,00	380 000,00
10223	TLE	0,00	0,00
10226	Taxe d'aménagement	70 000,31	70 000,31
10228	Autres fonds	0,00	0,00
13146	Attributions de compensation d'investissement	0,00	0,00
13156	Attributions de compensation d'investissement	0,00	0,00
13246	Attributions de compensation d'investissement	0,00	0,00
13256	Attributions de compensation d'investissement	0,00	0,00
138	Autres subvent° invest. non transf.	0,00	0,00
26...	Participations et créances rattachées		
27...	Autres immobilisations financières		
Ressources propres internes de l'année (b) (3)		4 428 266,00	4 428 266,00
15...	Provisions pour risques et charges		
169	Primes de remboursement des obligations	0,00	0,00
26...	Participations et créances rattachées		
27...	Autres immobilisations financières		
28...	Amortissement des immobilisations		
2802	Frais liés à la réalisation des document	17 010,00	17 010,00
28031	Frais d'études	16 685,00	16 685,00
28033	Frais d'insertion	1 095,00	1 095,00
28041482	Subv.Cne : Bâtiments, installations	28 430,00	28 430,00
2804172	Autres EPL : Bâtiments, installations	20 745,00	20 745,00
280422	Privé : Bâtiments, installations	20 120,00	20 120,00
2804412	Sub nat org pub - Bâtiments, installat°	5,00	5,00
28051	Concessions et droits similaires	15 655,00	15 655,00
28088	Autres immobilisations incorporelles	6 245,00	6 245,00
28121	Plantations d'arbres et d'arbustes	7 345,00	7 345,00
28132	Immeubles de rapport	5 875,00	5 875,00
281531	Réseaux d'adduction d'eau	9 125,00	9 125,00
281571	Matériel roulant	21 600,00	21 600,00
281578	Autre matériel et outillage de voirie	925,00	925,00
28158	Autres installat°, matériel et outillage	0,00	0,00
28181	Installations générales, aménagt divers	1 950,00	1 950,00
28182	Matériel de transport	24 745,00	24 745,00
28183	Matériel de bureau et informatique	55 905,00	55 905,00
28184	Mobilier	12 405,00	12 405,00
28188	Autres immo. corporelles	188 570,00	188 570,00
28288	Autres immo. corporelles (affectation)	245,00	245,00
29...	Prov. pour dépréciat° immobilisations		
39...	Prov. dépréciat° des stocks et en-cours		
481...	Charges à rép. sur plusieurs exercices		
4817	Pénalités de renégociation de la dette	8 900,00	8 900,00
49...	Prov. dépréc. comptes de tiers		
59...	Prov. dépréc. comptes financiers		
024	Produits des cessions d'immobilisations	0,00	0,00
021	Virement de la sect° de fonctionnement	3 964 686,00	3 964 686,00

Opérations de l'exercice III	Restes à réaliser en recettes de l'exercice précédent (4) (5)	Solde d'exécution R001 (4) (5)	Affectation R1068 (4)	TOTAL IV
------------------------------	---	--------------------------------	-----------------------	----------

Total ressources propres disponibles	4 878 266,31	148 844,00	0,00	1 630 931,69	6 658 042,00
---	---------------------	-------------------	-------------	---------------------	---------------------

		Montant
Dépenses à couvrir par des ressources propres	II	2 759 415,69
Ressources propres disponibles	IV	6 658 042,00
Solde	V = IV – II (6)	3 898 626,31

(1) Les comptes 15, 169, 26, 27, 28, 29, 39, 481, 49 et 59 sont à détailler conformément au plan de comptes.

(2) Crédits de l'exercice votés lors de la séance.

(3) Les comptes 15, 29, 39, 49 et 59 sont présentés uniquement si la commune ou l'établissement applique le régime des provisions budgétaires.

(4) Inscrire uniquement si le compte administratif est voté ou en cas de reprise anticipée des résultats de l'exercice précédent.

(5) Indiquer le montant correspondant figurant en II - Présentation générale du budget – vue d'ensemble.

(6) Indiquer le signe algébrique.

IV – ANNEXES	IV
ELEMENTS DU BILAN ETAT DES CHARGES TRANSFEREES	A8

A8 – ETAT DES CHARGES TRANSFEREES

Exercice	Nature de la dépense transférée	Durée de l'étalement (en mois)	Date de la délibération	Montant de la dépense transférée au compte 481 (I)	Montant amorti au titre des exercices précédents (II)	Montant de la dotation aux amortissements de l'exercice (c/6812) (III)	Solde (1)
TOTAL				0,00	0,00	0,00	0,00

(1) Correspond au montant de la charge restant à amortir = I – (II + III).

Exercice	Nature de la dépense transférée	Durée de l'étalement (en mois)	Date de la délibération	Montant de la dépense transférée au compte 481 (I)	Montant amorti au titre des exercices précédents (II)	Montant de la dotation aux amortissements de l'exercice (c/6862) (III)	Solde (1)
TOTAL				150 719,87	120 271,86	8 848,01	21 600,00
2007	Pénalités de l'emprunt	15	24/11/2016	78 719,87	73 471,86	5 248,01	0,00
2008	Pénalités de l'emprunt	20	24/11/2006	72 000,00	46 800,00	3 600,00	21 600,00

(1) Correspond au montant de la charge restant à amortir = I – (II + III).

IV – ANNEXES	IV
ENGAGEMENTS HORS BILAN – ENGAGEMENTS DONNES ET RECUS EMPRUNTS GARANTIS PAR LA COMMUNE OU L'ETABLISSEMENT	B1.1

B1.1 – 8015 – ETAT DES EMPRUNTS GARANTIS PAR LA COMMUNE OU L'ETABLISSEMENT (art. L. 2313-1 6°, L. 5211-36 et L. 5711-1 du CGCT)

Désignation du bénéficiaire	Année de mobilisation et profil d'amortissement de l'emprunt (1)		Objet de l'emprunt garanti	Organisme prêteur ou chef de file	Montant initial	Capital restant dû au 01/01/N	Durée résiduelle	Périodicité des remboursements (2)	Taux initial			Taux à la date de vote du budget (6)			Catégorie d'emprunt (7)	Indices ou devises pouvant modifier l'emprunt	Annuité garantie au cours de l'exercice	
	Année	Profil							Taux (3)	Index (4)	Taux actuariel (5)	Taux (3)	Index (4)	Niveau de taux			En intérêts (8)	En capital
Total des emprunts contractés par des collectivités ou des EP (hors logements sociaux)					0,00	0,00										0,00	0,00	
Total des emprunts autres que ceux contractés par des collectivités ou des EP (hors logements sociaux)					1 116 447,00	1 079 232,10										11 871,56	37 214,90	
A.V.A.T.H	2020	X Produits CDC	EG078 - ASSOCIATION AVATH ERMITAGE (FOYER HEBERGEMENT)	CAISSE DES DEPOTS ET CONSIGNATIONS	651 171,00	629 465,30	28,50	A	V	LIVRETA	1,100	V	LIVRETA	1,100	A-1	6 924,12	21 705,70	
A.V.A.T.H	2020	X Produits CDC	EG079 - ASSOCIATION AVATH ERMITAGE (FOYER HEBERGEMENT)	CAISSE DES DEPOTS ET CONSIGNATIONS	465 276,00	449 766,80	28,50	A	V	LIVRETA	1,100	V	LIVRETA	1,100	A-1	4 947,44	15 509,20	
Total des emprunts contractés pour des opérations de logement social					43 256 114,42	28 295 816,49										281 673,57	659 971,76	

VILLE DE SOLLIES-PONT - BUDGET PRINCIPAL - BP - 2021

Désignation du bénéficiaire	Année de mobilisation et profil d'amortissement de l'emprunt (1)		Objet de l'emprunt garanti	Organisme prêteur ou chef de file	Montant initial	Capital restant dû au 01/01/N	Durée résiduelle	Périodicité des remboursements (2)	Taux initial			Taux à la date de vote du budget (6)			Catégorie d'emprunt (7)	Indices ou devises pouvant modifier l'emprunt	Annuité garantie au cours de l'exercice	
	Année	Profil							Taux (3)	Index (4)	Taux actuariel (5)	Taux (3)	Index (4)	Niveau de taux			En intérêts (8)	En capital
ERILIA	1995	X Produits CDC	EG020 - AV JEAN MOULIN - RESIDENCE LOUIS MORIN - 41 LOGEMENTS	CAISSE DES DEPOTS ET CONSIGNATIONS	1 964 531,97	931 503,92	19,75	A	V	LIVRETA	4,863	V	LIVRETA	1,700	A-1		15 835,57	50 806,73
GRAND DELTA HABITAT	2021	X Produits CDC	EG092 - LES JARDINS DE SOLLIES - 29 LOGEMENTS (PLAI)	CAISSE DES DEPOTS ET CONSIGNATIONS	770 006,00	0,00	40,00	A	V	LIVRETA	0,300	V	LIVRETA	0,300	A-1		0,00	0,00
GRAND DELTA HABITAT	2021	X Produits CDC	EG094 - LES JARDINS DE SOLLIES - 29 LOGEMENTS (PLUS)	CAISSE DES DEPOTS ET CONSIGNATIONS	1 394 249,00	0,00	40,00	A	V	LIVRETA	1,101	V	LIVRETA	1,100	A-1		0,00	0,00
GRAND DELTA HABITAT	2021	X Produits CDC	EG093 - LES JARDINS DE SOLLIES - 29 LOGEMENTS (PLAI FONCIER)	CAISSE DES DEPOTS ET CONSIGNATIONS	464 620,00	0,00	60,00	A	V	LIVRETA	0,820	V	LIVRETA	0,820	A-1		0,00	0,00
GRAND DELTA HABITAT	2021	X Produits CDC	EG095 - LES JARDINS DE SOLLIES - 29 LOGEMENTS (PLUS FONCIER)	CAISSE DES DEPOTS ET CONSIGNATIONS	841 287,00	0,00	40,00	A	V	LIVRETA	1,101	V	LIVRETA	1,100	A-1		0,00	0,00
GRAND DELTA HABITAT	2021	X Produits CDC	EG096 - LES JARDINS DE SOLLIES - 29 LOGEMENTS (PHB)	CAISSE DES DEPOTS ET CONSIGNATIONS	261 000,00	0,00	40,00	A	F	FIXE	0,631	F	FIXE	0,630	A-1		0,00	0,00
LE LOGIS FAMILIAL VAROIS	2013	X Produits CDC	EG030 - ILOT DE LA GARE - 30 LOGEMENTS DONT 7 PLAI	CAISSE DES DEPOTS ET CONSIGNATIONS	640 774,00	555 705,06	32,92	A	V	LIVRETA	0,418	V	LIVRETA	0,300	A-1		1 667,12	16 044,96
LE LOGIS FAMILIAL VAROIS	2013	X Produits CDC	EG031 - ILOT DE LA GARE - 30 LOGEMENT DONT 23 PLUS - FONCIER	CAISSE DES DEPOTS ET CONSIGNATIONS	521 779,00	488 986,24	42,92	A	V	LIVRETA	1,202	V	LIVRETA	1,100	A-1		5 378,85	8 954,86

VILLE DE SOLLIES-PONT - BUDGET PRINCIPAL - BP - 2021

Désignation du bénéficiaire	Année de mobilisation et profil d'amortissement de l'emprunt (1)		Objet de l'emprunt garanti	Organisme prêteur ou chef de file	Montant initial	Capital restant dû au 01/01/N	Durée résiduelle	Périodicité des remboursements (2)	Taux initial			Taux à la date de vote du budget (6)			Catégorie d'emprunt (7)	Indices ou devises pouvant modifier l'emprunt	Annuité garantie au cours de l'exercice	
	Année	Profil							Taux (3)	Index (4)	Taux actuariel (5)	Taux (3)	Index (4)	Niveau de taux			En intérêts (8)	En capital
LE LOGIS FAMILIAL VAROIS	2013	X Produits CDC	EG032 - ILOT DE LA GARE - 30 LOGEMENTS DONT 23 PLUS	CAISSE DES DEPOTS ET CONSIGNATIONS	2 016 100,00	1 775 626,22	32,92	A	V	LIVRETA	1,224	V	LIVRETA	1,100	A-1		19 531,89	44 922,65
LE LOGIS FAMILIAL VAROIS	2013	X Produits CDC	EG033 - ILOT DE LA GARE - 30 LOGEMENTS DONT 7 PLAI FONCIER	CAISSE DES DEPOTS ET CONSIGNATIONS	165 836,00	149 881,00	42,92	A	V	LIVRETA	0,397	V	LIVRETA	0,300	A-1		449,64	3 270,84
LE LOGIS FAMILIAL VAROIS	2021	X Produits CDC	EG088 - LES LAUGIERS SUD - ILOT B - 27 LOGEMENTS (PLAI)	CAISSE DES DEPOTS ET CONSIGNATIONS	743 339,00	0,00	40,00	A	V	LIVRETA	0,300	V	LIVRETA	0,300	A-1		0,00	0,00
LE LOGIS FAMILIAL VAROIS	1995	X Produits CDC	EG021 - LES PLANTADES - 18 LOGEMENTS	CAISSE DES DEPOTS ET CONSIGNATIONS	1 170 640,76	588 750,46	24,08	A	V	LIVRETA	5,800	V	LIVRETA	1,500	A-1		8 831,26	19 583,87
LE LOGIS FAMILIAL VAROIS	2021	X Produits CDC	EG089 - LES LAUGIERS SUD - ILOT B - 27 LOGEMENTS (PLAI FONCIER)	CAISSE DES DEPOTS ET CONSIGNATIONS	484 242,00	0,00	60,00	A	V	LIVRETA	0,820	V	LIVRETA	0,820	A-1		0,00	0,00
LE LOGIS FAMILIAL VAROIS	2021	X Produits CDC	EG090 - LES LAUGIERS SUD - ILOT B - 27 LOGEMENTS (PLUS)	CAISSE DES DEPOTS ET CONSIGNATIONS	1 395 089,00	0,00	40,00	A	V	LIVRETA	1,100	V	LIVRETA	1,100	A-1		0,00	0,00
LE LOGIS FAMILIAL VAROIS	2016	X Produits CDC	EG058 - CHOCOLATERIE I - 41 LOGEMENTS (PLAI)	CAISSE DES DEPOTS ET CONSIGNATIONS	1 016 492,00	960 856,46	36,92	A	V	LIVRETA	0,348	V	LIVRETA	0,300	A-1		2 882,57	23 398,31
LE LOGIS FAMILIAL VAROIS	2016	X Produits CDC	EG059 - CHOCOLATERIE I - 41 LOGEMENTS (PLAI FONCIER)	CAISSE DES DEPOTS ET CONSIGNATIONS	357 957,00	355 251,71	56,92	A	V	LIVRETA	0,906	V	LIVRETA	0,840	A-1		2 984,11	4 385,80
LE LOGIS FAMILIAL VAROIS	2018	X Produits CDC	EG074 - 2 AVENUE DES OISEAUX - 50 LOGEMENTS (PLAI)	CAISSE DES DEPOTS ET CONSIGNATIONS	1 197 798,00	1 181 229,82	38,83	A	V	LIVRETA	0,324	V	LIVRETA	0,300	A-1		3 543,69	25 699,46

Désignation du bénéficiaire	Année de mobilisation et profil d'amortissement de l'emprunt (1)		Objet de l'emprunt garanti	Organisme prêteur ou chef de file	Montant initial	Capital restant dû au 01/01/N	Durée résiduelle	Périodicité des remboursements (2)	Taux initial			Taux à la date de vote du budget (6)			Catégorie d'emprunt (7)	Indices ou devises pouvant modifier l'emprunt	Annuité garantie au cours de l'exercice	
	Année	Profil							Taux (3)	Index (4)	Taux actuariel (5)	Taux (3)	Index (4)	Niveau de taux			En intérêts (8)	En capital
LE LOGIS FAMILIAL VARIOIS	2016	X Produits CDC	EG061 - CHOCOLATERIE I - 41 LOGEMENTS (PLUS FONCIER)	CAISSE DES DEPOTS ET CONSIGNATIONS	764 729,00	750 354,62	56,92	A	V	LIVRETA	0,867	V	LIVRETA	0,840	A-1		6 302,98	9 263,57
LE LOGIS FAMILIAL VARIOIS	2016	X Produits CDC	EG062- CHOCOLATERIE II - 20 LOGEMENTS (PLAI)	CAISSE DES DEPOTS ET CONSIGNATIONS	512 128,00	483 983,70	36,92	A	V	LIVRETA	0,348	V	LIVRETA	0,300	A-1		1 451,95	11 785,74
LE LOGIS FAMILIAL VARIOIS	2017	X Produits CDC	EG063 - CHOCOLATERIE II - 20 LOGEMENTS (PLAI FONCIER)	CAISSE DES DEPOTS ET CONSIGNATIONS	173 933,00	172 563,53	56,92	A	V	LIVRETA	0,898	V	LIVRETA	0,830	A-1		1 432,28	2 137,95
LE LOGIS FAMILIAL VARIOIS	2017	X Produits CDC	EG065 - CHOCOLATERIE II - 20 LOGEMENTS (PLUS FONCIER)	CAISSE DES DEPOTS ET CONSIGNATIONS	355 950,00	349 045,88	56,92	A	V	LIVRETA	0,858	V	LIVRETA	0,830	A-1		2 897,08	4 324,46
LE LOGIS FAMILIAL VARIOIS	2016	X Produits CDC	EG066 - LES AIGUIERS - 25 LOGEMENTS (PLAI)	CAISSE DES DEPOTS ET CONSIGNATIONS	767 506,00	740 555,13	37,00	A	V	LIVRETA	0,344	V	LIVRETA	0,550	A-1		4 073,05	15 703,28
LE LOGIS FAMILIAL VARIOIS	2017	X Produits CDC	EG067 - LES AIGUIERS- 25 LOGEMENTS (PLAI FONCIER)	CAISSE DES DEPOTS ET CONSIGNATIONS	142 941,00	142 902,42	57,00	A	V	LIVRETA	0,917	V	LIVRETA	1,110	A-1		1 586,22	1 358,74
LE LOGIS FAMILIAL VARIOIS	2017	X Produits CDC	EG069 - LES AIGUIERS- 25 LOGEMENTS (PLUS FONCIER)	CAISSE DES DEPOTS ET CONSIGNATIONS	329 658,00	325 999,90	57,00	A	V	LIVRETA	0,880	V	LIVRETA	1,110	A-1		3 618,60	3 099,66
LE LOGIS FAMILIAL VARIOIS	2017	X Produits CDC	EG064 - CHOCOLATERIE II - 20 LOGEMENTS (PLUS 01)	CAISSE DES DEPOTS ET CONSIGNATIONS	1 048 049,00	1 000 849,60	36,92	A	V	LIVRETA	1,111	V	LIVRETA	1,100	A-1		11 009,35	20 686,48
LE LOGIS FAMILIAL VARIOIS	2017	X Produits CDC	EG060 - CHOCOLATERIE I - 41 LOGEMENTS (PLUS01)	CAISSE DES DEPOTS ET CONSIGNATIONS	2 171 602,00	2 074 667,34	36,92	A	V	LIVRETA	1,113	V	LIVRETA	1,100	A-1		22 821,34	42 881,15

VILLE DE SOLLIES-PONT - BUDGET PRINCIPAL - BP - 2021

Désignation du bénéficiaire	Année de mobilisation et profil d'amortissement de l'emprunt (1)		Objet de l'emprunt garanti	Organisme prêteur ou chef de file	Montant initial	Capital restant dû au 01/01/N	Durée résiduelle	Périodicité des remboursements (2)	Taux initial			Taux à la date de vote du budget (6)			Catégorie d'emprunt (7)	Indices ou devises pouvant modifier l'emprunt	Annuité garantie au cours de l'exercice	
	Année	Profil							Taux (3)	Index (4)	Taux actuariel (5)	Taux (3)	Index (4)	Niveau de taux			En intérêts (8)	En capital
LE LOGIS FAMILIAL VAROIS	2017	X Produits CDC	EG068 - LES AIGUIERS- 25 LOGEMENTS (PLUS)	CAISSE DES DEPOTS ET CONSIGNATIONS	1 770 072,00	1 716 989,57	37,00	A	V	LIVRETA	1,096	V	LIVRETA	1,350	A-1		23 179,36	30 108,04
LE LOGIS FAMILIAL VAROIS	1993	X Produits CDC	EG017 - AV DES AIGUIERS - 24 LOGEMENTS	CAISSE DES DEPOTS ET CONSIGNATIONS	1 176 296,62	460 812,23	8,42	A	V	LIVRETA	4,308	F	FIXE	1,850	A-1		8 119,49	50 561,27
LE LOGIS FAMILIAL VAROIS	2018	X Produits CDC	EG075 - 2 AVENUE DES OISEAUX - 50 LOGEMENTS (PLAI FONCIER)	CAISSE DES DEPOTS ET CONSIGNATIONS	390 378,00	392 785,19	58,83	A	V	LIVRETA	0,869	V	LIVRETA	0,850	A-1		3 338,67	4 074,49
LE LOGIS FAMILIAL VAROIS	2018	X Produits CDC	EG077 - 2 AVENUE DES OISEAUX - 50 LOGEMENTS (PLUS FONCIER)	CAISSE DES DEPOTS ET CONSIGNATIONS	858 200,00	857 199,88	58,83	A	V	LIVRETA	0,864	V	LIVRETA	0,850	A-1		7 286,20	8 892,01
LE LOGIS FAMILIAL VAROIS	2019	X Produits CDC	EG076 - 2 AVENUE DES OISEAUX - 50 LOGEMENTS (PLUS)	CAISSE DES DEPOTS ET CONSIGNATIONS	2 633 121,00	2 598 018,12	38,83	A	V	LIVRETA	1,113	V	LIVRETA	1,100	A-1		28 578,20	46 665,72
LE LOGIS FAMILIAL VAROIS	1994	X Produits CDC	EG019 - LES PLANTADES - 52 LOGEMENTS	CAISSE DES DEPOTS ET CONSIGNATIONS	1 392 111,07	685 488,31	23,67	A	V	LIVRETA	4,932	V	LIVRETA	1,500	A-1		10 282,33	23 940,07
LE LOGIS FAMILIAL VAROIS	2021	X Produits CDC	EG084 - LES LAUGIERS SUD - ILOT A - 27 LOGEMENTS (PLAI)	CAISSE DES DEPOTS ET CONSIGNATIONS	555 314,00	0,00	40,00	A	V	LIVRETA	0,300	V	LIVRETA	0,300	A-1		0,00	0,00
LE LOGIS FAMILIAL VAROIS	2021	X Produits CDC	EG085 - LES LAUGIERS SUD - ILOT A - 27 LOGEMENTS (PLAI FONCIER)	CAISSE DES DEPOTS ET CONSIGNATIONS	389 143,00	0,00	60,00	A	V	LIVRETA	0,850	V	LIVRETA	0,850	A-1		0,00	0,00
LE LOGIS FAMILIAL VAROIS	2021	X Produits CDC	EG091 - LES LAUGIERS SUD - ILOT B - 27 LOGEMENTS (PLUS FONCIER)	CAISSE DES DEPOTS ET CONSIGNATIONS	893 373,00	0,00	60,00	A	V	LIVRETA	0,820	V	LIVRETA	0,820	A-1		0,00	0,00

VILLE DE SOLLIES-PONT - BUDGET PRINCIPAL - BP - 2021

Désignation du bénéficiaire	Année de mobilisation et profil d'amortissement de l'emprunt (1)		Objet de l'emprunt garanti	Organisme prêteur ou chef de file	Montant initial	Capital restant dû au 01/01/N	Durée résiduelle	Périodicité des remboursements (2)	Taux initial			Taux à la date de vote du budget (6)			Catégorie d'emprunt (7)	Indices ou devises pouvant modifier l'emprunt	Annuité garantie au cours de l'exercice	
	Année	Profil							Taux (3)	Index (4)	Taux actuariel (5)	Taux (3)	Index (4)	Niveau de taux			En intérêts (8)	En capital
LE LOGIS FAMILIAL VAROIS	2021	X Produits CDC	EG086 - LES LAUGIERS SUD - ILOT A - 27 LOGEMENTS (PLUS)	CAISSE DES DEPOTS ET CONSIGNATIONS	1 236 234,00	0,00	40,00	A	V	LIVRETA	1,100	V	LIVRETA	1,100	A-1		0,00	0,00
LE LOGIS FAMILIAL VAROIS	2021	X Produits CDC	EG087 - LES LAUGIERS SUD - ILOT A - 27 LOGEMENTS (PLUS FONCIER)	CAISSE DES DEPOTS ET CONSIGNATIONS	866 305,00	0,00	60,00	A	V	LIVRETA	0,850	V	LIVRETA	0,850	A-1		0,00	0,00
VAR HABITAT	2011	X Produits CDC	EG029 - AVENUE DE L EUROPE - 12 LOGEMENTS DONT 3 PLAI FONCIER	CAISSE DES DEPOTS ET CONSIGNATIONS	27 890,00	23 937,75	40,58	A	V	LIVRETA	0,513	V	LIVRETA	0,300	A-1		71,82	549,55
VAR HABITAT	2011	X Produits CDC	EG023 - AVENUE DE L EUROPE - 45 LOGEMENTS DONT 34 PLUS FONCIER	CAISSE DES DEPOTS ET CONSIGNATIONS	413 211,00	365 134,73	40,58	A	V	LIVRETA	1,327	V	LIVRETA	1,100	A-1		4 016,48	7 096,01
VAR HABITAT	2011	X Produits CDC	EG025 - AVENUE DE L EUROPE - 45 LOGEMENTS DONT 11 PLAI FONCIER	CAISSE DES DEPOTS ET CONSIGNATIONS	130 759,00	112 229,25	40,58	A	V	LIVRETA	0,513	V	LIVRETA	0,300	A-1		336,69	2 576,50
VAR HABITAT	2013	X Produits CDC	EG034 - ILOT DE LA GARE 2 - 16 LOGEMENTS DONT 12 PLUS TRAVAUX	CAISSE DES DEPOTS ET CONSIGNATIONS	291 629,00	251 953,14	32,75	A	V	LIVRETA	1,224	V	LIVRETA	1,100	A-1		2 771,49	6 374,32
VAR HABITAT	2011	X Produits CDC	EG026 - AVENUE DE L EUROPE - 12 LOGEMENTS DONT 9 PLUS	CAISSE DES DEPOTS ET CONSIGNATIONS	296 048,00	247 717,48	30,58	A	V	LIVRETA	1,374	V	LIVRETA	1,100	A-1		2 724,89	6 749,18
VAR HABITAT	2011	X Produits CDC	EG024 - AVENUE DE L EUROPE - 45 LOGEMENTS DONT 11 PLAI	CAISSE DES DEPOTS ET CONSIGNATIONS	270 639,00	219 657,82	30,58	A	V	LIVRETA	0,561	V	LIVRETA	0,300	A-1		658,98	6 771,97

VILLE DE SOLLIES-PONT - BUDGET PRINCIPAL - BP - 2021

Désignation du bénéficiaire	Année de mobilisation et profil d'amortissement de l'emprunt (1)		Objet de l'emprunt garanti	Organisme prêteur ou chef de file	Montant initial	Capital restant dû au 01/01/N	Durée résiduelle	Périodicité des remboursements (2)	Taux initial			Taux à la date de vote du budget (6)			Catégorie d'emprunt (7)	Indices ou devises pouvant modifier l'emprunt	Annuité garantie au cours de l'exercice	
	Année	Profil							Taux (3)	Index (4)	Taux actuariel (5)	Taux (3)	Index (4)	Niveau de taux			En intérêts (8)	En capital
VAR HABITAT	2011	X Produits CDC	EG027 - AVENUE DE L EUROPE - 12 LOGEMENTS DONT 9 PLUS FONCIER	CAISSE DES DEPOTS ET CONSIGNATIONS	82 110,00	72 556,66	40,58	A	V	LIVRETA	1,327	V	LIVRETA	1,100	A-1		798,13	1 410,06
VAR HABITAT	2011	X Produits CDC	EG028 - AVENUE DE L EUROPE - 12 LOGEMENTS DONT 3 PLAI	CAISSE DES DEPOTS ET CONSIGNATIONS	100 558,00	81 615,56	30,58	A	V	LIVRETA	0,561	V	LIVRETA	0,300	A-1		244,85	2 516,18
VAR HABITAT	2013	X Produits CDC	EG035 - ILOT DE LA GARE 2 - 16 LOGEMENTS DONT 12 PLUS FONCIER	CAISSE DES DEPOTS ET CONSIGNATIONS	254 564,50	228 984,03	42,75	A	V	LIVRETA	1,202	V	LIVRETA	1,100	A-1		2 518,83	4 193,41
VAR HABITAT	2013	X Produits CDC	EG036 - ILOT DE LA GARE 2 - 16 LOGEMENTS DONT 4 PLAI TRAVAUX	CAISSE DES DEPOTS ET CONSIGNATIONS	117 655,00	99 218,76	32,75	A	V	LIVRETA	0,418	V	LIVRETA	0,300	A-1		297,66	2 864,76
VAR HABITAT	2013	X Produits CDC	EG037 - ILOT DE LA GARE 2 - 16 LOGEMENTS DONT 4 PLAI FONCIER	CAISSE DES DEPOTS ET CONSIGNATIONS	102 701,50	90 258,64	42,75	A	V	LIVRETA	0,397	V	LIVRETA	0,300	A-1		270,78	1 969,71
VAR HABITAT	2013	X Produits CDC	EG039 - ILOT DE LA GARE 1 - 14 LOGEMENTS DONT 10 PLUS FONCIER	CAISSE DES DEPOTS ET CONSIGNATIONS	222 619,00	200 248,63	42,75	A	V	LIVRETA	1,202	V	LIVRETA	1,100	A-1		2 202,74	3 667,18
VAR HABITAT	2013	X Produits CDC	EG040 - ILOT DE LA GARE 1 - 14 LOGEMENTS DONT PLAI TRAVAUX	CAISSE DES DEPOTS ET CONSIGNATIONS	97 169,00	81 942,85	32,75	A	V	LIVRETA	0,418	V	LIVRETA	0,300	A-1		245,83	2 365,95
VAR HABITAT	2013	X Produits CDC	EG041 - ILOT DE LA GARE 1 - 14 LOGEMENTS DONT 4 PLAI FONCIER	CAISSE DES DEPOTS ET CONSIGNATIONS	89 915,50	79 021,73	42,75	A	V	LIVRETA	0,397	V	LIVRETA	0,300	A-1		237,07	1 724,48

VILLE DE SOLLIES-PONT - BUDGET PRINCIPAL - BP - 2021

Désignation du bénéficiaire	Année de mobilisation et profil d'amortissement de l'emprunt (1)		Objet de l'emprunt garanti	Organisme prêteur ou chef de file	Montant initial	Capital restant dû au 01/01/N	Durée résiduelle	Périodicité des remboursements (2)	Taux initial			Taux à la date de vote du budget (6)			Catégorie d'emprunt (7)	Indices ou devises pouvant modifier l'emprunt	Annuité garantie au cours de l'exercice	
	Année	Profil							Taux (3)	Index (4)	Taux actuariel (5)	Taux (3)	Index (4)	Niveau de taux			En intérêts (8)	En capital
VAR HABITAT	2013	X Produits CDC	EG042 - BROUE-TERRINS - 7 LOGEMENTS DONT 5 PLUS	CAISSE DES DEPOTS ET CONSIGNATIONS	126 899,50	110 050,50	32,25	A	V	LIVRETA	1,271	V	LIVRETA	1,100	A-1		1 210,56	2 784,24
VAR HABITAT	2013	X Produits CDC	EG043 - BROUE-TERRINS - 7 LOGEMENTS DONT 5 PLUS FONCIER	CAISSE DES DEPOTS ET CONSIGNATIONS	72 526,50	65 467,59	42,25	A	V	LIVRETA	1,242	V	LIVRETA	1,100	A-1		720,15	1 198,92
VAR HABITAT	2013	X Produits CDC	EG044 - BROUE-TERRINS - 7 LOGEMENTS DONT 2 PLAI	CAISSE DES DEPOTS ET CONSIGNATIONS	67 970,00	57 566,19	32,25	A	V	LIVRETA	0,465	V	LIVRETA	0,300	A-1		172,70	1 662,12
VAR HABITAT	2013	X Produits CDC	EG045 - BROUE-TERRINS - 7 LOGEMENTS DONT 2 PLAI FONCIER	CAISSE DES DEPOTS ET CONSIGNATIONS	38 846,50	34 281,37	42,25	A	V	LIVRETA	0,434	V	LIVRETA	0,300	A-1		102,85	748,12
VAR HABITAT	2014	X Produits CDC	EG046 - PROVENCE - 8 LOGEMENTS (PLUS)	CAISSE DES DEPOTS ET CONSIGNATIONS	137 275,00	121 430,19	33,33	A	V	LIVRETA	1,207	V	LIVRETA	1,100	A-1		1 335,73	2 964,53
VAR HABITAT	2014	X Produits CDC	EG047 - PROVENCE - 8 LOGEMENTS (PLUS FONCIER)	CAISSE DES DEPOTS ET CONSIGNATIONS	119 635,00	109 444,54	43,33	A	V	LIVRETA	1,189	V	LIVRETA	1,100	A-1		1 203,89	1 947,20
VAR HABITAT	2014	X Produits CDC	EG048 - PROVENCE - 8 LOGEMENTS (PLAI)	CAISSE DES DEPOTS ET CONSIGNATIONS	49 953,50	43 285,93	33,33	A	V	LIVRETA	0,402	V	LIVRETA	0,300	A-1		129,86	1 211,20
VAR HABITAT	2016	X Produits CDC	EG050 - PAGNOL - 24 LOGEMENTS (PLAI)	CAISSE DES DEPOTS ET CONSIGNATIONS	255 729,50	232 606,64	35,00	A	V	LIVRETA	0,351	V	LIVRETA	0,550	A-1		1 279,34	5 860,42
VAR HABITAT	2014	X Produits CDC	EG049 - PROVENCE - 8 LOGEMENTS (PLAI FONCIER)	CAISSE DES DEPOTS ET CONSIGNATIONS	43 534,50	39 045,67	43,33	A	V	LIVRETA	0,383	V	LIVRETA	0,300	A-1		117,14	831,45
VAR HABITAT	2016	X Produits CDC	EG051 - PAGNOL - 24 LOGEMENTS (PLAI FONCIER)	CAISSE DES DEPOTS ET CONSIGNATIONS	83 721,00	77 835,47	45,00	A	V	LIVRETA	0,342	V	LIVRETA	0,550	A-1		428,10	1 491,67

VILLE DE SOLLIES-PONT - BUDGET PRINCIPAL - BP - 2021

Désignation du bénéficiaire	Année de mobilisation et profil d'amortissement de l'emprunt (1)		Objet de l'emprunt garanti	Organisme prêteur ou chef de file	Montant initial	Capital restant dû au 01/01/N	Durée résiduelle	Périodicité des remboursements (2)	Taux initial			Taux à la date de vote du budget (6)			Catégorie d'emprunt (7)	Indices ou devises pouvant modifier l'emprunt	Annuité garantie au cours de l'exercice	
	Année	Profil							Taux (3)	Index (4)	Taux actuariel (5)	Taux (3)	Index (4)	Niveau de taux			En intérêts (8)	En capital
VAR HABITAT	2016	X Produits CDC	EG052 - PAGNOL - 24 LOGEMENTS (PLUS)	CAISSE DES DEPOTS ET CONSIGNATIONS	707 897,00	652 942,84	35,00	A	V	LIVRETA	1,142	V	LIVRETA	1,350	A-1		8 814,73	14 205,33
VAR HABITAT	2016	X Produits CDC	EG053 - PAGNOL - 24 LOGEMENTS (PLUS FONCIER)	CAISSE DES DEPOTS ET CONSIGNATIONS	231 754,00	218 384,41	45,00	A	V	LIVRETA	1,135	V	LIVRETA	1,350	A-1		2 948,19	3 455,96
VAR HABITAT	2016	X Produits CDC	EG054 - PAGNOL - 17 LOGEMENTS (PLAI)	CAISSE DES DEPOTS ET CONSIGNATIONS	181 054,50	164 683,70	35,00	A	V	LIVRETA	0,354	V	LIVRETA	0,550	A-1		905,76	4 149,13
VAR HABITAT	2016	X Produits CDC	EG056 - PAGNOL - 17 LOGEMENTS (PLUS)	CAISSE DES DEPOTS ET CONSIGNATIONS	596 996,00	550 651,09	35,00	A	V	LIVRETA	1,157	V	LIVRETA	1,350	A-1		7 433,79	11 979,89
VAR HABITAT	2016	X Produits CDC	EG057 - PAGNOL - 17 LOGEMENTS (PLUS FONCIER)	CAISSE DES DEPOTS ET CONSIGNATIONS	203 611,00	191 864,94	45,00	A	V	LIVRETA	1,147	V	LIVRETA	1,350	A-1		2 590,18	3 036,29
VAR HABITAT	2011	X Produits CDC	EG022 - AVENUE DE L EUROPE - 45 LOGEMENTS DONT 34 PLUS	CAISSE DES DEPOTS ET CONSIGNATIONS	855 247,00	715 626,00	31,00	A	V	LIVRETA	1,374	V	LIVRETA	1,850	A-1		11 332,92	14 603,16
VAR HABITAT	2016	X Produits CDC	EG055 - PAGNOL - 17 LOGEMENTS (PLAI FONCIER)	CAISSE DES DEPOTS ET CONSIGNATIONS	61 688,50	57 351,85	45,00	A	V	LIVRETA	0,344	V	LIVRETA	0,550	A-1		315,44	1 099,11
VAR HABITAT	2017	X Produits CDC	EG070 - LES AIGUIERS - 24 LOGEMENTS (PLAI)	CAISSE DES DEPOTS ET CONSIGNATIONS	231 660,50	215 993,76	36,33	A	V	LIVRETA	0,331	V	LIVRETA	0,300	A-1		647,98	5 803,71
VAR HABITAT	2017	X Produits CDC	EG071 - LES AIGUIERS - 24 LOGEMENTS (PLAI FONCIER)	CAISSE DES DEPOTS ET CONSIGNATIONS	152 235,50	144 231,02	46,33	A	V	LIVRETA	0,325	V	LIVRETA	0,300	A-1		432,70	3 049,46
VAR HABITAT	2017	X Produits CDC	EG072 - LES AIGUIERS - 24 LOGEMENTS (PLUS)	CAISSE DES DEPOTS ET CONSIGNATIONS	562 277,50	529 760,69	36,33	A	V	LIVRETA	1,132	V	LIVRETA	1,100	A-1		5 827,37	12 412,20
VAR HABITAT	2017	X Produits CDC	EG073 - LES AIGUIERS - 24 LOGEMENTS (PLUS FONCIER)	CAISSE DES DEPOTS ET CONSIGNATIONS	369 500,00	353 620,68	46,33	A	V	LIVRETA	1,127	V	LIVRETA	1,100	A-1		3 889,83	6 295,53
VAR HABITAT	2020	X Produits CDC	EG081 - JARDINS DE SO - 34 LOGEMENTS (PLAI FONCIER)	CAISSE DES DEPOTS ET CONSIGNATIONS	194 592,00	191 200,17	48,67	A	V	LIVRETA	0,300	V	LIVRETA	0,300	A-1		573,60	3 877,40

VILLE DE SOLLIES-PONT - BUDGET PRINCIPAL - BP - 2021

Désignation du bénéficiaire	Année de mobilisation et profil d'amortissement de l'emprunt (1)		Objet de l'emprunt garanti	Organisme prêteur ou chef de file	Montant initial	Capital restant dû au 01/01/N	Durée résiduelle	Périodicité des remboursements (2)	Taux initial			Taux à la date de vote du budget (6)			Catégorie d'emprunt (7)	Indices ou devises pouvant modifier l'emprunt	Annuité garantie au cours de l'exercice	
	Année	Profil							Taux (3)	Index (4)	Taux actuariel (5)	Taux (3)	Index (4)	Niveau de taux			En intérêts (8)	En capital
VAR HABITAT	2020	X Produits CDC	EG080 - JARDINS DE SO - 34 LOGEMENTS (PLAI)	CAISSE DES DEPOTS ET CONSIGNATIONS	300 071,00	293 343,66	38,67	A	V	LIVRETA	0,300	V	LIVRETA	0,300	A-1		880,03	7 476,87
VAR HABITAT	2020	X Produits CDC	EG082 - JARDINS DE SO - 34 LOGEMENTS (PLUS)	CAISSE DES DEPOTS ET CONSIGNATIONS	631 250,50	619 244,79	38,67	A	V	LIVRETA	1,100	V	LIVRETA	1,100	A-1		6 811,70	13 665,27
VAR HABITAT	2020	X Produits CDC	EG083 - JARDINS DE SO - 34 LOGEMENTS (PLUS FONCIER)	CAISSE DES DEPOTS ET CONSIGNATIONS	409 357,50	403 571,89	48,67	A	V	LIVRETA	1,100	V	LIVRETA	1,100	A-1		4 439,29	6 844,75
VAR HABITAT	2013	X Produits CDC	EG038 - ILOT DE LA GARE 1 - 14 LOGEMENTS DONT 10 PLUS TRAVAUX	CAISSE DES DEPOTS ET CONSIGNATIONS	240 578,00	207 847,57	33,00	A	V	LIVRETA	1,224	V	LIVRETA	1,850	A-1		2 651,70	3 938,46
TOTAL GENERAL					44 372 561,42	29 375 048,59											293 545,13	697 186,66

(1) Indiquer C pour amortissement constant, P pour amortissement progressif, F pour in fine, X pour autres (à préciser).

(2) Indiquer la périodicité des remboursements A : annuelle ; M : mensuelle ; B : bimestrielle ; S : semestrielle ; T : trimestrielle ; X : autre.

(3) Type de taux d'intérêt : F : fixe ; V : variable simple ; C : complexe (c'est-à-dire un taux variable qui n'est pas seulement défini comme la simple addition d'un taux usuel de référence et d'une marge exprimée en point de pourcentage).

(4) Indiquer le type d'index (ex. EURIBOR 3 mois ...).

(5) Taux annuel, tous frais compris.

(6) Taux hors opération de couverture. Pour les emprunts à taux variable, indiquer le niveau à la date de vote du budget.

(7) Catégorie d'emprunt hors opération de couverture. Exemple A-1 (cf. la classification des emprunts suivant la typologie de la circulaire IOCB1015077C du 25 juin 2010 sur les produits financiers offerts aux collectivités territoriales).

(8) Il s'agit des intérêts dus au titre du contrat initial et comptabilisés à l'article 66111 « Intérêts réglés à l'échéance » (intérêts décaissés).

IV – ANNEXES	IV
ENGAGEMENTS HORS BILAN – CALCUL DU RATIO D'ENDETTEMENT RELATIF AUX GARANTIES D'EMPRUNT	B1.2

B1.2 – CALCUL DU RATIO D'ENDETTEMENT RELATIF AUX GARANTIES D'EMPRUNT

Calcul du ratio de l'article L. 2252-1 du CGCT	Valeur en euros	
Total des annuités déjà garanties à échoir dans l'exercice (1)	A	49 086,46
Total des premières annuités entières des nouvelles garanties de l'exercice (1)	B	0,00
Annuité nette de la dette de l'exercice (2)	C	0,00
Provisions pour garanties d'emprunts	D	0,00
Total des annuités d'emprunts garantis de l'exercice	I = A+ B + C - D	49 086,46
Recettes réelles de fonctionnement	II	13 003 610,18

Part des garanties d'emprunt accordées au titre de l'exercice en % (3)	I / II	0,38
---	---------------	-------------

(1) Hors opérations visées par l'article L. 2252-2 du CGCT.

(2) Cf. définition de l'article D. 1511-30 du CGCT.

(3) Les garanties d'emprunt accordées au titre d'un exercice ne doivent pas représenter plus de 50 % des recettes réelles de fonctionnement de ce même exercice.

IV – ANNEXES	IV
ENGAGEMENTS HORS BILAN – ENGAGEMENTS DONNES ET RECUS SUBVENTIONS VERSEES DANS LE CADRE DU VOTE DU BUDGET	B1.7

B1.7 – SUBVENTIONS VERSEES DANS LE CADRE DU VOTE DU BUDGET
(Article L. 2311-7 du CGCT)

Article (1)	Subventions (2)	Objet (3)	Nom de l'organisme	Nature juridique de l'organisme	Montant de la subvention
INVESTISSEMENT					
FONCTIONNEMENT					
657362	1	Fonctionnement 2021	Centre Communal d Action Sociale de Solliès-Pont	Etablissement de droit public	252 000,00
6574	2	Fonctionnement 2021	ACAPL Solliès-Pont	Association	1 000,00
6574	3	Fonctionnement 2021	Amicale Anciens Combattants	Association	250,00
6574	4	Fonctionnement 2021	Amicale CCFF	Association	700,00
6574	5	Fonctionnement 2021	Amicale des donneurs de sang	Association	400,00
6574	6	Fonctionnement 2021	AMMAC de la Vallée du Gapeau	Association	250,00
6574	7	Fonctionnement 2021	Art et Peinture	Association	300,00
6574	8	Fonctionnement 2021	Boutis de la Vallée du Gapeau	Association	150,00
6574	9	Fonctionnement 2021	C.O.F de Solliès-Pont	Association	4 000,00
6574	10	Fonctionnement 2021	Club 210	Association	2 200,00
6574	11	Fonctionnement 2021	Club de l'image	Association	300,00
6574	12	Fonctionnement 2021	Club Philatélique	Association	170,00
6574	13	Fonctionnement 2021	Club Sport Azur	Association	300,00
6574	14	Fonctionnement 2021	D'hier à aujourd'hui	Association	300,00
6574	15	Fonctionnement 2021	Dojo St Victor	Association	1 800,00
6574	16	Fonctionnement 2021	Ecole de Musique	Association	1 300,00
6574	17	Fonctionnement 2021	FNACA	Association	200,00
6574	18	Fonctionnement 2021	Jardins solidaires	Association	300,00
6574	19	Fonctionnement 2021	La Sollièsine	Association	1 000,00
6574	20	Fonctionnement 2021	L'Atelier	Association	800,00
6574	21	Fonctionnement 2021	Le Miaou de Solliès-Pont	Association	1 000,00
6574	22	Fonctionnement 2021	Leï Draoun	Association	200,00
6574	23	Fonctionnement 2021	Leï Ginesto	Association	1 000,00
6574	24	Fonctionnement 2021	Les Pitreries	Association	2 500,00
6574	25	Fonctionnement 2021	Médailleurs Militaires	Association	350,00
6574	26	Fonctionnement 2021	MTB Var-Gapeau	Association	300,00
6574	27	Fonctionnement 2021	MUR et Maquis	Association	150,00
6574	28	Fonctionnement 2021	O.M.S	Association	4 500,00
6574	29	Fonctionnement 2021	Secours Catholique	Association	1 000,00
6574	30	Fonctionnement 2021	Secours Populaire	Association	1 000,00
6574	31	Fonctionnement 2021	Société de chasse de Solliès-Pont	Association	500,00
6574	32	Fonctionnement 2021	Vieux Travailleurs	Association	500,00
6574		Fonctionnement 2021	Réserve		46 280,00

(1) Indiquer l'article d'imputation de la subvention.

(2) Dénomination ou numéro éventuel de la subvention.

(3) Objet pour lequel est versée la subvention.

IV – ANNEXES	IV
ENGAGEMENTS HORS BILAN AUTORISATIONS DE PROGRAMME ET CREDITS DE PAIEMENT	B2.1

B2.1 – SITUATION DES AUTORISATIONS DE PROGRAMME ET CREDITS DE PAIEMENT

N° ou intitulé de l'AP	Montant des AP			Montant des CP			
	Pour mémoire AP votée y compris ajustement	Révision de l'exercice N	Total cumulé (toutes les délibérations y compris pour N)	Crédits de paiement antérieurs (réalisations cumulées au 01/01/N) (1)	Crédits de paiement ouverts au titre de l'exercice N (2)	Restes à financer de l'exercice N+1	Restes à financer (exercices au-delà de N+1)
AP5 EGLISE	1 038 344,00	368 459,71	1 406 803,71	357 863,71	648 940,00	400 000,00	0,00
AP6 MAISON DE SANTE	2 052 000,00	0,00	2 052 000,00	0,00	509 000,00	1 353 000,00	170 000,00
AP4 MEDIATHEQUE	3 061 688,00	0,00	3 061 688,00	9 314,00	280 000,00	1 532 000,00	1 240 374,00

(1) Il s'agit des réalisations effectives correspondant aux mandats émis.

(2) Il s'agit du montant prévu initialement par l'échéancier corrigé des révisions.

IV – ANNEXES	IV
AUTRES ELEMENTS D'INFORMATIONS – ETAT DU PERSONNEL AU 01/01/N	C1

C1 – ETAT DU PERSONNEL AU 01/01/N

GRADES OU EMPLOIS (1)	CATEGORIES (2)	EMPLOIS BUDGETAIRES (3)			EFFECTIFS POURVUS SUR EMPLOIS BUDGETAIRES EN ETPT (4)		
		EMPLOIS PERMANENTS À TEMPS COMPLET	EMPLOIS PERMANENTS À TEMPS NON COMPLET	TOTAL	AGENTS TITULAIRES	AGENTS NON TITULAIRES	TOTAL
EMPLOIS FONCTIONNELS (a)		3,00	0,00	3,00	2,00	0,00	2,00
Directeur général des services	A	1,00	0,00	1,00	1,00	0,00	1,00
Directeur général adjoint des services	A	1,00	0,00	1,00	0,00	0,00	0,00
Directeur général des services techniques	A	1,00	0,00	1,00	1,00	0,00	1,00
Emplois créés au titre de l'article 6-1 de la loi n° 84-53		0,00	0,00	0,00	0,00	0,00	0,00
FILIERE ADMINISTRATIVE (b)		65,00	0,00	65,00	42,90	0,00	42,90
Adjoint administratif	C	2,00	0,00	2,00	1,00	0,00	1,00
Adjoint administratif principal de 1ère classe	C	23,00	0,00	23,00	21,00	0,00	21,00
Adjoint administratif principal de 2ème classe	C	21,00	0,00	21,00	5,90	0,00	5,90
Attaché	A	3,00	0,00	3,00	1,00	0,00	1,00
Attaché hors classe	A	1,00	0,00	1,00	0,00	0,00	0,00
Attaché principal	A	3,00	0,00	3,00	2,00	0,00	2,00
Rédacteur	B	5,00	0,00	5,00	5,00	0,00	5,00
Rédacteur principal 1ère classe	B	6,00	0,00	6,00	6,00	0,00	6,00
Rédacteur principal 2ème classe	B	1,00	0,00	1,00	1,00	0,00	1,00
FILIERE TECHNIQUE (c)		119,00	0,00	119,00	72,80	0,00	72,80
Adjoint technique	C	27,00	0,00	27,00	8,00	0,00	8,00
Adjoint technique principal 1ère classe	C	17,00	0,00	17,00	6,00	0,00	6,00
Adjoint technique principal 2ème classe	C	21,00	0,00	21,00	16,80	0,00	16,80
Agent de maîtrise	C	18,00	0,00	18,00	14,00	0,00	14,00
Agent de maîtrise principal	C	23,00	0,00	23,00	20,00	0,00	20,00
Ingenieur Principal	A	2,00	0,00	2,00	1,00	0,00	1,00
Ingénieur	A	3,00	0,00	3,00	0,00	0,00	0,00
Ingénieur hors classe	A	1,00	0,00	1,00	1,00	0,00	1,00
Technicien	B	5,00	0,00	5,00	5,00	0,00	5,00
Technicien principal de 1ère classe	B	2,00	0,00	2,00	1,00	0,00	1,00
FILIERE SOCIALE (d)		13,00	0,00	13,00	1,80	0,00	1,80
ATSEM principal 1ère classe	C	8,00	0,00	8,00	0,00	0,00	0,00
ATSEM principal 2ème classe	C	1,00	0,00	1,00	0,00	0,00	0,00
Educateur de jeunes enfants 1ère classe	A	2,00	0,00	2,00	1,00	0,00	1,00
Educateur de jeunes enfants classe exceptionnelle	A	1,00	0,00	1,00	0,00	0,00	0,00
Moniteur éducateur int.fam. Principal	B	1,00	0,00	1,00	0,80	0,00	0,80
FILIERE MEDICO-SOCIALE(e)		9,00	0,00	9,00	6,60	0,00	6,60
Auxiliaire puériculture principal 1ère classe	C	4,00	0,00	4,00	3,80	0,00	3,80
Auxiliaire puériculture principal 2ème classe	C	4,00	0,00	4,00	1,90	0,00	1,90
Puéricultrice hors classe	A	1,00	0,00	1,00	0,90	0,00	0,90

VILLE DE SOLLIES-PONT - BUDGET PRINCIPAL - BP - 2021

GRADES OU EMPLOIS (1)	CATEGORIES (2)	EMPLOIS BUDGETAIRES (3)			EFFECTIFS POURVUS SUR EMPLOIS BUDGETAIRES EN ETPT (4)		
		EMPLOIS PERMANENTS À TEMPS COMPLET	EMPLOIS PERMANENTS À TEMPS NON COMPLET	TOTAL	AGENTS TITULAIRES	AGENTS NON TITULAIRES	TOTAL
FILIERE MEDICO-TECHNIQUE (f)		0,00	0,00	0,00	0,00	0,00	0,00
FILIERE SPORTIVE (g)		1,00	0,00	1,00	1,00	0,00	1,00
Educateur principal APS 1ère classe	B	1,00	0,00	1,00	1,00	0,00	1,00
Educateur principal APS 2ème classe	B	0,00	0,00	0,00	0,00	0,00	0,00
FILIERE CULTURELLE (h)		3,00	0,00	3,00	2,00	0,00	2,00
Adjoint du patrimoine principal 2ème classe	C	2,00	0,00	2,00	1,00	0,00	1,00
Adjoint du patrimoine principale de 1ère classe	C	1,00	0,00	1,00	1,00	0,00	1,00
FILIERE ANIMATION (i)		13,00	0,00	13,00	8,00	0,00	8,00
Adjoint d'animation	C	3,00	0,00	3,00	1,00	0,00	1,00
Adjoint d'animation principal de 1ère classe	C	2,00	0,00	2,00	2,00	0,00	2,00
Adjoint d'animation principal de 2ème classe	C	5,00	0,00	5,00	3,00	0,00	3,00
Animateur	B	1,00	0,00	1,00	1,00	0,00	1,00
Animateur principal 1ère classe	B	1,00	0,00	1,00	0,00	0,00	0,00
Animateur principal 2ème classe	B	1,00	0,00	1,00	1,00	0,00	1,00
FILIERE POLICE (j)		10,00	0,00	10,00	9,00	0,00	9,00
Brigadier chef principal	C	3,00	0,00	3,00	3,00	0,00	3,00
Chef de police municipale	C	0,00	0,00	0,00	0,00	0,00	0,00
Chef de service de PM ppal 1ère classe	B	1,00	0,00	1,00	1,00	0,00	1,00
Gardien - Brigadier	C	6,00	0,00	6,00	5,00	0,00	5,00
EMPLOIS NON CITES (k) (5)		0,00	0,00	0,00	0,00	0,00	0,00
Assistante maternelle	C	0,00	0,00	0,00	0,00	0,00	0,00
TOTAL GENERAL (b + c + d + e + f + g + h + i + j + k)		233,00	0,00	233,00	144,10	0,00	144,10

(1) Les grades ou emplois sont désignés conformément à la circulaire n° NOR : INTB9500102C du 23 mars 1995. Les emplois fonctionnels sont également comptabilisés dans leur filière d'origine.

(2) Catégories : A, B ou C.

(3) Emplois budgétaires créés par l'assemblée délibérante. Les emplois permanents à temps complet sont comptabilisés pour une unité, les emplois à temps non complet sont comptabilisés à hauteur de la quotité de travail prévue par la délibération créant l'emploi.

(4) Equivalent temps plein annuel travaillé (ETPT). Le décompte est proportionnel à l'activité des agents, mesurée par leur quotité de temps de travail et par leur période d'activité sur l'année :

ETPT = Effectifs physiques * quotité de temps de travail * période d'activité dans l'année

Exemple : un agent à temps plein (quotité de travail = 100 %) présent toute l'année correspond à 1 ETPT ; un agent à temps partiel, à 80 % (quotité de travail = 80 %) présent toute l'année correspond à 0,8 ETPT ; un agent à temps partiel, à 80 % (quotité de travail = 80 %) présent la moitié de l'année (ex : CDD de 6 mois, recrutement à mi-année) correspond à 0,4 ETPT (0,8 * 6 / 12).

(5) Par exemple : emplois dont les missions ne correspondent pas à un cadre d'emploi existant, « emplois spécifiques » régis par l'article 139 ter de la loi n° 84-53 du 26 janvier 1984 etc.

IV – ANNEXES	IV
AUTRES ELEMENTS D'INFORMATIONS – ETAT DU PERSONNEL AU 01/01/N	C1

C1 – ETAT DU PERSONNEL AU 01/01/N (suite)

AGENTS NON TITULAIRES EN FONCTION AU 01/01/N	CATEGORIES (1)	SECTEUR (2)	REMUNERATION (3)		CONTRAT	
			Indice (8)	Euros	Fondement du contrat (4)	Nature du contrat (5)
Agents occupant un emploi permanent (6)				0,00		
Adjoint administratif	C	ADM	358	0,00	3-4	CDI
Adjoint administratif	C	ADM	363	0,00	3-4	CDI
Adjoint administratif	C	ADM	363	0,00	3-4	CDI
Adjoint administratif	C	ADM	363	0,00	3-4	CDI
Adjoint d'animation	C	ANIM	355	0,00	3-4	CDI
Adjoint d'animation	C	ANIM	358	0,00	3-4	CDI
Adjoint d'animation	C	ANIM	358	0,00	3-4	CDI
Adjoint d'animation	C	ANIM	358	0,00	3-4	CDI
Adjoint d'animation	C	ANIM	361	0,00	3-4	CDI
Adjoint d'animation	C	ANIM	363	0,00	3-4	CDI
Adjoint d'animation	C	ANIM	370	0,00	3-4	CDI
Adjoint technique	C	TECH	358	0,00	3-4	CDI
Adjoint technique	C	TECH	358	0,00	3-4	CDI
Adjoint technique	C	TECH	358	0,00	3-4	CDI
Adjoint technique	C	TECH	358	0,00	3-4	CDI
Adjoint technique	C	TECH	361	0,00	3-4	CDI
Adjoint technique	C	TECH	363	0,00	3-4	CDI
Adjoint technique	C	TECH	370	0,00	3-4	CDI
Adjoint technique	C	TECH	378	0,00	3-4	CDI
Agent de maîtrise	C	TECH	437	0,00	3-4	CDI
Assistante maternelle	C	OTR		0,00	A	CDI
Assistante maternelle	C	OTR		0,00	A	CDI
Assistante maternelle	C	OTR		0,00	A	CDI
Assistante maternelle	C	OTR		0,00	A	CDI
Assistante maternelle	C	OTR		0,00	A	CDI
Assistante maternelle	C	OTR		0,00	A	CDI
Assistante maternelle	C	OTR		0,00	A	CDI
Assistante maternelle	C	OTR		0,00	A	CDI
Assistante maternelle	C	OTR		0,00	A	CDI
Assistante maternelle	C	OTR		0,00	A	CDI
Assistante maternelle	C	OTR		0,00	A	CDI
Assistante maternelle	C	OTR		0,00	A	CDI
Assistante maternelle	C	OTR		0,00	A	CDD
Agents occupant un emploi non permanent (7)				37 308,00		
1 atsem	C	S	356	0,00	3-a°	CDD
1 rédacteur	B	ADM	372	0,00	3-1	CDD
1 technicien principal de 1ère classe	B	TECH	547	0,00	3-a°	CDD
1 éducateur de jeunes enfants	A	MS	495	0,00	3-a°	CDD
15 adjoints d'animation	C	ANIM	354	0,00	3-a°	CDD
2 adjoints administratifs	C	ADM		18 654,00	A	A Contrat aidé
34 adjoints techniques	C	TECH	354	0,00	3-a°	CDD
8 agents techniques	C	TECH		18 654,00	A	A Contrat aidé

VILLE DE SOLLIES-PONT - BUDGET PRINCIPAL - BP - 2021

AGENTS NON TITULAIRES EN FONCTION AU 01/01/N	CATEGORIES (1)	SECTEUR (2)	REMUNERATION (3)		CONTRAT	
			Indice (8)	Euros	Fondement du contrat (4)	Nature du contrat (5)
TOTAL GENERAL				37 308,00		

(1) CATEGORIES: A, B et C.

(2) SECTEUR ADM : Administratif.

TECH : Technique.
URB : Urbanisme (dont aménagement urbain).
S : Social.
MS : Médico-social.
MT : Médico-technique.
SP : Sportif.
CULT : Culturel
ANIM : Animation.
PM : Police.
OTR : Missions non rattachables à une filière.

(3) REMUNERATION : Référence à un indice brut (indiquer le niveau de l'indice brut) de la fonction publique ou en euros annuels bruts (indiquer l'ensemble des éléments de la rémunération brute annuelle).

(4) CONTRAT : Motif du contrat (loi du 26 janvier 1984 modifiée) :

3-a° : article 3, 1er alinéa : accroissement temporaire d'activité.
3-b : article 3, 2ème alinéa : accroissement saisonnier d'activité.
3-1 : remplacement d'un fonctionnaire autorisé à servir à temps partiel ou indisponible (maladie, maternité...).
3-2 : vacance temporaire d'un emploi.
3-3-1° : absence de cadre d'emplois de fonctionnaires susceptibles d'assurer les fonctions correspondantes.
3-3-2° : emplois du niveau de la catégorie A lorsque les besoins des services ou la nature des fonctions le justifient.
3-3-3° : emplois de secrétaire de mairie des communes de moins de 1 000 habitants et de secrétaire des groupements composés de communes dont la population moyenne est inférieure à ce seuil.
3-3-4° : emplois à temps non complet des communes de moins de 1 000 habitants et des groupements composés de communes dont la population moyenne est inférieure à ce seuil, lorsque la quotité de temps de travail est inférieure à 50 %.
3-3-5° : emplois des communes de moins de 2 000 habitants et des groupements de communes de moins de 10 000 habitants dont la création ou la suppression dépend de la décision d'une autorité qui s'impose à la collectivité ou à l'établissement en matière de création, de changement de périmètre ou de suppression d'un service public.
3-4 : article 21 de la loi n° 2012-347 : contrat à durée indéterminée obligatoirement proposée à un agent contractuel.
38 : article 38 travailleurs handicapés catégorie C.
47 : article 47 recrutements directs sur emplois fonctionnels
110 : article 110 collaborateurs de groupes de cabinets.
110-1 : collaborateurs de groupes d'élus.
A : autres (préciser).

(5) Indiquer si l'agent contractuel est titulaire d'un contrat à durée déterminée (CDD) ou d'un contrat à durée indéterminée (CDI). Les contrats particuliers devront être labellisés « A / autres » et feront l'objet d'une précision (ex : « contrats aidés »).

(6) Occupent un emploi permanent de la fonction publique territoriale, les agents non titulaires recrutés sur le fondement des articles 3-1, 3-2, 3-3, 38 et 47 de la loi n° 84-53 du 26 janvier 1984, ainsi que les agents qui sont titulaires d'un contrat à durée indéterminée pris sur le fondement de l'article 21 de la loi n° 2012-347.

(7) Occupent un emploi non permanent de la fonction publique territoriale, les agents non titulaires recrutés sur le fondement des articles 3, 110 et 110-1.

(8) Si un contrat fixe comme référence de rémunération un traitement hors échelle, il convient de mentionner le chevron conformément à l'article 6 décret 85-1148 du 20 octobre 1985.

IV – ANNEXES	IV
AUTRES ELEMENTS D'INFORMATIONS	
LISTE DES ORGANISMES DANS LESQUELS A ETE PRIS UN ENGAGEMENT FINANCIER	C2

C2 – LISTES DES ORGANISMES DANS LESQUELS A ETE PRIS UN ENGAGEMENT FINANCIER (articles L. 2313-1 et L. 2313-1-1 du CGCT)

Les documents financiers et comptables de ces organismes sont mis à la disposition du public à Hôtel de ville - 1, rue de la république 83210 SOLLIES-PONT (1). Toute personne a le droit de demander communication.

La nature de l'engagement (2)	Nom de l'organisme	Raison sociale de l'organisme	Nature juridique de l'organisme	Montant de l'engagement
<u>Délégation de service public (3)</u>				
09/11/2016 - Affermage	SUD CONCERTS		S.A.R.L unipersonnelle	100 000,00
<u>Détention d'une part du capital</u>				
<u>Garantie ou cautionnement d'un emprunt</u>				
-	LE LOGIS FAMILIAL VAROIS	SA HLM LOGIS FAMILIAL VAROIS	S.A à directoire	602 989,61
-	ERILIA	ERILIA	S.A à conseil d'administration	66 642,30
-	VAR HABITAT	OFFICE PUBLIC DE L'HABITAT DU VAR	E.P.I.C	272 013,42
-	A.V.A.T.H.		Association	49 086,46
<u>Subventions supérieures à 75 000 € ou représentant plus de 50 % du produit figurant au compte de résultat de l'organisme</u>				
-	O.M.S		Association	4 500,00
<u>Autres</u>				

(1) Hôtel de ville pour les communes et siège de l'établissement pour les EPCI, syndicat, etc. et autres lieux publics désignés par la commune ou l'établissement.

(2) Indiquer la date de la décision (délibérations, contrats ou décisions de l'exécutif).

(3) Préciser la nature de la délégation (concession, affermage, régie intéressée, ...).

IV – ANNEXES	IV
AUTRES ELEMENTS D'INFORMATIONS LISTE DES ORGANISMES DE REGROUPEMENT	C3.1

**C3.1 – LISTE DES ORGANISMES DE REGROUPEMENT AUXQUELS ADHERE LA COMMUNE OU
L'ETABLISSEMENT**

DESIGNATION DES ORGANISMES	DATE D'ADHESION	MODE DE FINANCEMENT (1)	MONTANT DU FINANCEMENT
Etablissements publics de coopération intercommunale			
Communauté de Communes de la Vallée du Gapeau	24/11/1995	Financement par CET	0,00
Autres organismes de regroupement			
SIVAAD	24/05/1983	Sans fiscalité propre	18 000,00
SYMIELEC	28/03/2002	Sans fiscalité propre	1 800,00
SICTIAM	20/09/2018	Sans fiscalité propre	0,00

(1) Indiquer si le financement est fait par TPZ, TPU, TPU + fiscalité additionnelle, fiscalité additionnelle ou sans fiscalité propre.

IV – ANNEXES	IV
AUTRES ELEMENTS D'INFORMATIONS LISTE DES ETABLISSEMENTS PUBLICS CREES PAR LA COMMUNE	C3.2

C3.2 – LISTE DES ETABLISSEMENTS PUBLICS CREES (1)

Catégorie d'établissement	Intitulé / objet de l'établissement	Date de création	N° et date de délibération	Nature de l'activité (SPIC/SPA)	TVA (oui / non)
Centre Communal d'Action Sociale	CCAS		-	SPA	Non

(1) Il s'agit de recenser les établissements publics créés par la collectivité pour l'exploitation directe d'un service public relevant de sa compétence.

Pour rappel, la collectivité a l'obligation de constituer une régie si le service concerné est de nature industrielle et commerciale (cf. article L. 1412-1 du CGCT) ou la faculté de constituer une régie si le service concerné est de nature administrative et n'est pas de ceux qui, par leur nature ou par la loi, ne peuvent être assurés que par la collectivité elle-même (cf. article L. 1412-2 du CGCT).

Les régies ainsi créées peuvent, au choix de la collectivité, être dotées :

- soit de la personnalité morale et de l'autonomie financière ;
- soit de la seule autonomie financière.

Cependant, il convient de préciser que seules les régies dotées de la personnalité morale et de l'autonomie financière sont dénommées établissement public et doivent être recensées dans cet état.

IV – ANNEXES	IV
DECISIONS EN MATIERE DE TAUX DE CONTRIBUTIONS DIRECTES	D1

D1 – TAUX DE CONTRIBUTIONS DIRECTES

Libellés	Bases notifiées (si connues à la date de vote)	Variation des bases/(N-1) (%)	Taux appliqués par décision de l'assemblée délibérante (%)	Variation de taux/N-1 (%)	Produit voté par l'assemblée délibérante	Variation du produit/N-1 (%)
Taxe d'habitation	0,00	0,00	0,00	0,00	0,00	0,00
TFPB	0,00	0,00	45,50	0,00	5 690 000,00	0,00
TFPNB	0,00	0,00	50,00	0,00	75 000,00	0,00
CFE	0,00	0,00	0,00	0,00	0,00	0,00
TOTAL	0,00	0,00			5 765 000,00	0,00

IV – ANNEXES	IV
ARRETE ET SIGNATURES	D2

Nombre de membres en exercice : 0

Nombre de membres présents : 0

Nombre de suffrages exprimés : 0

VOTES :

Pour : 0

Contre : 0

Abstentions : 0

Date de convocation :

Présenté par (1),

A , le

,

Délibéré par l'assemblée (2), réunie en session

A , le

Les membres de l'assemblée délibérante (2),

ATIAS Jessica	
BARNAY Patrice	
BELTRA Sandrine	
BERTRAND Huguette	
BESSET Monique	
BLANC Benjamin	
BOLLA Alain	
BOUBEKER Patrick	
CHAOUCHE Dalel	
CHARRETON Paule-Sandrine	
COIQUAULT Jean-Pierre	
CROCE Marc-Edouard	
DELGADO Alexandra	
DUPONT Thierry	
FOUCOU Roseline	
GANDIN Frédéric	
GARRON André	
GOTTA SMADJA Marie-Aurore	
LAGIER Laure	
LARCHÉ Laurence	
LAURERI Philippe	

IV – ANNEXES	IV
ARRETE ET SIGNATURES	D2

LE TALLEC Jean-Claude	
LEVEQUE Mickaël	
MARINONI Audrey	
NAAL Jean-Michel	
ORTIS Elsa	
PONROY Nathalie	
RAVINAL Danièle	
ROYET Pierre	
SCHMITTE Laurent	
TREQUATTRINI Pascale	
VAZ Hugo	
VINCENTS Christiane	

Certifié exécutoire par (1), compte tenu de la transmission en préfecture, le , et de la publication le

A , le

(1) Indiquer le maire ou le président de l'organisme.

(2) L'assemblée délibérante étant : .

Etat déclaratif des dépenses déductibles
Visées aux articles L.302-7 et R.302-16 du CCH

Nom de la commune : SOLLIES-PONT
 Numéro INSEE : 83130

Année des dépenses : 2019
 inscrites au compte administratif

A. Subventions

NATURE de l'opération	LOCALISATION	NOMBRE ET SURFACE Des logements locatifs sociaux programmés	DATE De la délibération du conseil municipal ayant autorisé la dépense ou la cession	MONTANT des dépenses effectivement supportées constatées au compte administratif
TOTAL				0

B. Travaux de viabilisation, de dépollution, de démolition, de désamiantage ou de fouilles archéologiques des terrains ou des biens immobiliers

NATURE de l'opération	LOCALISATION	NOMBRE ET SURFACE Des logements locatifs sociaux programmés	DATE De la délibération du conseil municipal ayant autorisé la dépense ou la cession	MONTANT des dépenses effectivement supportées constatées au compte administratif
TOTAL				0

C. Moins-values de cession de terrain ou de biens immobiliers

NATURE de l'opération	LOCALISATION	NOMBRE ET SURFACE Des logements locatifs sociaux programmés	DATE De la délibération du conseil municipal ayant autorisé la dépense ou la cession	MONTANT de la moins-value de cession (estimation de France Domaine – prix de cession)
TOTAL				0

D. Création d'emplacements d'aire permanente d'accueil des gens du voyage et terrains familiaux

NATURE de la dépense	LOCALISATION	NOMBRE d'emplacements (à titre indicatif)	DATE De la délibération du conseil municipal ayant autorisé la dépense ou la cession	MONTANT des dépenses effectivement supportées constatées au compte administratif
TOTAL				0

E. Moins-values résultant de la mise à disposition par bail emphytéotique, bail à construction ou bail à réhabilitation de terrains ou d'immeubles

NATURE de l'opération	LOCALISATION	NOMBRE ET SURFACE Des logements locatifs sociaux programmés	DATE De la délibération du conseil municipal ayant autorisé la dépense ou la cession	MONTANT de la moins-value (loyer estimé – loyer pratiqué) x (durée du bail)
TOTAL				0

F. Dépenses engagées pour financer des dispositifs d'intermédiation locative dans le parc privé

NATURE de la dépense	LOCALISATION	NOMBRE d'emplacements (à titre indicatif)	DATE De la délibération du conseil municipal ayant autorisé la dépense ou la cession	MONTANT des dépenses effectivement supportées constatées au compte administratif
TOTAL				0

Certifie conforme le présent état

Le maire de Solliès-Pont
Docteur André Garron

